





DEMONSTRAÇÕES FINANCEIRAS 2018

Em 31 de dezembro de 2018 e
relatório sobre a revisão das
demonstrações financeiras.

 +55 15 3031 6100

 www.atompar.com.br

 Sorocaba, SP, Brasil

 ri@atompar.com.br

RESULTADOS 2018

A Administração da ATOM EMPREENDIMENTOS E PARTICIPAÇÕES S.A. (B3: "ATOM3"), submete à apreciação dos Senhores Acionistas o Relatório da Administração, as Demonstrações Financeiras, e o Relatório dos Auditores Independentes, do exercício de 2018. As informações financeiras e operacionais da Companhia são consolidadas de acordo com as normas internacionais IFRS – *International Financial Reporting Standards* e os valores monetários estão expressos em Reais, exceto quando de outra maneira indicado.

Sorocaba/SP, 08 de março de 2019.

8
2018

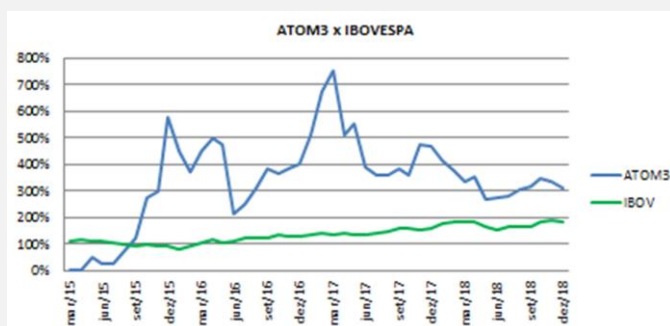
PRINCIPAIS RESULTADOS

COTAÇÃO ATOM3 28/12/2018

R\$ 2,47

VALOR DE MERCADO 28/12/2018

R\$ 51.620.515,18



ATOM EMPREENDIMENTOS E PARTICIPAÇÕES S.A.

CNPJ: 00.359.742/0001-08

Rua Messias Pereira de Paula, 333 - Sorocaba/SP

CEP 18046-640

Relacionamento com Investidores

(+55 15) 3031-6101

www.atompar.com.br

ri@atompar.com.br

PRINCIPAIS RESULTADOS 2018:

****Resultados Consolidados**

Receita Bruta Total:

R\$ 12,3 milhões

Lucro Líquido:

R\$ 7,0 milhões

RESULTADOS ACUMULADOS:

***Desde 30.03.2017.**

Receita Bruta Acumulada:

R\$ 24,3 milhões

Lucro Líquido Acumulado:

R\$ 11,2 milhões

ÍNDICE

ÍNDICE	4
MENSAGEM DA ADMINISTRAÇÃO	5
A COMPANHIA.....	7
MESA DE TRADING.....	7
EDUCACIONAL.....	7
DESEMPENHO OPERACIONAL.....	8
GOVERNANÇA CORPORATIVA E MERCADO DE CAPITALIS	9
BALANÇOS PATRIMONIAIS	15
NOTAS EXPLICATIVAS ÀS DEMONSTRAÇÕES FINANCEIRAS	15
RELATÓRIO DO AUDITOR INDEPENDENTE SOBRE AS DEMONSTRAÇÕES CONTÁBEIS INDIVIDUAIS E CONSOLIDADAS	21

MENSAGEM DA ADMINISTRAÇÃO

Prezados Acionistas,

Foi um ano de excelentes resultados, e contra resultados não há o que falar. Crescemos mais de 70% e alcançamos lucro líquido anual, próximo de R\$ 7,0 milhões.

Os ativos líquidos avançaram para próximo de R\$ 11 milhões e chega a um valor superior ao de R\$ 0,50 por ação. Estamos contentes com os resultados, mas ainda não satisfeitos, poderíamos ter conseguido acelerar de forma mais rápida, caso não fossem a reorganização da companhia e a burocracia do regulador.

Mudança do Foco - O mercado Educacional

Conforme anunciamos, estamos reorganizando as áreas de negócios e deixando de ser uma companhia voltada só para o *trading*. A bandeira educacional na Companhia cresceu, e com ela a importância nos resultados. A Companhia entende que no momento é preciso plantar para colher mais a frente, com isso temos expandido a área educacional, com foco em ensinar as pessoas a se desenvolverem na área de *trading*.

O mercado de educação e treinamento possui receitas mais estáveis e a Companhia possui reputação inquestionável nessa área. Nossa expansão está voltada para a consolidação e na publicação de materiais educacionais voltados a área de *trading*, que possui margens e escala muito mais convidativas para os resultados da Companhia.

Área de Trading - Aceleradora de Traders

A Atom seguirá os esforços nas avaliações e seleções de *traders* no mercado para compor sua mesa, mas a atuação será voltada mais como uma aceleradora. Percebemos que muitos dos bons *traders* não querem fazer carreira na Companhia, e sim iniciar suas operações até que atinjam a estabilidade para poder operar sozinho.

Visando esse mercado cada vez mais crescente e um controle de risco mais rigoroso a Companhia estruturou esse processo para ficar mais claro os objetivos pessoais dos *traders*. A área de “*traders* acelerados” cresceu exponencialmente e deve ter cada vez mais crescimento dentro da Companhia.

Estamos cada vez mais focados nesse desenvolvimento e buscando filtrar melhor os *traders* que ficarão mais a longo prazo, que serão tratados como *traders sênior* pela Companhia.

Essa reorganização começou em fevereiro de 2018 após a Companhia verificar os problemas regulatórios com o ex-controlador.

Com essa reorganização feita em 2018, a Companhia se vê mais firme e forte para poder crescer em 2019 de forma mais estável e gerando maior valor aos acionistas.

Área de Criptos e Market Place

Nos últimos meses a Companhia viu a crescente corrida pelas vendas digitais, com isso a competitividade cresceu de forma exponencial, com fornecedores diminuindo suas margens de maneira a ficarem próximas as linhas negativas.

Nesse momento a Companhia vem conversando com grandes empresas já consolidadas para avaliar a utilização da tecnologia inovadora desenvolvida pela Takion. No momento as conversas não avançam em velocidade satisfatória, e com isso a Companhia decidiu aguardar um pouco mais para o relançamento do Market Cash e início das negociações com a Takion.

Após a resolução da consolidação ou não das parcerias, a Companhia decidirá sobre o início das operações.

Cisão

A Companhia iniciou o processo de cisão em março de 2018. Após preencher todos os requisitos solicitados na diligência em janeiro de 2019, fomos surpreendidos pela interrupção e uma nova diligência.

Os principais motivos para a cisão é a reorganização e separação dos potenciais ativos fiscais, dos ativos operacionais. Com isso os investidores podem ter uma melhor percepção de valor da Companhia que vem entregando lucros crescentes e estáveis.

Ainda é importante para a Companhia operacional, se livrar do histórico Inepar Telecom, com processos e bloqueios judiciais que ainda assombram a Companhia.

Apesar das dificuldades a Companhia está otimista em conseguir finalizar o processo ainda esse trimestre.

Gostaríamos de agradecer a confiança depositada na administração e a todos os colaboradores que têm ajudado a companhia a crescer e a se desenvolver.

A Administração

A COMPANHIA

Atualmente atua com atividades de educação financeira e gestão de capital próprio (mesa proprietária e/ou tesouraria).

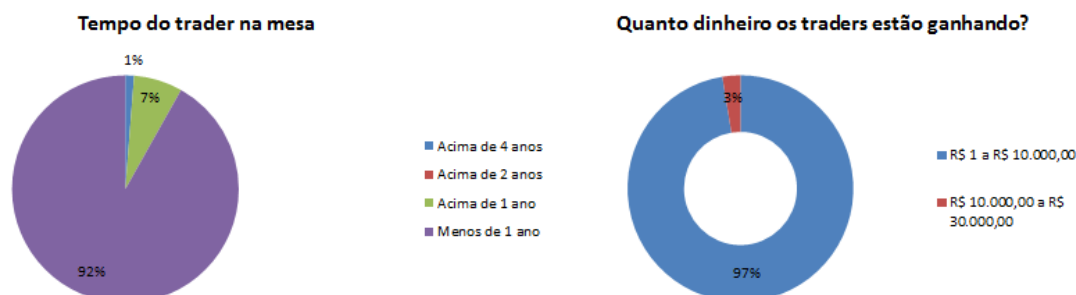
As operações da Companhia tem como principal objetivo o investimento em títulos da dívida pública e privado e operações de *daytrade* no mercado financeiro, assim como a participação em empresas de *proptraders* no Brasil e no Exterior na qualidade de sócio quotista ou acionista.

MESA DE TRADING

Os controladores da Atom estão no ramo de mesa proprietária (*proptrading*) desde 2013.

A mesa de operações da ATOM encerrou o ano de 2018 com uma equipe de 245 profissionais ativos, todos provenientes do processo seletivo da área educacional.

Na composição atual da mesa, dos profissionais ativos, alguns estão cadastrados desde o início deste projeto, a mais de quatro anos.



EDUCACIONAL

A Companhia acredita que investir na educação e capacitação dos *traders* é o melhor caminho para a Atom crescer e se desenvolver no longo prazo, sempre investindo na melhoria do modelo educacional utilizado, atraindo assim, cada vez um número maior de *traders*.

Os fundadores da Atom, com 14 anos de experiência no mercado, estão cada dia mais convictos que a área Educacional é a base para que todos os operadores obtenham bons resultados.

Para este próximo exercício, além de manter seu trabalho na área educacional com material educacional do básico ao avançado voltado para operações em Bolsa, a Companhia colocará em

prática seu programa educacional baseado na sua experiência, a Aceleradora de Traders, com o objetivo de treinar *traders* experientes e novatos para que atinjam o melhor desempenho.

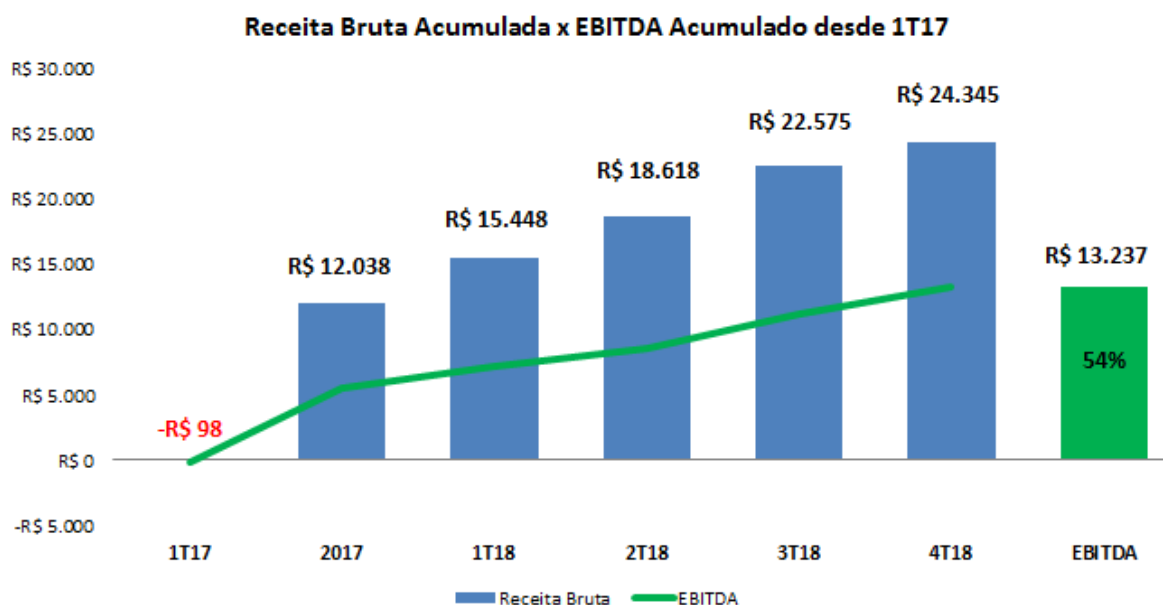
DESEMPENHO OPERACIONAL

Fontes de receita

As principais fontes de receitas da Companhia são a área Educacional e Operações no mercado financeiro. A Companhia reportou no ano de 2018, concluindo o 21º mês operacional depois 17 anos sem atividades e ativos, uma receita bruta de R\$ 12,3 milhões (resultado consolidado da controladora e todas as controladas). A receita bruta acumulada em 2018 é 2,23% maior do que o ano anterior (12,0 milhões), e a Companhia possui uma receita acumulada de R\$ 24,3 milhões desde o início das operações (2T17).

EBITDA Acumulado (Geração Bruta de Caixa)

O EBITDA, que representa a geração operacional de caixa da Companhia, fechou 2018 acumulando o equivalente a R\$ 13,2 milhões, no acumulado desde o início das operações em 1T17.



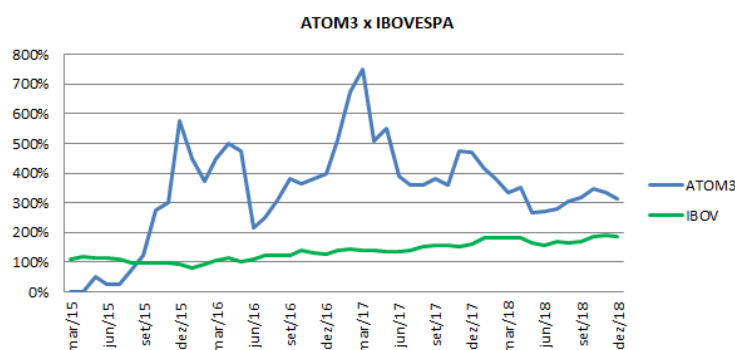
GOVERNANÇA CORPORATIVA E MERCADO DE CAPITAIS

Desempenho das ações

As ações ordinárias da Atom (ATOM3) apresentaram variação de -27,78% no ano de 2018 em relação a 2017, e uma desvalorização de -1,59% no 4T18 em relação ao trimestre anterior; as ações fecharam o mês de dezembro sendo negociadas a R\$2,47, contra R\$3,42 do fechamento do ano anterior (2017) e R\$ 2,51 no 3T18.

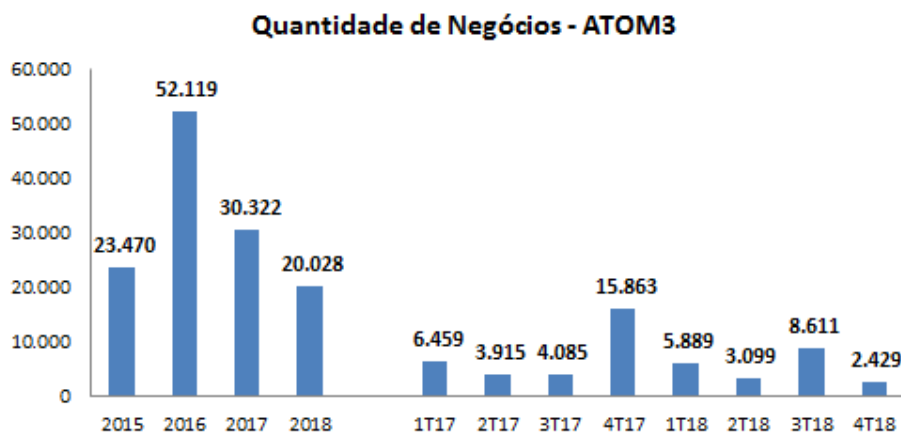
Desde que a WPH passou a ser controladora da ATOM, iniciou-se um projeto de construção de valor à companhia. As ações da Atom eram negociadas a R\$ 0,60 em Janeiro de 2015, ou seja, apresentaram uma valorização de 311% até o último dia de 2018.

O gráfico abaixo mostra a evolução do papel (ATOM3) de 2015 até 28 de dezembro de 2018.



Volume de negócios das ações

No ano de 2018 foram negociadas 16.952.000 ações da ATOM3 através de 20.028 negócios, 31,27% a menos que o ano de 2017, onde foram negociadas 24.665.400 ações em 30.322 negócios.



BALANÇOS PATRIMONIAIS

EXERCÍCIOS FINDOS EM 31 DEZEMBRO DE 2018 E 2017

(Em milhares de Reais)

Ativo	N. E. n°	Controladora		Consolidado	
		31.12.2018	31.12.2017	31.12.2018	31.12.2017
Circulante					
Disponibilidades		-	1.514	5.012	2.790
Impostos a recuperar		1	4	2	4
Outros créditos		-	2.201	6.162	2.201
		<u>1</u>	<u>3.719</u>	<u>11.176</u>	<u>4.995</u>
Não Circulante					
Investimentos em outras empresas	6	11.134	990	49	-
Imobilizado		-	-	4	-
		<u>-</u>	<u>-</u>	<u>4</u>	<u>-</u>
Total do Ativo		<u>11.135</u>	<u>4.709</u>	<u>11.229</u>	<u>4.995</u>
Passivo					
Circulante					
Impostos e contribuições a recolher		-	3	84	289
Dívidas com pessoas Controladas/ligadas		40	-	50	-
		<u>40</u>	<u>3</u>	<u>134</u>	<u>289</u>
Não Circulante					
Obrigações com controladora (AFAC)	5	8.075	8.772	8.075	8.772
		<u>8.075</u>	<u>8.772</u>	<u>8.075</u>	<u>8.772</u>
Patrimônio Líquido (Passivo a descoberto)					
Capital social	7	235.691	235.691	235.691	235.691
Prejuízos acumulados		(232.671)	(239.757)	(232.671)	(239.757)
		<u>3.020</u>	<u>(4.066)</u>	<u>3.020</u>	<u>(4.066)</u>
Total do Passivo e Patrimonio Líquido (Passivo a Descoberto)		<u>11.135</u>	<u>4.709</u>	<u>11.229</u>	<u>4.995</u>

As notas explicativas da Administração são parte integrante das demonstrações contábeis.

DEMONSTRAÇÃO DE RESULTADO

EXERCÍCIOS FINDOS EM 31 DEZEMBRO DE 2018 E 2017

(Em milhares de Reais)

RESULTADO POR NATUREZA	N. E. n°	Controladora		Consolidado	
		31.12.2018	31.12.2017	31.12.2018	31.12.2017
Vendas de Mercadorias		-	-	5.436	-
Despesas Gerais e Administrativas		(248)	(1.869)	(603)	(1.869)
Outras Despesas Operacionais		(3.459)	(4.641)	(3.995)	(4.641)
Despesas Tributárias		-	(691)	(108)	(827)
Lucro/Prejuízo antes do Resultado Financeiro		(3.707)	(7.201)	730	(7.337)
Receitas Financeiras		3.585	8.330	6.871	12.038
Equivalência Patrimonial		7.208	980	-	-
Dividendos		-	2.201	-	-
Provisão na Perda de Investimentos		-	-	-	-
Lucro/Prejuízo antes do IRPJ e da CSLL		7.086	4.310	7.601	4.701
Imposto de Renda e Contribuição Social		-	(245)	(515)	(636)
Lucro/Prejuízo Líquido do Exercício		7.086	4.065	7.086	4.065
Prejuízo Básico e Diluído por Ação Atribuível aos Acionistas					
Por ação ordinária – Em R\$		0,33906	0,19451	0,33906	0,19451

As notas explicativas da Administração são parte integrante das demonstrações contábeis.

DEMONSTRAÇÃO DO RESULTADO ABRANGENTE

EXERCÍCIOS FINDOS EM 31 DEZEMBRO DE 2018 E 2017

(Em milhares de Reais)

	Controladora		Consolidado	
	31/12/2018	31/12/2017	31/12/2018	31/12/2017
Lucro Líquido do Período	7.086	4.065	7.086	4.065
Lucro Líquido do Período Abrangente	7.086	4.065	7.086	4.065
Resultado abrangente atribuível aos:	7.086	4.065	7.086	4.065
Acionistas controladores	4.705	2.699	4.705	2.699
Acionistas não controladores	2.381	1.366	2.381	1.366

As notas explicativas da Administração são parte integrante das demonstrações contábeis.

DEMONSTRAÇÃO DAS MUTAÇÕES DO PATRIMÔNIO LÍQUIDO (Passivo a descoberto)

EXERCÍCIOS FINDOS EM 31 DEZEMBRO DE 2018 E 2017

(Em milhares de Reais)

	Controladora				
	Capital Social	Prejuízos Acumulados	Total do PL dos Acionistas Controladores	Participação dos Acionistas não Controladores	Total do Patrimônio Líquido
Saldos em 31 de dezembro de 2016	235.691	(243.822)	(5.399)	(2.732)	(8.131)
Lucro do exercício	-	4.065	2.699	1.366	4.065
Saldos em 31 de dezembro de 2017	235.691	(239.757)	(2.700)	(1.366)	(4.066)
Lucro do exercício	-	7.086	4.705	2.381	7.086
Saldos em 30 de dezembro de 2018	235.691	(232.671)	2.005	1.015	3.020

	Consolidado				
	Capital Social	Prejuízos Acumulados	Total do PL dos Acionistas Controladores	Participação dos Acionistas não Controladores	Total do Patrimônio Líquido
Saldos em 31 de dezembro de 2016	235.691	(243.822)	(5.399)	(2.732)	(8.131)
Lucro do exercício	-	4.065	2.699	1.366	4.065
Saldos em 31 de dezembro de 2017	235.691	(239.757)	(2.700)	(1.366)	(4.066)
Lucro do exercício	-	7.086	4.705	2.381	7.086
Saldos em 30 de dezembro de 2018	235.691	(232.671)	2.005	1.015	3.020

As notas explicativas da Administração são parte integrante das demonstrações contábeis.

DEMONSTRAÇÃO DOS FLUXOS DE CAIXA (Método Indireto)

EXERCÍCIOS FINDOS EM 31 DEZEMBRO DE 2018 E 2017

(Em milhares de Reais)

	Controladora		Consolidado	
	31.12.2018	31.12.2017	31.12.2018	31.12.2017
ATIVIDADES OPERACIONAIS				
Lucro (Prejuízo) Líquido do exercício	7.086	4.065	7.086	4.065
(-) Equivalência Patrimonial	(7.208)	(980)	-	-
(-) Dividendos	-	(2.201)	-	-
(+) Provisão para Perdas de Investimentos	40	-	-	-
Lucro/Prejuízo Líquido do exercício ajustado	(82)	884	7.086	4.065
(Aumento) redução no ativo:				
Impostos a recuperar	3	319	2	319
Outros créditos	2.201	13	(3.961)	13
Imobilizado	-	-	(53)	-
	2.204	332	(4.012)	332
Aumento (redução) no passivo				
Obrigações tributárias	(3)	200	(205)	486
Dividendos Propostos	-	-	-	-
Empresas ligadas	-	-	(2.151)	-
	(3)	200	(2.356)	486
CAIXA GERADO (CONSUMIDO) PELAS ATIVIDADES OPERACIONAIS	2.119	1.416	718	4.883
ATIVIDADES DE INVESTIMENTOS				
Aumento de Capital - investimento em empresas controladas	(2.936)	-	-	-
CAIXA GERADO (CONSUMIDO) PELAS ATIVIDADES INVESTIMENTOS	(2.936)	-	-	-
ATIVIDADES DE FINANCIAMENTOS				
Operações de mútuos com empresas ligadas, líquidos	(697)	98	(697)	98
CAIXA GERADO (CONSUMIDO) PELAS ATIVIDADES FINANCIAMENTOS	(697)	98	(697)	98
EFEITO DAS VARIAÇÕES MONETÁRIAS SOBRE CAIXA E EQUIVALENTES				
AUMENTO DO CAIXA E EQUIVALENTES	(1.514)	1.514	21	4.981
Saldo inicial do caixa e equivalentes	1.514	-	4.991	10
Saldo final do caixa e equivalentes	-	1.514	5.012	4.991
AUMENTO DO CAIXA E EQUIVALENTES	(1.514)	1.514	21	4.981

As notas explicativas da Administração são parte integrante das demonstrações contábeis.

DEMONSTRAÇÃO DO VALOR ADICIONADO

EXERCÍCIOS FINDOS EM 31 DEZEMBRO DE 2018 E 2017

(Em milhares de Reais)

	Controladora		Consolidado	
	31.12.2018	31.12.2017	31.12.2018	31.12.2017
INSUMOS ADQUIRIDOS DE TERCEIROS	(3.707)	(7.446)	(5.219)	(7.973)
(Perda) Recuperação de valores ativos	(40)	(577)	-	(577)
Materiais, energia, serviços de terceiros e outros	(3.667)	(6.869)	(5.219)	(7.396)
VALOR ADICIONADO LIQUIDO	(3.707)	(7.446)	(5.219)	(7.973)
VALOR ADICIONADO RECEBIDO EM TRANSFERENCIA	10.793	11.511	12.305	12.038
Receitas Financeiras	3.585	8.330	6.869	12.038
Vendas de Mercadorias	-	-	5.436	-
Equivalência Patrimonial	7.208	980	-	-
Dividendos	-	2.201	-	-
VALOR ADICIONADO TOTAL A DISTRIBUIR	7.086	4.065	7.086	4.065
DISTRIBUIÇÃO DO VALOR ADICIONADO				
PESSOAL	-	-	-	-
Salários e encargos	-	-	-	-
REMUNERAÇÃO DE CAPITAIS DE TERCEIROS	-	-	-	-
Juros	-	-	-	-
REMUNERAÇÃO DE CAPITAIS PRÓPRIOS	7.086	4.065	7.086	4.065
Lucro (Prejuízos) do período	7.086	4.065	7.086	4.065
VALOR ADICIONADO TOTAL DISTRIBUÍDO	7.086	4.065	7.086	4.065

As notas explicativas da Administração são parte integrante das demonstrações contábeis.

NOTAS EXPLICATIVAS ÀS DEMONSTRAÇÕES FINANCEIRAS

Exercícios findos em 31 de dezembro de 2018 e 2017.

(Em milhares de Reais, exceto quanto indicado de outra forma).

1 Contexto operacional

A Atom Empreendimentos e Participações S.A. é uma sociedade de capital aberto e está registrada no CNPJ – Cadastro Nacional de Pessoa Jurídica sob nº 00.359.742/0001-08, e NIRE – Número de Inscrição de Registro de Empresas nº 41 3 0001901 1. Está sediada na cidade de Sorocaba, Estado de São Paulo, na Rua Messias Pereira de Paula, nº 333, CEP 18046-360.

Em 31/03/2017 foi realizada Assembleia Geral dos acionistas onde foi deliberada entre outras coisas, principalmente:

- a) Transferências das atividades do controlador referente a mesa proprietária de investimentos por R\$ 1,00 (um real);
- b) Exclusão da terminologia “em recuperação judicial” aprovada pela primeira vara de direito de SP no dia 07 de fevereiro de 2017;
- c) Reforma do estatuto social da Companhia;
- d) Início das atividades da Companhia.

Em 21/11/2017 foi realizada Assembleia Geral dos acionistas onde foi deliberada entre outras coisas, principalmente:

- a) Participação da Companhia na constituição de uma nova empresa voltada a Tecnologias para o Mercado Financeiro.

Em reunião do Conselho de Administração de 02.04.2018 foi deliberada a ratificação da contratação de empresa especializada para avaliação da parcela a ser cindida do patrimônio da Companhia, foi aprovado o laudo de avaliação subscrito pela empresa Alpha Auditores Independentes, bem como do instrumento de Justificação e do Protocolo de cisão parcial, ambos datados de 31.03.2018 para incorporação no patrimônio da Companhia Atom Consultoria empresarial S.A., da totalidade do investimento que a Companhia possui no capital da empresa Atom Traders S.A. no valor de R\$ 6.565.000,00 (seis milhões, quinhentos e sessenta e cinco mil reais).

Na data destas demonstrações intermediárias os instrumentos jurídicos da cisão parcial estavam em tramitação na Junta Comercial de São Paulo – JUCESP. Com essa aprovação, a COMPANHIA deverá aguardar ainda a aprovação de registro de companhia aberta da ATOM CONSULTORIA na B3 e na CVM, para homologação da cisão.

2 Base de apresentação e principais práticas contábeis

As demonstrações financeiras da Companhia foram elaboradas de acordo com as práticas contábeis adotadas no Brasil, as quais abrangem a legislação societária brasileira e as normas emitidas pela Comissão de Valores Mobiliários – CVM, e as Normas Internacionais de Relatórios Financeiros (IFRS) emitidas pelo International Accounting Standards Board (IASB).

Essas informações contábeis intermediárias financeiras foram elaboradas de acordo com os Pronunciamentos, Interpretações e Orientações Técnicas (coletivamente “CPCs”) emitidos pelo Comitê de Pronunciamentos Contábeis (CPC), transformados em Normas Brasileiras de Contabilidade mediante

aprovação pelo Conselho Federal de Contabilidade (CFC) e aplicáveis às Companhias Abertas mediante Deliberações da Comissão de Valores Mobiliários (CVM).

As demonstrações financeiras foram aprovadas pela Administração da Companhia em 24 de janeiro de 2019.

3 Resumo das principais práticas contábeis

a) Caixa e Equivalentes de Caixa

Caixa e equivalência de caixa incluem dinheiro em caixa, depósitos bancários, investimentos de curto prazo de alta liquidez com vencimentos no prazo de 90 dias ou menos a contar da data da contratação, e com risco insignificante de mudança de seu valor de mercado.

b) Classificações de Itens Circulantes e Não Circulantes

Um ativo é reconhecido no balanço patrimonial quando for provável que seus benefícios econômico-futuros serão gerados em favor da Companhia e seu custo ou valor puder ser mensurado com segurança. Um passivo é reconhecido no balanço patrimonial quando a Companhia possui uma obrigação legal ou constituída como resultado de um evento passado, sendo provável que um recurso econômico seja requerido para liquidá-lo. São acrescidos, quando aplicável, dos correspondentes encargos e das variações monetárias ou cambiais incorridas. As provisões são registradas tendo como base as melhores estimativas do risco envolvido.

Os ativos e passivos são classificados como circulantes quando sua realização ou liquidação é provável que ocorra nos próximos 12 meses. Caso contrário, são demonstrados como não circulantes.

c) Compensações entre Contas

Como regra geral, nas demonstrações contábeis, nem ativos e passivos, ou receitas e despesas são compensados entre si, exceto quando a compensação é requerida ou permitida por um pronunciamento ou norma brasileira de contabilidade e esta compensação reflete a essência da transação.

d) Apuração do Resultado

As receitas e custos são apresentados, de acordo com o objeto social da Companhia, seguindo o regime de competência.

e) Provisão para Imposto de Renda e Contribuição Social

A provisão para o imposto de renda foi constituída à alíquota de 15% do lucro tributável, acrescida de adicional de 10% sobre os lucros que excederem R\$ 240 no ano. A provisão para contribuição social é calculada à alíquota de 9%, após efetuado os ajustes determinados pela legislação fiscal.

f) Receitas e Despesas

A empresa Atom Empreendimentos e Participações S.A. tem como prática a adoção do regime de competência para o registro das mutações patrimoniais ocorridas no exercício, assim como reconhecimento das receitas e despesas e custo, independentemente de seu efetivo recebimento ou pagamento.

4 Caixa e Equivalente de Caixa

Controladora		
	31.12.2018	31.12.2017
Caixa	-	1.514
	-	1.514

Consolidado		
	31.12.2018	31.12.2017
Caixa	5.012	4.991
	5.012	4.991

Todas as aplicações financeiras de liquidez foram efetuadas em investimento de baixo risco, com prazo de vencimentos de até 90 dias.

5 Dividendos a Receber

Refere-se aos dividendos a receber em 31.12.2017 da controlada Traders S.A. ad-referendum da assembleia geral.

6 Gerenciamento de Riscos de Instrumentos Financeiros

Em atendimento a Deliberação CVM nº 604, de 19 de novembro de 2009, que aprovou os Pronunciamentos Técnicos CPC nº 38, 39 e 40, e a Instrução CVM 475, de 17 de dezembro de 2008, a Companhia revisou os principais instrumentos financeiros ativos e passivos, bem como os critérios para a sua valorização, avaliação, classificação e os riscos a eles relacionados, os quais estão descritos a seguir:

- a) Caixa e equivalente de Caixa: A empresa mantém como caixa no consolidado a conta corrente bancária.
- b) Derivativos: A Companhia não opera com derivativos.
- c) Outros passivos financeiros: São classificados neste grupo os saldos mantidos com fornecedores e outros passivos circulantes, que são avaliados pelo custo amortizado.
- d) Valor justo: Os valores justos dos instrumentos financeiros são iguais aos valores contábeis.

7 Transações com Partes Relacionadas

As transações com empresas ligadas estão registradas no passivo não circulante e correspondem a saldo de obrigações com a controladora WPH Participações e Empreendimentos S.A. ("WPH"). Não há incidência de juros sobre os saldos decorrentes dessas transações.

Descrição (passivo não circulante)	31.12.2018	31.12.2017
WPH Participações e Empreendimentos S.A.	8.075	8.772
	8.075	8.772

8 Investimento em Controlada e Informações Contábeis Consolidadas

Em 2016, a Atom Participações subscreveu capital na Atom Traders S/A no valor de R\$ 100, dos quais R\$ 10 foram integralizados e R\$ 90 estão a integralizar.

Em 2018, a Atom Participações subscreveu capital na Takion Technology S/A no valor de R\$ 100, dos quais R\$ 10 foram integralizados e R\$ 90 estão a integralizar.

Em função disso, as informações contábeis consolidadas, incluem a consolidação integral das companhias Atom Traders S/A e Takion Technology S/A, onde cujo capital a Atom Participações detém 99,99% de cada empresa. A controlada é consolidada integralmente a partir da data em que a Companhia obtém o seu controle, e excluída da consolidação a partir da data em que a Companhia não exerce mais controle sobre a controlada.

As informações contábeis individuais da controlada utilizada na preparação das informações contábeis consolidadas foram elaboradas na mesma data de encerramento da Companhia, adotando-se políticas contábeis consistentes. Todas as transações e saldos entre a Companhia e sua controlada foram eliminados nas informações contábeis consolidadas.

Informações sobre Controladas	31.12.2018		31.12.2017
	Atom Traders	Takion	Atom Traders
Ativo	11.218	10	1.712
Passivo	11.219	10	1.712
Patrimônio Líquido	11.134	(40)	1.470
Resultado do Período	7.220	(50)	1.460
Percentual de Participação	99,99%	99,99	99,99%
Valor contábil do investimento	11.133	0	1.470

9 Capital Social

O Capital Social subscrito e integralizado da Companhia é de R\$ 235.691 (R\$ 235.691 em 30.06.2017), representado por 20.898.994 (vinte milhões, oitocentos e noventa e oito mil, novecentos e noventa e quatro) ações ordinárias nominativas, sem valor nominal e com direito a voto (20.898.994 em 31.12.2016). Houve agrupamento de ações na proporção de 5 para 1 em 30.04.2015, resultando em 62.696.683 ações, e em 24.07.2016 um outro grupamento na proporção de 3 para 1, resultando em 20.898.994 ações.

Descrição	Quantidade de Ações	Valor total
Capital Social Integralizado	20.898.994	235.691

10 Créditos Tributários

A empresa possui em 31 de dezembro de 2017, saldos de prejuízos fiscais a compensar e base negativa de contribuição social, no montante de R\$ 59.167 e R\$ 69.228, respectivamente.

Em conformidade com a legislação em vigor, as declarações de imposto de renda e SPED FISCAL correspondentes aos cinco últimos anos estão sujeitos à revisão e a eventual lançamento adicional por parte das autoridades fiscais. Demais impostos e contribuições estão sujeitas as revisões similares, por prazos prescricionais variáveis.

11 Despesas tributárias

As despesas tributárias referem-se a baixa de ativos tributários.

	Controladora	
	31.12.2018	31.12.2017
Despesas Tributárias	-	936

	Consolidado	
	31.12.2018	31.12.2017
Despesas Tributárias	623	1.463

12 Receitas Financeiras

O valor registrado em “Receitas Financeiras” da empresa, vem de atividades de operações financeiras no mercado financeiro realizados através dos “Traders” da empresa onde são formadas das seguintes operações: (i) Operações com derivativos na BMF em “Operações de juros futuros (DI), Dólar Futuro (DOL), Índice Futuros (IND), entre outros”, (ii) Arbitragens de Juros, Renda Fixa, Compras e Vendas de Títulos Públicos e Privados.

	Controladora	
	31.12.2018	31.12.2017
Receitas Financeiras	3.585	8.330
Vendas de Produtos	-	-

	Consolidado	
	31.12.2018	31.12.2017
Receitas Financeiras	6.871	12.038
Vendas de Produtos	5.436	-

13 Despesas Gerais e Administrativas

A empresa optou por apresentar as despesas de forma sintética como segue no quadro abaixo: (i) Custos e Despesas Administrativas como Água, Energia, Aluguéis, Traders, entre outros; (ii) Despesas com Colaboradores, e (iii) Despesas não recorrentes.

	31.12.2018	31.12.2017
Custos e Despesas Administrativas	248	1.805
Despesas Não Decorrentes	-	46

14 Resultado por Ação

O resultado por ação é calculado mediante a divisão do lucro líquido do período pela quantidade de ações emitidas.

15 Instrumentos Financeiros

Em atendimento a Deliberação CVM nº 604, de 19 de novembro de 2009, que aprovou os Pronunciamentos Técnicos - CPC nº 38, 39 e 40, e a Instrução CVM nº 475, de 17 de dezembro de 2008, a Companhia revisou os principais instrumentos financeiros ativos e passivos em 31 de dezembro de 2017, bem como os critérios para a sua valorização, avaliação, classificação e os riscos a eles relacionados. Os principais instrumentos financeiros referem-se a disponibilidades em caixa e dívidas com fornecedores.

16 Remuneração do Pessoal Chave da Administração

Em atendimento ao CPC 05 - Divulgação Sobre Partes Relacionadas, informamos que não houve remuneração dos Diretores e Conselheiros, nos exercícios findos em 31.12.2018 e 31.12.2017.

DIRETORIA EXECUTIVA:

Ana Carolina Paifer – Diretor Presidente e de Relações com Investidores
Danilo Rodrigo Cisotto – Diretor

CONSELHEIROS:

Ana Carolina Paifer
Eric Gaigher
Maria Cecília Paifer de Carvalho
Zilla Patrícia Bendit

CONTADOR:

Ricardo Biagio Notaro – CPF: 021.536.778-23 – CRC/SP: 1SP216985/O-7

RELATÓRIO DO AUDITOR INDEPENDENTE SOBRE AS DEMONSTRAÇÕES CONTÁBEIS INDIVIDUAIS E CONSOLIDADAS

Aos

Acionistas e Administradores da

Atom Empreendimentos e Participações S.A.

Sorocaba – São Paulo

Opinião

Examinamos as demonstrações contábeis individuais e consolidadas da **Atom Empreendimentos e Participações S.A.**, identificadas como “Controladora” e “Consolidado” que compreendem o balanço patrimonial em 31 de dezembro de 2018 e as respectivas demonstrações do resultado, do resultado abrangente, das mutações do patrimônio líquido e dos fluxos de caixa para o exercício findo nessa data, bem como as correspondentes notas explicativas, incluindo o resumo das principais políticas contábeis.

Em nossa opinião, as demonstrações contábeis acima referidas apresentam adequadamente, em todos os aspectos relevantes, a posição patrimonial e financeira, individual e consolidada, da **Atom Empreendimentos e Participações S.A.** em 31 de dezembro de 2018, o desempenho individual e consolidado de suas operações e os seus respectivos fluxos de caixa individuais e consolidados para o exercício findo nessa data, de acordo com as práticas contábeis adotadas no Brasil e com as normas internacionais de relatório financeiro (IFRS) emitidas pelo International Accounting Standards Board (IASB).

Base para opinião

Nossa auditoria foi conduzida de acordo com as normas brasileiras e internacionais de auditoria. Nossas responsabilidades, em conformidade com tais normas, estão descritas na seção a seguir, intitulada “Responsabilidades do auditor pela auditoria das demonstrações contábeis individuais e consolidadas”. Somos independentes em relação à Companhia e sua Controlada, de acordo com os princípios éticos relevantes previstos no Código de Ética Profissional do Contador e nas normas profissionais emitidas pelo Conselho Federal de Contabilidade, e cumprimos com as demais responsabilidades éticas de acordo com essas normas. Acreditamos que a evidência de auditoria obtida é suficiente e apropriada para fundamentar nossa opinião.

Principais assuntos de auditoria

Principais assuntos de auditoria são aqueles que, em nosso julgamento profissional, foram os mais significativos em nossa auditoria do exercício corrente. Esses assuntos foram tratados no contexto de nossa auditoria das demonstrações contábeis individuais e consolidadas como um todo e na formação de nossa opinião sobre essas demonstrações contábeis e, portanto, não expressamos uma opinião separada sobre esses assuntos.

Conforme divulgado na nota explicativa nº 6 a Companhia revisou os principais instrumentos financeiros ativos e passivos e os critérios para sua valorização, avaliação, classificação e riscos a ela relacionadas, dada a sua relevância complexidade e subjetividade envolvidas na avaliação, consideramos este assunto como o principal assunto de auditoria.

Nossos procedimentos de auditoria incluíram, entre outros a avaliação da qualidade e da objetividade do processo de avaliação implementado pela Administração; a avaliação das principais premissas e das metodologias utilizadas, sendo constatado: (a) que a Companhia mantém como Caixa e Equivalente de Caixa o consolidado em conta corrente bancária, (b) não opera em nome próprio com derivativos, (c) outros passivos financeiros classificados como obrigações com fornecedores e (d) os valores justos dos instrumentos financeiros são iguais aos valores contábeis.

Outros Assuntos - Demonstrações do valor adicionado

As demonstrações individual e consolidada do valor adicionado (DVA) referentes ao exercício findo em 31 de dezembro de 2018, elaboradas sob a responsabilidade da Administração da Companhia, e apresentadas como informação suplementar para fins de IFRS, foram submetidas a procedimentos de auditoria executados em conjunto com a auditoria das demonstrações contábeis da Companhia. Para a formação de nossa opinião, avaliamos se essas demonstrações estão conciliadas com as demonstrações contábeis e registros contábeis, conforme aplicável, e se a sua forma e conteúdo estão de acordo com os critérios definidos no Pronunciamento Técnico CPC 09 – Demonstração do Valor Adicionado. Em nossa opinião, essas demonstrações do valor adicionado foram adequadamente elaboradas, em todos os aspectos relevantes, segundo os critérios definidos nesse Pronunciamento Técnico e são consistentes em relação as demonstrações contábeis individuais e consolidadas tomadas em conjunto.

Outras informações que acompanham as demonstrações contábeis e o relatório do auditor

A administração da Companhia e sua controlada é responsável por essas outras informações que compreendem o Relatório da Administração. Nossa opinião sobre as demonstrações contábeis não abrange o Relatório da Administração e não expressamos qualquer forma de conclusão de auditoria sobre esse relatório. Em conexão com a auditoria das demonstrações contábeis individuais e consolidadas, nossa responsabilidade é a de ler o Relatório da Administração e, ao fazê-lo, considerar se esse relatório está, de forma relevante, inconsistente com as demonstrações contábeis individuais e consolidadas ou com o nosso conhecimento obtido na auditoria ou, de outra forma, aparenta estar distorcido de forma relevante. Se, com base no trabalho realizado, concluirmos que há distorção relevante no Relatório da Administração, somos requeridos a comunicar esse fato. Não temos nada a relatar a este respeito.

Conforme descrito na nota explicativa nº 1, o Conselho de Administração em reunião realizada em 02.04.2018 foi deliberada a ratificação da contratação de empresa especializada para avaliação da parcela a ser cindida do patrimônio da Companhia, foi aprovado o laudo de avaliação subscrito sob nossa responsabilidade, bem como do instrumento de Justificação e do Protocolo de cisão parcial, ambos datados de 31.03.2018 para incorporação no patrimônio da Companhia Atom Consultoria empresarial S.A., da totalidade do investimento que a Companhia possui no capital da empresa Atom Traders S.A. no valor de R\$ 6.565.000,00 (seis milhões, quinhentos e sessenta e cinco mil reais).

Na data destas demonstrações intermediárias os instrumentos jurídicos da cisão parcial estavam em tramitação na Junta Comercial de São Paulo – JUCESP. Com essa aprovação, a COMPANHIA deverá

aguardar ainda a aprovação de registro de companhia aberta da ATOM CONSULTORIA na B3 e na CVM, para homologação da cisão.

Responsabilidade da administração e da governança pelas demonstrações contábeis

A administração é responsável pela elaboração e adequada apresentação das demonstrações contábeis individuais e consolidadas de acordo com as práticas contábeis adotadas no Brasil e com as normas internacionais de relatório financeiro (IFRS) emitidas pelo International Accounting Standards Board (IASB) e pelos controles internos que ela determinou como necessários para permitir a elaboração de demonstrações contábeis livres de distorção relevante, independentemente se causada por fraude ou erro. Na elaboração das demonstrações contábeis individuais e consolidadas, a administração é responsável pela avaliação da capacidade de a Companhia continuar operando, divulgando, quando aplicável, os assuntos relacionados com a sua continuidade operacional e o uso dessa base contábil na elaboração das demonstrações contábeis, a não ser que a administração pretenda liquidar a Companhia e sua controlada ou cessar suas operações, ou não tenha nenhuma alternativa realista para evitar o encerramento das operações. Os responsáveis pela governança da Companhia e sua controlada são aqueles com responsabilidade pela supervisão do processo de elaboração das demonstrações contábeis.

Responsabilidades do auditor pela auditoria das demonstrações contábeis

Nossos objetivos são obter segurança razoável de que as demonstrações contábeis, individuais e consolidadas tomadas em conjunto, estão livres de distorção relevante, independentemente se causada por fraude ou erro, e emitir relatório de auditoria contendo nossa opinião. Segurança razoável é um alto nível de segurança, mas, não, uma garantia de que a auditoria realizada de acordo com as normas brasileiras e internacionais de auditoria sempre detectam as eventuais distorções relevantes existentes. As distorções podem ser decorrentes de fraude ou erro e são consideradas relevantes quando, individualmente ou em conjunto, possam influenciar, dentro de uma perspectiva razoável, as decisões econômicas dos usuários tomadas com base nas referidas demonstrações contábeis. Como parte da auditoria realizada de acordo com as normas brasileiras e internacionais de auditoria, exercemos julgamento profissional e mantemos ceticismo profissional ao longo da auditoria. Além disso:

- Identificamos e avaliamos os riscos de distorção relevante nas demonstrações contábeis individuais e consolidadas, independentemente se causada por fraude ou erro, planejamos e executamos procedimentos de auditoria em resposta a tais riscos, bem como obtemos evidência de auditoria apropriada e suficiente para fundamentar nossa opinião. O risco de não detecção de distorção relevante resultante de fraude é maior do que o proveniente de erro, já que a fraude pode envolver o ato de burlar os controles internos, conluio, falsificação, omissão ou representações falsas intencionais.
- Obtemos entendimento dos controles internos relevantes para a auditoria para planejarmos procedimentos de auditoria apropriados às circunstâncias, mas, não, com o objetivo de expressarmos opinião sobre a eficácia dos controles internos da Companhia.
- Avaliamos a adequação das políticas contábeis utilizadas e a razoabilidade das estimativas contábeis e respectivas divulgações feitas pela administração.
- Concluimos sobre a adequação do uso, pela administração, da base contábil de continuidade operacional e, com base nas evidências de auditoria obtidas, se existe incerteza relevante em relação a eventos ou condições que possam levantar dúvida significativa em relação à capacidade de

continuidade operacional da Companhia e sua controlada. Se concluirmos que existe incerteza relevante, devemos chamar atenção em nosso relatório de auditoria para as respectivas divulgações nas demonstrações contábeis individuais e consolidadas ou incluir modificação em nossa opinião, se as divulgações forem inadequadas. Nossas conclusões estão fundamentadas nas evidências de auditoria obtidas até a data de nosso relatório. Todavia, eventos ou condições futuras podem levar a Companhia e sua controlada a não mais se manter em continuidade operacional.

- Avaliamos a apresentação geral, a estrutura e o conteúdo das demonstrações contábeis individuais e consolidadas, inclusive as divulgações e se as demonstrações contábeis individuais e consolidadas representam as correspondentes transações e os eventos de maneira compatível com o objetivo de apresentação adequada.

Comunicamo-nos com os responsáveis pela governança a respeito, entre outros aspectos, do alcance planejado, da época da auditoria e das constatações significativas de auditoria, inclusive as eventuais deficiências significativas nos controles internos que identificamos durante nossos trabalhos. Fornecemos também aos responsáveis pela governança declaração de que cumprimos com as exigências éticas relevantes, incluindo os requisitos aplicáveis de independência, e comunicamos todos os eventuais relacionamentos ou assuntos que poderiam afetar, consideravelmente, nossa independência, incluindo, quando aplicável, as respectivas salvaguardas. Dos assuntos que foram objeto de comunicação com os responsáveis pela governança, determinamos aqueles que foram considerados como mais significativos na auditoria das demonstrações contábeis individuais e consolidadas do exercício corrente e que, dessa maneira, constituem os principais assuntos de auditoria. Descrevemos esses assuntos em nosso relatório de auditoria, a menos que lei ou regulamento tenha proibido divulgação pública do assunto, ou quando, em circunstâncias extremamente raras, determinarmos que o assunto não deve ser comunicado em nosso relatório porque as consequências adversas de tal comunicação podem, dentro de uma perspectiva razoável, superar os benefícios da comunicação para o interesse público.

Curitiba (PR), 15 de fevereiro de 2019.

ALPHA AUDITORES INDEPENDENTES

CRC 2PR 004.687/O-6-S-SP

Cyro Lopes de Araujo Junior

CRC 1PR 050.773/O-9-S-SP

Declaração dos Diretores sobre as Demonstrações Financeiras

Em atenção ao disposto no Art.25, inciso VI da Instrução CVM nº 480, de 7 de dezembro de 2009, vimos pela presente declarar que, na qualidade de diretores da ATOM EMPREENDIMENTOS E PARTICIPAÇÕES S.A., revisamos, discutimos e concordamos com as informações contidas das demonstrações financeiras da Companhia, referente ao exercício findo em 31 de dezembro de 2018.

Ficamos à disposição para esclarecimentos adicionais que se fizerem necessários.

Ana Carolina Paifer
Diretor-Presidente e de Relações com Investidores

Danilo Rodrigo Cisotto
Diretor

Declaração dos Diretores sobre o Parecer dos Auditores Independentes

Em atenção ao disposto no Art.25, inciso VI da Instrução CVM nº 480, de 7 de dezembro de 2009, vimos pela presente declarar que, na qualidade de diretores da ATOM EMPREENDIMENTOS E PARTICIPAÇÕES S.A., revisamos, discutimos e concordamos com as opiniões expressas no relatório dos auditores independentes ALPHA AUDITORES INDEPENDENTES relativo às demonstrações financeiras da Companhia, referente ao exercício findo em 31 de dezembro de 2018.

Ficamos à disposição para esclarecimentos adicionais que se fizerem necessários.

Ana Carolina Paifer
Diretor-Presidente e de Relações com Investidores

Danilo Rodrigo Cisotto
Diretor