

Demonstrações Financeiras individuais e consolidadas

Atom Empreendimentos e Participações S.A.

31 de dezembro de 2023
com Relatório do Auditor Independente



DEMONSTRAÇÕES FINANCEIRAS 2023

EM 31 DE DEZEMBRO DE 2023 E RELATÓRIO SOBRE A REVISÃO
DAS DEMONSTRAÇÕES FINANCEIRAS



+55 15 3031-6100 

ATOMPAR.COM.BR 

SOROCABA - SP, BRASIL 

RI.ATOMPAR.COM.BR 

PRINCIPAIS RESULTADOS

DESEMPENHO OPERACIONAL



DESEMPENHO OPERACIONAL DO ANO DE 2023 E 2022

Informações Consolidadas (R\$mil)	2023	2022	Var.%
Caixa ou Equiv. e Recebíveis	24.062	32.831	(27%)
Receitas Educacionais	21.242	35.894	(41%)
Ganho/Perda de Capital ¹	47	(228)	121%
Ebitda	(1.739)	9.626	(118%)
Ebitda Ajustado	(1.692)	9.368	(118%)
Margem Ebitda	(9%)	27%	(35pp)
Margem Ebitda Ajustado	(8%)	26%	(34pp)
Lucro (prejuízo) Líquido	(515)	10.024	(105%)
Lucro (prejuízo) por ação	(0,2163)	0,4211	(105%)

RECONCILIAÇÃO DO EBITDA E EBITDA AJUSTADO

Informações Consolidadas (R\$mil)	2023	2022	Var.%
Lucro (prejuízo) líquido	(515)	10.024	(105%)
(+) Imposto de renda e CSLL	539	725	26%
(+) Resultado Financeiro	(1.957)	(1.324)	49%
(+) Depreciação	204	201	1%
Ebitda	(1.739)	9.626	(118%)
(+) Ganho/Perda de Capital ¹	47	(228)	121%
Ebitda Ajustado	(1.782)	9.398	(118%)
Lucro (prejuízo) Líquido	(515)	10.024	(105%)
Lucro (prejuízo) por ação	(0,2163)	0,0421	(105%)

(¹) REFERE-SE AO GANHO DE CAPITAL NA ÁREA DE TESOURARIA, NO QUAL A COMPANHIA NÃO CONSIDERA COMO RESULTADO RECORRENTE DEVIDO À VARIAÇÃO E À IMPREVISIBILIDADE DO MERCADO.

VALOR DE MERCADO

R\$ 50.704.432,74

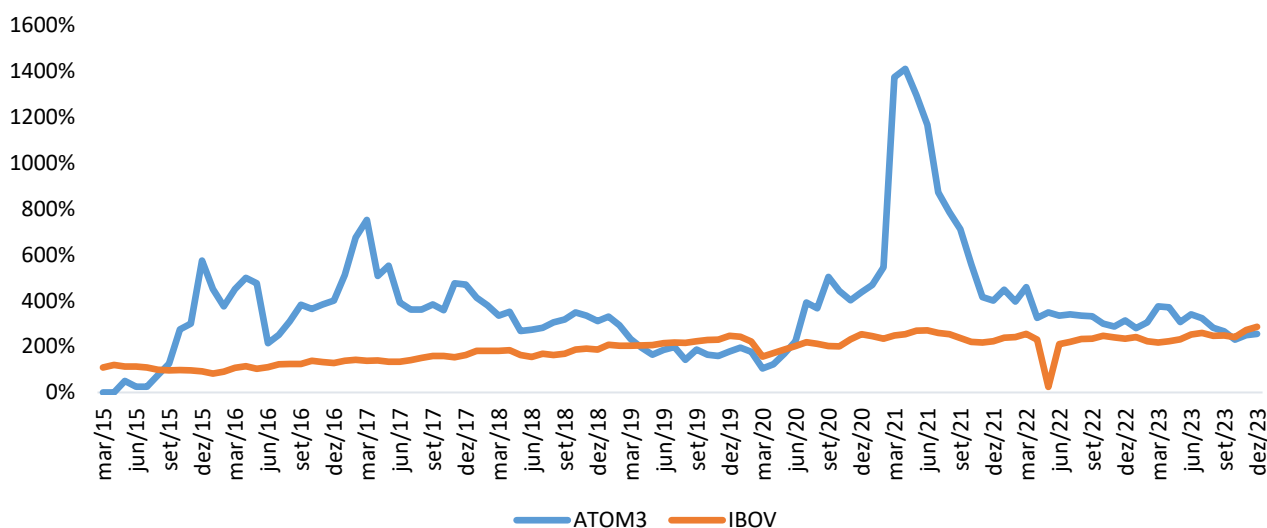
Cotação de 28/12/2023 - R\$ 2,13

Ticker B3: ATOM3

Total de ações: 23.804.898

EVOLUÇÃO DO VALOR DAS AÇÕES

ATOM3 x IBOVESPA



Fonte: B3



Relatório da Administração

Prezados acionistas,

É com satisfação que apresentamos o Relatório da Administração e as Demonstrações Contábeis individuais e consolidadas da Atom Empreendimentos e Participações S.A., referentes ao exercício social encerrado em 31 de dezembro de 2023. Este relatório foi preparado em conformidade com as Normas Internacionais de Relatórios Financeiros (IFRS), emitidas pelo International Accounting Standards Board (IASB), e em consonância com os pronunciamentos, interpretações e orientações do Comitê de Pronunciamentos Contábeis (CPC), aprovados por resoluções do Conselho Federal de Contabilidade (CFC), bem como com as normas da Comissão de Valores Mobiliários (CVM).

Além disso, nossas demonstrações contábeis foram submetidas à auditoria independente, que conduziram de acordo com as normas brasileiras e internacionais de auditoria sobre as demonstrações financeiras individuais e consolidadas. Adicionalmente, fornecemos notas explicativas que detalham nossas políticas contábeis e eventos subsequentes relevantes.

A contratação dos auditores independentes para a prestação de serviços de auditoria à Companhia, a partir de 1º de janeiro de 2023, ficou a cargo da empresa ERNST & YOUNG AUDITORES INDEPENDENTES S.S.

Durante o período, a Atom Empreendimentos e Participações S.A. enfrentou desafios e oportunidades, e nossa equipe de gestão empenhou-se em tomar decisões estratégicas para garantir o crescimento futuro sustentável da empresa, tanto na estrutura interna, com a criação de novos conteúdos e material didático, como em busca de parceiros estratégicos para diversificação das fontes de receita da Companhia.

No encerramento deste exercício, reafirmamos nosso compromisso em manter nossos acionistas e investidores devidamente informados, com transparência e diligência na divulgação de informações relevantes sobre a empresa.

Agradecemos a confiança depositada em nossa empresa e reiteramos nosso comprometimento em continuar buscando o crescimento sustentável e a geração de valor para todos os nossos stakeholders.

Ana Carolina Paifer
Fundadora e CEO Atom S.A.

A Companhia

Atualmente a Atom desenvolve atividades voltadas para a publicação e edição de livros e revistas de conteúdo educacional no segmento financeiro, treinamentos em desenvolvimento profissional e gestão de capital próprio (mesa proprietária e tesouraria).

As operações da Companhia têm como objetivo principal publicações e desenvolvimento de material didático de educação financeira, investimentos, operações em bolsa de valores, entre outros conteúdos para o mercado financeiro e desenvolvimento profissional, como empreendedorismo e preparatórios para concurso público, bem como desenvolve atividades de investimentos em títulos da dívida pública, privada e operações de daytrade.

Visando novos negócios que possam agregar ao Grupo, a Companhia por meio de sua subsidiária integral, Atom Traders Publicações S.A. (“Atom Traders”), efetuou a aquisição de 100% do capital social da **Follow Publicações Ltda.** (“Follow”) com o objetivo de agregar no grupo uma empresa de análises de valores mobiliários, e, ainda, a constituição da **Shark Tank E-School Educacional Ltda.** com objeto social voltado para atividades educacionais, para execução do Shark Tank, com grade de MBA voltado para empreendedorismo.

A seguir, o organograma societário da Companhia, data-base dezembro de 2023:



A Atom acredita que investir na educação financeira é o melhor caminho para um crescimento sustentável de longo prazo tanto para a Companhia como para o país. O investimento na melhoria do nosso modelo educacional atrai um número cada vez maior de pessoas que buscam se desenvolver e gerar uma nova renda.

Os fundadores da Atom, com mais de 17 anos de experiência no mercado financeiro, seguem convictos de que a educação é a base para a transformação da vida financeira das pessoas. Promover a educação financeira não é apenas benéfico para indivíduos, mas também para a sociedade como um todo, contribuindo para um país mais próspero, estável e equitativo.

Visão estratégica e expectativas

Seguimos priorizando a criação e a execução de estratégias de diversificação de fontes de receita que garantam o crescimento sustentável da Companhia no longo prazo e que possuam uma menor dependência da conjuntura econômica do país. Durante este ano, realizamos investimentos em produção de conteúdo para a criação de novos produtos educacionais e na criação do Shark Tank E-School, entrando no mercado de desenvolvimento profissional além do ambiente do mercado financeiro.

Além disso, realizamos a aquisição do Cebrac Consultoria e Franquia Ltda. Conforme informada ao mercado em 14 de novembro de 2023. O Cebrac é uma das maiores franqueadoras no segmento de cursos livres profissionalizantes com metodologia própria. Sua sede fica em Londrina-PR, porém possui mais de 80 unidades franqueadas espalhadas por 20 estados do Brasil.

Esta decisão estratégica reflete nosso compromisso contínuo com o crescimento, inovação e diversificação de fontes de receita e conta com os seguintes pilares estratégicos que sustentaram a transação: sinergia com o público-alvo, potencial de digitalização do mercado, expansão de novas unidades franqueadas e distribuição de produtos da Atom.

Ademais, destacamos a sólida posição de caixa e equivalentes que a Atom mantém. Nossa responsabilidade em preservar e gerir prudentemente os recursos financeiros tem nos proporcionado estabilidade em um ambiente econômico volátil e nos conferido uma base para alavancar novas oportunidades.

Os saldos em **caixa e equivalentes** juntamente com os **recebíveis** totalizam R\$ 24 milhões no final do exercício de 2023.

Saldo (em milhares de reais)	2021	2022	2023
Caixa e Equivalentes	17.887	23.650	19.559
Recebíveis	7.496	9.181	4.503
Total	25.383	32.831	24.062

Seguindo a responsabilidade com a **geração de caixa** da Companhia, conseguimos manter a posição de caixa robusta enquanto realizamos distribuições anuais de dividendos. Nos últimos três anos foram distribuídos mais de **R\$ 24 milhões** em **dividendos** e bonificações para os nossos acionistas.

Distribuição	2021	2022	2023	Total
Dividendos	2.929	1.442	2.381	6.752
Dividendos Adicionais	3.341	-	5.142	8.483
Bonificação	-	8.834	-	8.834
Total	6.270	10.276	7.523	24.069

Desempenho Operacional e Financeiro

Performance da área educacional

O quadro abaixo demonstra os principais dados e informações sobre as vendas do exercício de 2023.

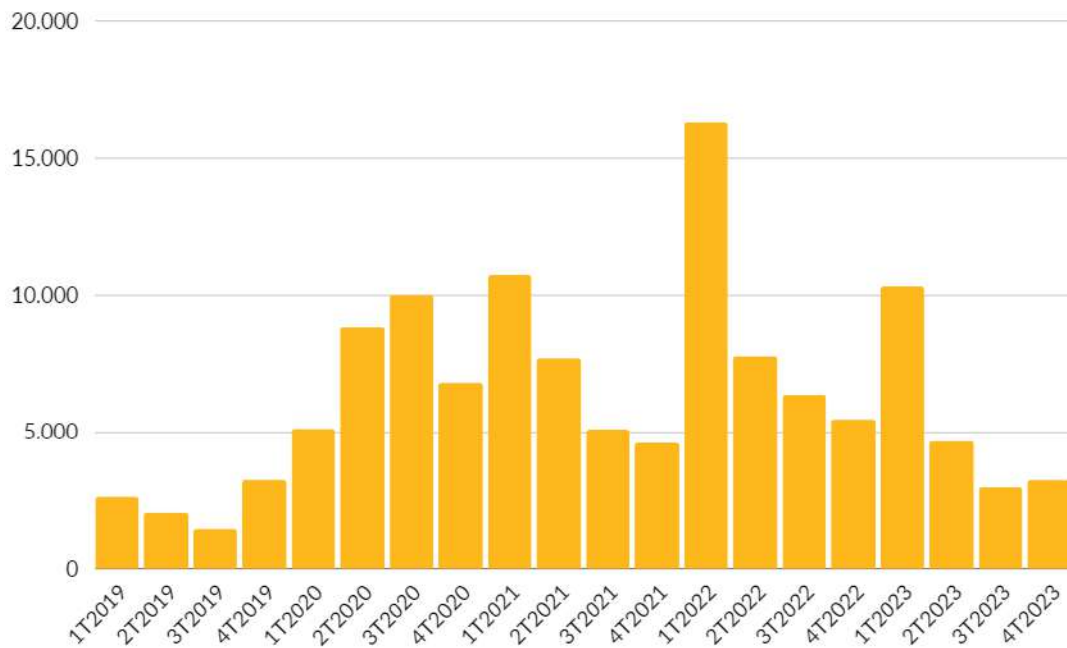
Quadro Geral	2023	2022	Δ R\$	Δ %
Despesas de marketing (em reais)	(10.248.490)	(15.669.877)	5.451.387	(35%)
Quantidade de leads	882.207	1.091.689	(209.482)	(19%)
Custo por lead (CPL)	11,60	14,40	(2,8)	(19%)
Receita de vendas (em reais)	21.242.937	35.893.542	(14.650.605)	(41%)
Número de vendas	8.886	19.132	(10.246)	(54%)
Ticket Médio (em reais)	2.391	1.876	515	27%
Conversão (em %)	1,0%	1,8%	(0,8%)	(43%)
Retorno sobre gasto com anúncios (ROAS)	2,07	2,29	(0,2)	(9%)

Com uma piora no ambiente do mercado de educação financeira encarado em todo o período, reduzimos as despesas de marketing em 35% comparado ao mesmo período do ano anterior. Apesar disso, tivemos um reflexo positivo na qualificação de leads com um CPL de 19% comparado ao mesmo período do ano anterior.

Embora tenhamos experimentado um impacto negativo no número de vendas devido a uma conversão de 0,8% menor em comparação ao ano anterior, conseguimos compensar parte dessa queda com o aumento de 27% no tíquete médio dos produtos.

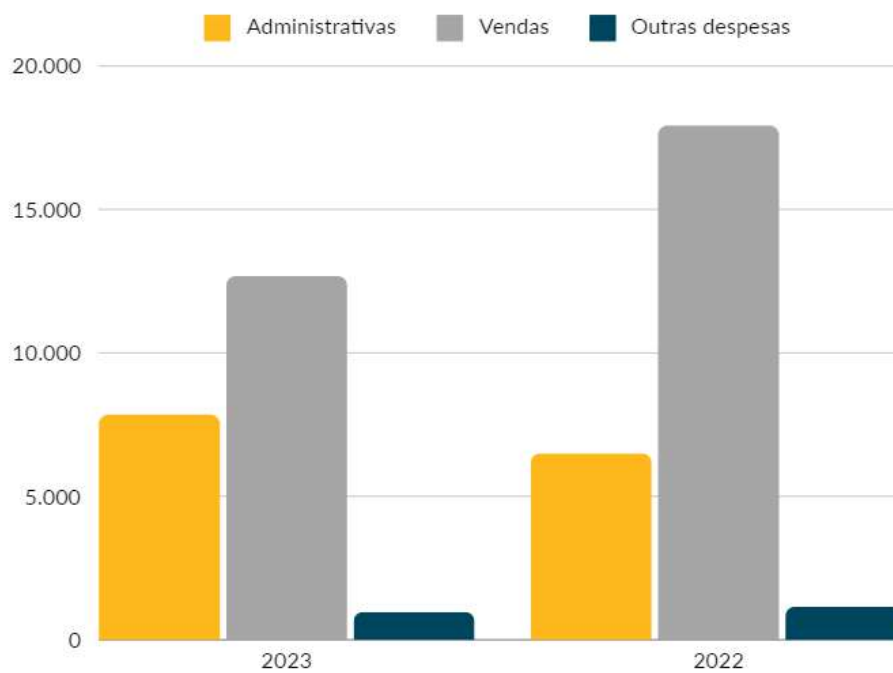
Destaca-se, ainda, que mesmo com os diversos fatores mencionados acima a rentabilidade das campanhas de marketing (ROAS) se aproximou a patamares de 2022 com uma pequena variação de 9%.

Receita histórica da área educacional (em milhares de reais)



Despesas operacionais

O gráfico abaixo demonstra a composição das **despesas operacionais** no período de 2023 e comparativo de 2022.



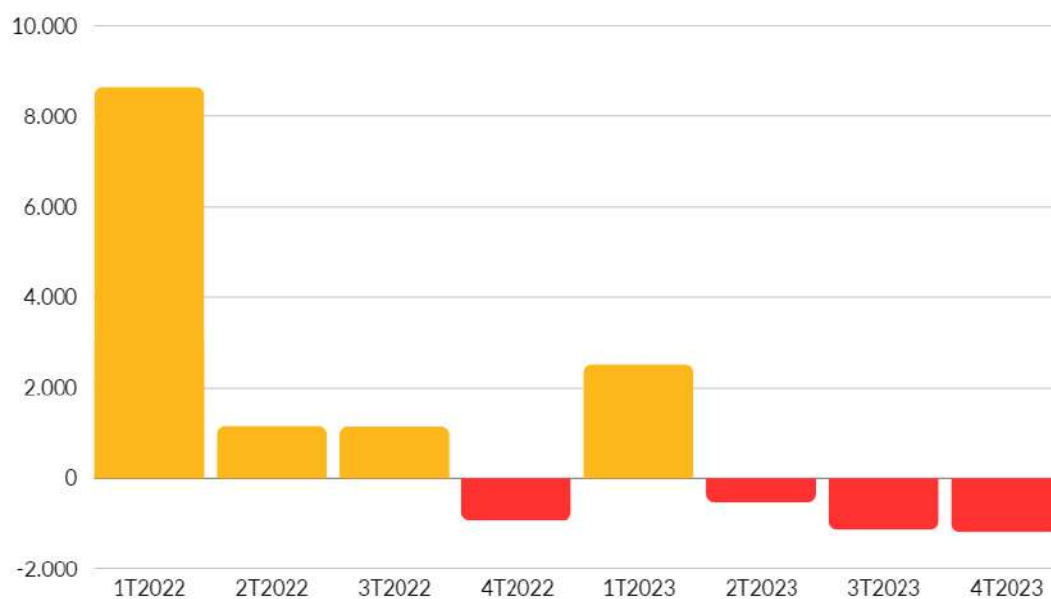
As despesas administrativas aumentaram em comparação com o mesmo período do ano anterior dado a manutenção do quadro de colaboradores e prestadores de serviços para o desenvolvimento de novos conteúdos educacionais. No fechamento anual de 2023 a Companhia possuía 19 colaboradores prestadores de serviços da área educacional.

Como mencionado no início da sessão, a companhia seguiu a estratégia de ser mais conservadora nas despesas de vendas, e, devido ao menor volume de vendas, houve uma redução em despesas variáveis de comissões pagas sobre as receitas.

Lucro líquido

A Companhia apresentou um prejuízo líquido de R\$ 515 mil acumulado em 2023, queda de 105% comparado ao mesmo período do ano anterior. A menor rentabilidade das campanhas de marketing e investimento antecipado do lançamento a ser realizado em janeiro foram um dos principais detratores no resultado do quarto trimestre que apresentou um prejuízo de R\$ 1.373 milhão.

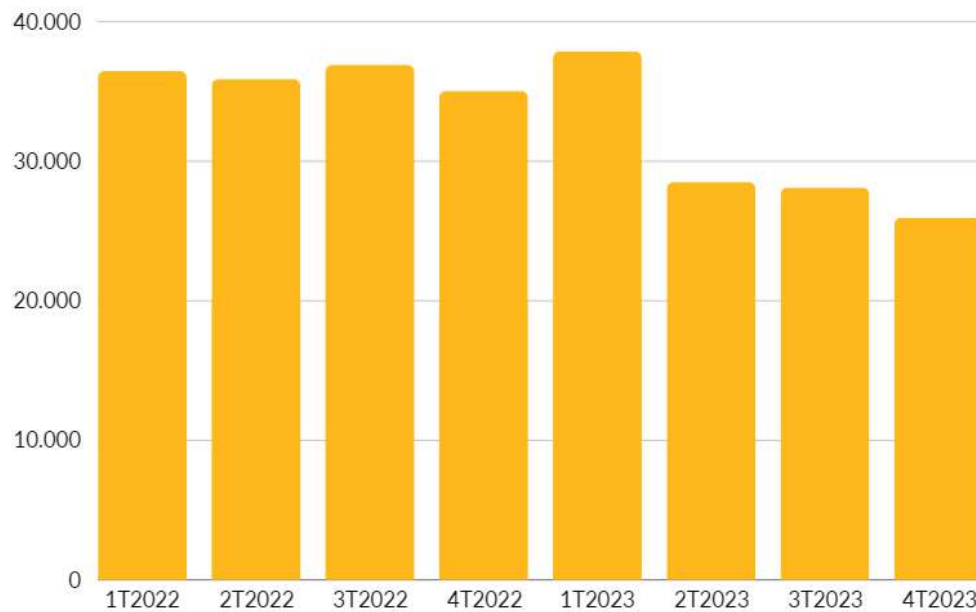
Lucro líquido por trimestre (em milhares de reais)



Ativo total

O ativo total consolidado da Companhia alcançou R\$ 25,9 milhões no fechamento de 2023 frente aos R\$ 35 milhões no mesmo período de 2022. As principais variações do ativo da Companhia são explicadas pela redução das contas a receber em R\$ 4,7 milhões, impactado pelo menor volume de vendas comparado ao trimestre anterior.

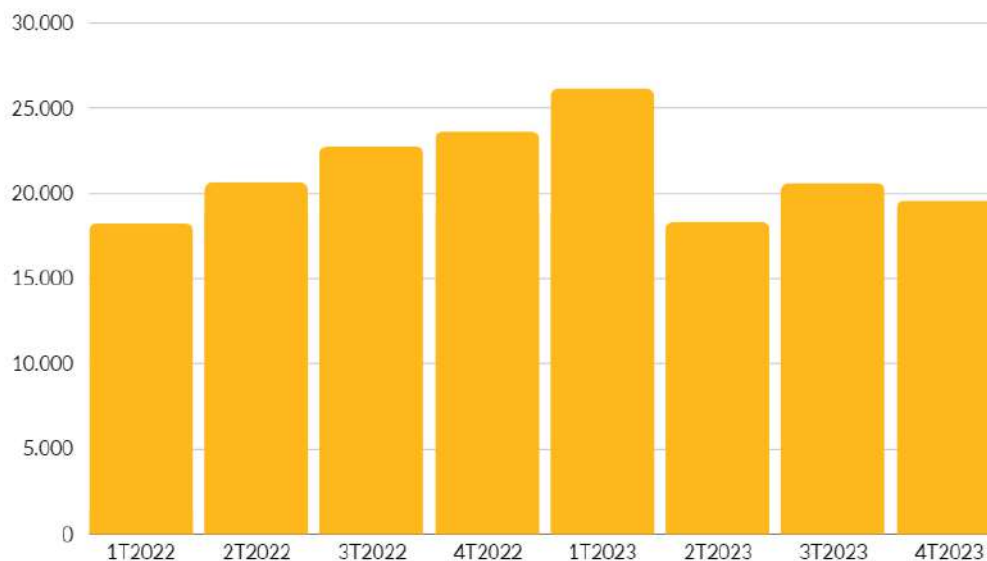
Ativo total (em milhares de reais)



Caixa e equivalentes

A Companhia encerrou o ano de 2023 com caixa e equivalentes de caixa no valor de R\$ 19,6 milhões, ante R\$ 23,7 milhões referentes ao mesmo período anterior. Nossa responsabilidade em preservar e gerir prudentemente os recursos financeiros tem nos proporcionado estabilidade em um ambiente econômico volátil e nos confere uma base para alavancar novas oportunidades.

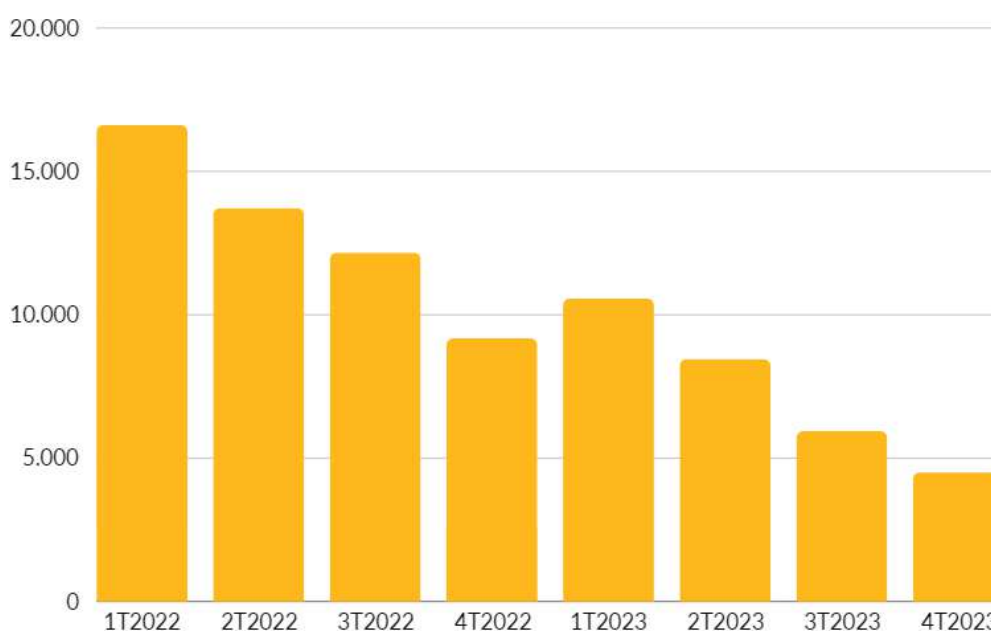
Caixa e Equivalentes (em milhares de reais)



Contas a receber

A Companhia possui contas a receber no montante de R\$ 4,5 milhões em 31 de dezembro de 2023, frente aos R\$ 9,2 milhões no mesmo período do ano anterior.

Contas a receber (em milhares de reais)



Esses valores possuem baixo risco de perda por serem valores de compras parceladas com cartão de crédito, com aproximadamente 55% em liquidação imediata ou em até 90 dias.

Aging list	Valor a receber	% Total
A Receber de 1 a 30 dias	1.235	27%
A Receber de 31 a 60 dias	658	15%
A Receber de 61 a 90 dias	573	13%
A Receber de 91 a 180 dias	1.227	27%
A Receber de 181 a 365 dias	969	22%
Ajuste a valor presente (AVP)	(159)	(4%)
Saldo Contas a Receber	4.503	100%

Mercado de Capitais

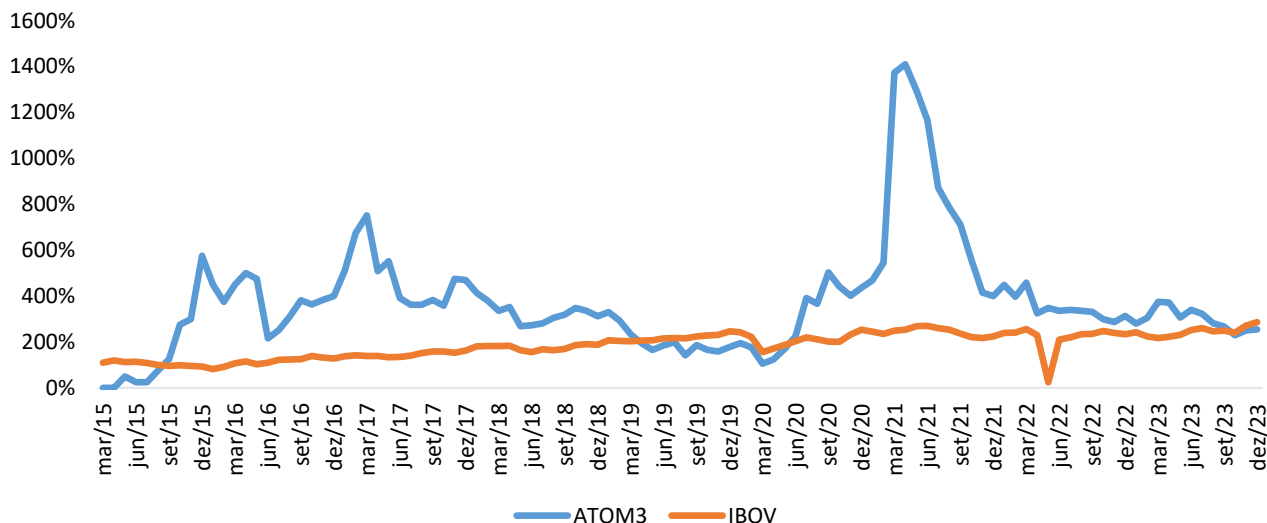
Composição acionária

Em fevereiro de 2023 a Companhia anunciou um plano de recompra de ações, com vigência até setembro de 2024 e divulgando, mensalmente, o montante de ações recompradas por meio do formulário de Valores Mobiliários Negociados e Detidos (CVM 358). Respeitando os dias que poderia operar e as regras da política de recompra, foram recompradas 324.100 ações desde o início do plano de recompra.

Desempenho das ações

As ações ordinárias da Atom (ATOM3) apresentaram queda de 14% no fechamento de 2023 em relação ao fechamento de 2022, e queda de 3% em relação ao trimestre anterior (3T23); as ações fecharam o mês de dezembro sendo negociadas a R\$ 2,13, ante R\$ 2,48 do fechamento do ano anterior (2022) e R\$ 2,20 no 3T23.

ATOM3 x IBOVESPA



Dividendos

Em 3 de maio de 2023, foi efetuado o pagamento no montante de R\$ 2.380.721,29 (dois milhões, trezentos e oitenta mil, setecentos e vinte e um reais e vinte e nove centavos), correspondente a 25% (vinte e cinco por cento) do lucro líquido do exercício de 2022, destinado ao pagamento de dividendos mínimos obrigatórios, nos termos do Art. 25 (b) do



Estatuto Social e do Art. 202 da Lei das S.A., e R\$ 5.142.163,86 (cinco milhões, cento e quarenta e dois mil, cento e sessenta e três reais e oitenta e seis centavos) referente a dividendos adicionais, totalizando R\$ 7.522.885,15 (sete milhões, quinhentos e vinte e dois mil, oitocentos e oitenta e cinco reais e quinze centavos), representando R\$ 0,32038456061 por ação de emissão da Companhia, excluindo as ações em posse da subsidiária integral da Atom.

Agradecemos a confiança de todos que têm nos ajudado, apoiado e inspirado a continuar crescendo.

Atenciosamente,

A Administração

Sorocaba/SP, 16 de fevereiro de 2024.

CONSELHO DE ADMINISTRAÇÃO

Ana Carolina Paifer - Presidente
Lucas Santana Moura - Conselheiro Independente
Pedro Henrique Valente - Conselheiro
Renato Jenne Mimica - Conselheiro
Zilla Patricia Bendit - Conselheira

ATOM EMPREENDIMENTOS E PARTICIPAÇÕES S.A.
00.359.742/0001-08

Relacionamento com Investidores
(+55 15) 3031-6100
www.atompar.com.br



Declaração dos Diretores sobre as Demonstrações Financeiras

Em atenção ao disposto no Art. 25, inciso VI da Instrução CVM nº 480, de 7 de dezembro de 2009, vimos pela presente declarar que, na qualidade de diretores da ATOM EMPREENDIMENTOS E PARTICIPAÇÕES S.A., revisamos, discutimos e concordamos com as informações contidas das demonstrações financeiras da Companhia, referente ao exercício findo em 31 de dezembro de 2023.

Ficamos à disposição para esclarecimentos adicionais que se fizerem necessários.

Ana Carolina Paifer

Diretora-Presidente

Danilo Rodrigo Cisotto

Diretor de Relações com Investidores



Declaração dos Diretores sobre o Relatório dos Auditores Independentes

Em atenção ao disposto no Art. 25, inciso VI da Instrução CVM nº 480, de 7 de dezembro de 2009, vimos pela presente declarar que, na qualidade de diretores da ATOM EMPREENDIMENTOS E PARTICIPAÇÕES S.A., revisamos, discutimos e concordamos com as conclusões expressas no relatório dos auditores independentes Ernst & Young, relativas às demonstrações financeiras da Companhia, referentes ao exercício findo em 31 de dezembro de 2023.

Em conformidade com a Instrução CVM nº 381/03, informamos que a Companhia e suas controladas adotam como procedimento formal consultar os auditores independentes Ernst Young Auditores Independentes S.S. (“EY”), no sentido de assegurar-se de que a realização da prestação de outros serviços não venha afetar sua independência e objetividade necessária ao desempenho dos serviços de auditoria independente. A política da Companhia na contratação de serviços de auditores independentes assegura que não haja conflito de interesses, perda de independência ou objetividade. Para o período findo em 31 de dezembro de 2023, não houve a contratação de serviços não relacionados a auditoria externa.

Ficamos à disposição para esclarecimentos adicionais que se fizerem necessários.

Ana Carolina Paifer

Diretora-Presidente

Danilo Rodrigo Cisotto

Diretor de Relações com Investidores

Atom Empreendimentos e Participações S.A.

Demonstrações financeiras individuais e consolidadas

31 de dezembro de 2023

Índice

Relatório do auditor independente sobre as demonstrações financeiras individuais e consolidadas ...	1
Balancos patrimoniais.....	6
Demonstrações dos resultados.....	8
Demonstrações dos resultados abrangentes	9
Demonstrações das mutações do patrimônio líquido	10
Demonstrações dos fluxos de caixa.....	11
Demonstrações do valor adicionado	12
Notas explicativas às demonstrações financeiras individuais e consolidadas	13

Relatório do auditor independente sobre as demonstrações financeiras individuais e consolidadas

Ao
Conselho de Administração e Acionistas da
Atom Empreendimentos e Participações S.A.
R. Eulália Silva, 454 - 8º Andar - Jardim Faculdade, 18030-230
Sorocaba – SP

Opinião

Examinamos as demonstrações financeiras individuais e consolidadas da Atom Empreendimentos e Participações S.A. (Companhia), identificadas como controladora e consolidado, respectivamente, que compreendem o balanço patrimonial em 31 de dezembro de 2023 e as respectivas demonstrações do resultado, do resultado abrangente, das mutações do patrimônio líquido e dos fluxos de caixa para o exercício findo nessa data, bem como as correspondentes notas explicativas, incluindo as políticas contábeis materiais e outras informações elucidativas.

Em nossa opinião, as demonstrações financeiras acima referidas apresentam adequadamente, em todos os aspectos relevantes, a posição patrimonial e financeira, individual e consolidada, da Companhia em 31 de dezembro de 2023, o desempenho individual e consolidado de suas operações e os seus respectivos fluxos de caixa individuais e consolidados para o exercício findo nessa data, de acordo com as práticas contábeis adotadas no Brasil e com as normas internacionais de relatório financeiro (IFRS) emitidas pelo International Accounting Standards Board (IASB).

Base para opinião

Nossa auditoria foi conduzida de acordo com as normas brasileiras e internacionais de auditoria. Nossas responsabilidades, em conformidade com tais normas, estão descritas na seção a seguir, intitulada “Responsabilidades do auditor pela auditoria das demonstrações financeiras individuais e consolidadas”. Somos independentes em relação à Companhia e suas controladas, de acordo com os princípios éticos relevantes previstos no Código de Ética Profissional do Contador e nas normas profissionais emitidas pelo Conselho Federal de Contabilidade, e cumprimos com as demais responsabilidades éticas de acordo com essas normas. Acreditamos que a evidência de auditoria obtida é suficiente e apropriada para fundamentar nossa opinião.

Principais assuntos de auditoria

Principais assuntos de auditoria são aqueles que, em nosso julgamento profissional, foram os mais significativos em nossa auditoria do exercício corrente. Esses assuntos foram tratados no contexto de nossa auditoria das demonstrações financeiras individuais e consolidadas como um todo e na formação de nossa opinião sobre essas demonstrações financeiras individuais e consolidadas e, portanto, não expressamos uma opinião separada sobre esses assuntos. Para o assunto abaixo, a descrição de

como nossa auditoria tratou o assunto, incluindo quaisquer comentários sobre os resultados de nossos procedimentos, é apresentado no contexto das demonstrações financeiras tomadas em conjunto.

Nós cumprimos as responsabilidades descritas na seção intitulada “Responsabilidades do auditor pela auditoria das demonstrações financeiras individuais e consolidadas”, incluindo aquelas em relação a esse principal assunto de auditoria. Dessa forma, nossa auditoria incluiu a condução de procedimentos planejados para responder a nossa avaliação de riscos de distorções significativas nas demonstrações financeiras. Os resultados de nossos procedimentos, incluindo aqueles executados para tratar o assunto abaixo, fornecem a base para nossa opinião de auditoria sobre as demonstrações financeiras da Companhia.

Reconhecimento de receita

Conforme descrito na Nota 4.13, as principais fontes de receita da Companhia e de suas controladas são compostas pela venda de produtos (livros digitais) e prestação de serviços de mentorias e apoio aos usuários. Essas receitas são decorrentes de um grande volume de transações, mas que, individualmente, são de baixo valor. O reconhecimento da receita ocorre quando a obrigação de desempenho é satisfeita pela Companhia e suas controladas, que para as vendas de produtos ocorre quando da finalização da transação nas plataformas digitais, enquanto, que para as vendas de prestação de serviços ocorre conforme a prestação do serviço é realizada. No exercício findo em 31 de dezembro de 2023, a receita líquida de venda de produtos e prestação de serviços totalizou R\$ 21.242 mil (Nota 19). Considerando a relevância da receita para as demonstrações financeiras individuais e consolidadas, em combinação com o grande esforço de auditoria sobre esse assunto dado a natureza das transações, consideramos esse tema como um principal assunto de auditoria.

Nossos procedimentos de auditoria incluíram, entre outros: (i) entendimento do ambiente de controles internos relacionados ao processo de reconhecimento de receitas de venda de produtos e de prestação de serviços; (ii) testes, em base amostral, de existência e integridade das transações de receitas ao longo de todo o exercício, inspecionando os documentos de faturamento e comprovantes de recebimentos subsequentes; (iii) reconciliações dos relatórios auxiliares de faturamento com os respectivos registros contábeis. Adicionalmente, avaliamos a adequação das divulgações efetuadas pela Companhia com relação a receita de produtos e serviços.

Outros assuntos

Demonstrações do valor adicionado

As demonstrações individual e consolidada do valor adicionado (DVA) referentes ao exercício findo em 31 de dezembro de 2023, elaboradas sob a responsabilidade da diretoria da Companhia, e apresentadas como informação suplementar para fins de IFRS, foram submetidas a procedimentos de auditoria executados em conjunto com a auditoria das demonstrações financeiras individuais e consolidadas da Companhia. Para a formação de nossa opinião, avaliamos se essas demonstrações estão conciliadas com as demonstrações financeiras e registros contábeis, conforme aplicável, e se a sua forma e conteúdo estão de acordo com os critérios definidos no Pronunciamento Técnico NBC TG 09 - Demonstração do Valor Adicionado. Em nossa opinião, essas demonstrações do valor adicionado, individual e consolidada, foram adequadamente elaboradas, em todos os aspectos relevantes, segundo

os critérios definidos nesse Pronunciamento Técnico e são consistentes em relação às demonstrações financeiras individuais e consolidadas tomadas em conjunto.

Auditoria dos valores correspondentes

As demonstrações financeiras da Companhia para o exercício findo em 31 de dezembro de 2022 foram auditadas por outro auditor independente que emitiu relatório datado em 14 de fevereiro de 2023, sem modificação sobre essas demonstrações financeiras.

Outras informações que acompanham as demonstrações financeiras individuais e consolidadas e o relatório do auditor

A diretoria da Companhia é responsável por essas outras informações que compreendem o Relatório da administração.

Nossa opinião sobre as demonstrações financeiras individuais e consolidadas não abrange o Relatório da administração e não expressamos qualquer forma de conclusão de auditoria sobre esse relatório.

Em conexão com a auditoria das demonstrações financeiras individuais e consolidadas, nossa responsabilidade é a de ler o Relatório da administração e, ao fazê-lo, considerar se esse relatório está, de forma relevante, inconsistente com as demonstrações financeiras ou com nosso conhecimento obtido na auditoria ou, de outra forma, aparenta estar distorcido de forma relevante. Se, com base no trabalho realizado, concluirmos que há distorção relevante no Relatório da administração, somos requeridos a comunicar esse fato. Não temos nada a relatar a este respeito.

Responsabilidades da diretoria e da governança pelas demonstrações financeiras individuais e consolidadas

A diretoria é responsável pela elaboração e adequada apresentação das demonstrações financeiras individuais e consolidadas de acordo com as práticas contábeis adotadas no Brasil e com as normas internacionais de relatório financeiro (IFRS), emitidas pelo *International Accounting Standards Board (IASB)*, e pelos controles internos que ela determinou como necessários para permitir a elaboração de demonstrações financeiras livres de distorção relevante, independentemente se causada por fraude ou erro.

Na elaboração das demonstrações financeiras individuais e consolidadas, a diretoria é responsável pela avaliação da capacidade de a Companhia continuar operando, divulgando, quando aplicável, os assuntos relacionados com a sua continuidade operacional e o uso dessa base contábil na elaboração das demonstrações financeiras, a não ser que a diretoria pretenda liquidar a Companhia ou cessar suas operações, ou não tenha nenhuma alternativa realista para evitar o encerramento das operações.

Os responsáveis pela governança da Companhia e suas controladas são aqueles com responsabilidade pela supervisão do processo de elaboração das demonstrações financeiras.

Responsabilidades do auditor pela auditoria das demonstrações financeiras individuais e consolidadas

Nossos objetivos são obter segurança razoável de que as demonstrações financeiras individuais e consolidadas, tomadas em conjunto, estão livres de distorção relevante, independentemente se causada por fraude ou erro, e emitir relatório de auditoria contendo nossa opinião. Segurança razoável é um alto nível de segurança, mas não uma garantia de que a auditoria realizada de acordo com as normas brasileiras e internacionais de auditoria sempre detecta as eventuais distorções relevantes existentes. As distorções podem ser decorrentes de fraude ou erro e são consideradas relevantes quando, individualmente ou em conjunto, possam influenciar, dentro de uma perspectiva razoável, as decisões econômicas dos usuários tomadas com base nas referidas demonstrações financeiras.

Como parte da auditoria realizada de acordo com as normas brasileiras e internacionais de auditoria, exercemos julgamento profissional e mantemos ceticismo profissional ao longo da auditoria. Além disso:

- Identificamos e avaliamos os riscos de distorção relevante nas demonstrações financeiras individuais e consolidadas, independentemente se causada por fraude ou erro, planejamos e executamos procedimentos de auditoria em resposta a tais riscos, bem como obtemos evidência de auditoria apropriada e suficiente para fundamentar nossa opinião. O risco de não detecção de distorção relevante resultante de fraude é maior do que o proveniente de erro, já que a fraude pode envolver o ato de burlar os controles internos, conluio, falsificação, omissão ou representações falsas intencionais.
- Obtemos entendimento dos controles internos relevantes para a auditoria para planejarmos procedimentos de auditoria apropriados às circunstâncias, mas, não, com o objetivo de expressarmos opinião sobre a eficácia dos controles internos da Companhia e suas controladas.
- Avaliamos a adequação das políticas contábeis utilizadas e a razoabilidade das estimativas contábeis e respectivas divulgações feitas pela diretoria.
- Concluimos sobre a adequação do uso, pela diretoria, da base contábil de continuidade operacional e, com base nas evidências de auditoria obtidas, se existe incerteza relevante em relação a eventos ou condições que possam levantar dúvida significativa em relação à capacidade de continuidade operacional da Companhia. Se concluirmos que existe incerteza relevante, devemos chamar atenção em nosso relatório de auditoria para as respectivas divulgações nas demonstrações financeiras individuais e consolidadas ou incluir modificação em nossa opinião, se as divulgações forem inadequadas. Nossas conclusões estão fundamentadas nas evidências de auditoria obtidas até a data de nosso relatório. Todavia, eventos ou condições futuras podem levar a Companhia a não mais se manter em continuidade operacional.
- Avaliamos a apresentação geral, a estrutura e o conteúdo das demonstrações financeiras, inclusive as divulgações e se as demonstrações financeiras individuais e consolidadas representam as correspondentes transações e os eventos de maneira compatível com o objetivo de apresentação adequada.



Comunicamo-nos com os responsáveis pela governança a respeito, entre outros aspectos, do alcance planejado, da época da auditoria e das constatações significativas de auditoria, inclusive as eventuais deficiências significativas nos controles internos que identificamos durante nossos trabalhos.

Fornecemos também aos responsáveis pela governança declaração de que cumprimos com as exigências éticas relevantes, incluindo os requisitos aplicáveis de independência, e comunicamos todos os eventuais relacionamentos ou assuntos que poderiam afetar, consideravelmente, nossa independência, incluindo, quando aplicável, as respectivas salvaguardas.

Dos assuntos que foram objeto de comunicação com os responsáveis pela governança, determinamos aqueles que foram considerados como mais significativos na auditoria das demonstrações financeiras do exercício corrente e que, dessa maneira, constituem os principais assuntos de auditoria. Descrevemos esses assuntos em nosso relatório de auditoria, a menos que lei ou regulamento tenha proibido divulgação pública do assunto, ou quando, em circunstâncias extremamente raras, determinarmos que o assunto não deve ser comunicado em nosso relatório porque as consequências adversas de tal comunicação podem, dentro de uma perspectiva razoável, superar os benefícios da comunicação para o interesse público.

Campinas, 23 de fevereiro de 2024.

ERNST & YOUNG
Auditores Independentes S/S Ltda.
CRC SP-027623/F

A handwritten signature in blue ink that reads 'Marcos Roberto Sponchiado'.

Marcos Roberto Sponchiado
Contador CRC SP-175536/O

Atom Empreendimentos e Participações S.A.

Balancos patrimoniais
31 de dezembro de 2023 e 2022
(Em milhares de reais)

	Nota	Controladora		Consolidado	
		31/12/2023	31/12/2022	31/12/2023	31/12/2022
Ativo					
Circulante					
Caixa e equivalentes de caixa	6	-	-	19.559	23.650
Contas a receber de clientes	7	-	50	4.503	9.181
Dividendos a receber		-	2.382	-	-
Impostos a recuperar	8	1	1	557	175
Despesas antecipadas	9	-	-	688	1.331
Total do ativo circulante		1	2.433	25.307	34.337
Não circulante					
Investimentos	10	25.102	31.619	-	-
Imobilizado	12	-	-	351	416
Intangível	12	-	-	101	-
Direito de uso de arrendamento	11.1	-	-	187	288
Total do ativo não circulante		25.102	31.619	639	704
Total do ativo		25.103	34.052	25.946	35.041

As notas explicativas são parte integrante das demonstrações financeiras individuais e consolidadas.

Atom Empreendimentos e Participações S.A.

Balancos patrimoniais
31 de dezembro de 2023 e 2022
(Em milhares de reais)

	Nota	Controladora		Consolidado	
		31/12/2023	31/12/2022	31/12/2023	31/12/2022
Passivo					
Circulante					
Fornecedores	13	14	11	334	397
Outras contas a pagar	14	36	36	36	36
Arrendamentos a pagar	11.2	-	-	102	132
Dividendos obrigatórios	16	22	2.391	22	2.391
Obrigações fiscais, trabalhistas e sociais	15	-	-	332	298
		72	2.438	826	3.254
Não circulante					
Arrendamentos a pagar	11.2	-	-	89	173
Outras contas a pagar	14	32	79	32	79
Partes relacionadas	17.1	8.075	8.075	8.075	8.075
		8.107	8.154	8.196	8.327
Total do passivo		8.179	10.592	9.022	11.581
Patrimônio líquido					
Capital social	18	13.914	13.914	13.914	13.914
Ações em tesouraria	18.3	(879)	-	(879)	-
Reserva legal	18.2	1.421	1.421	1.421	1.421
Reserva de lucros		2.468	8.125	2.468	8.125
		16.924	23.460	16.924	23.460
Total do passivo e patrimônio líquido		25.103	34.052	25.946	35.041

As notas explicativas são parte integrante das demonstrações financeiras individuais e consolidadas.

Atom Empreendimentos e Participações S.A.

Demonstrações dos resultados
Exercícios findos em 31 de dezembro de 2023 e 2022
(Em milhares de reais)

	Nota	Controladora		Consolidado	
		2023	2022	2023	2022
Receita líquida	19	-	-	21.242	35.894
Custos dos produtos vendidos e serviços prestados	20	-	-	(1.718)	(909)
Lucro bruto		-	-	19.524	34.985
(Despesas)/receitas operacionais					
Despesas administrativas	21	(592)	(320)	(7.847)	(6.497)
Despesas com vendas	22	-	-	(12.675)	(17.922)
Outras despesas	23	(69)	(233)	(968)	(1.150)
Equivalência patrimonial	9	144	10.578	-	-
Outras receitas	24	4	-	23	9
Resultado antes das receitas financeiras e impostos		(513)	10.025	(1.943)	9.425
Resultado financeiro líquido					
Despesas financeiras	25	(2)	(1)	(465)	(715)
Receitas financeiras	25	-	-	2.385	2.267
Ganho (perda) de capital	25	-	-	47	(228)
Lucro (prejuízo) antes da provisão para imposto de renda e contribuição social		(515)	10.024	24	10.749
Imposto de renda e contribuição social IRPJ e CSLL correntes	26	-	-	(539)	(725)
Lucro líquido (prejuízo) do exercício	27	(515)	10.024	(515)	10.024
Lucro líquido (prejuízo) por ação – R\$	28	(0,02163)	0,43859	(0,02163)	0,43859

As notas explicativas são parte integrante das demonstrações financeiras individuais e consolidadas.

Atom Empreendimentos e Participações S.A.

Demonstrações dos resultados abrangentes
Exercícios findos em 31 de dezembro de 2023 e 2022
(Em milhares de reais)

	Controladora		Consolidado	
	2023	2022	2023	2022
Lucro líquido (prejuízo) do exercício	(515)	10.024	(515)	10.024
Total do resultado abrangente	(515)	10.024	(515)	10.024

As notas explicativas são parte integrante das demonstrações financeiras individuais e consolidadas.

Atom Empreendimentos e Participações S.A.

Demonstrações das mutações do patrimônio líquido
Exercícios findos em 31 de dezembro de 2023 e 2022
(Em milhares de reais)

	Capital social	Reserva legal	Reserva de lucros – Lucros retidos	Ações em tesouraria	Lucros (prejuízos) acumulados	Total
Saldos em 31 de dezembro de 2021	5.080	920	9.816	-	-	15.816
Lucro líquido do exercício	-	-	-	-	10.024	10.024
Reserva Legal - constituição	-	501	-	-	(501)	-
Dividendos mínimos obrigatórios	-	-	-	-	(2.380)	(2.380)
Aporte de capital	8.834	-	-	-	-	8.834
Destinação do lucro do exercício	-	-	(1.691)	-	(7.143)	(8.834)
Saldos em 31 de dezembro de 2022	13.914	1.421	8.125	-	-	23.460
Prejuízo do exercício	-	-	-	-	(515)	(515)
Dividendos adicionais de 2022	-	-	(5.142)	-	-	(5.142)
Ações em tesouraria	-	-	-	(879)	-	(879)
Absorção de prejuízo com reserva de lucros retidos	-	-	(515)	-	515	-
Saldos em 31 de dezembro de 2023	13.914	1.421	2.468	(879)	-	16.924

As notas explicativas são parte integrante das demonstrações financeiras individuais e consolidadas.

Atom Empreendimentos e Participações S.A.

Demonstrações dos fluxos de caixa
Exercícios findos em 31 de dezembro de 2023 e 2022
(Em milhares de reais)

	Controladora		Consolidado	
	2023	2022	2023	2022
Fluxo de caixa das atividades operacionais				
Lucro (prejuízo) antes do imposto de renda e contribuição social	(515)	10.024	24	10.749
Equivalência patrimonial	(144)	(10.578)	-	-
Depreciação e amortização do imobilizado e intangível	-	-	103	83
Amortização sobre arrendamento	-	-	101	118
Baixa do Imobilizado	-	-	1	44
Juros sobre arrendamento	-	-	18	27
Despesa financeira	-	1	2	1
Ajuste a valor presente do contas a receber de clientes	-	-	(245)	404
	(659)	(553)	4	11.426
(Aumento)/diminuição em ativos				
Contas a receber de clientes	50	-	4.923	(2.089)
Impostos a recuperar	-	-	(382)	(66)
Despesas antecipadas	-	-	643	(790)
Aumento/(diminuição) em passivos				
Fornecedores	3	11	(63)	306
Obrigações fiscais, trabalhistas e sociais	-	-	34	109
Outras contas a pagar	(47)	(42)	(47)	(551)
Caixa gerado pelas/(consumido nas) atividades operacionais	(653)	(584)	5.112	8.345
Imposto de renda e contribuição social pagos	-	-	(539)	(725)
Caixa líquido gerado pelas (consumido nas) atividades operacionais	(653)	(584)	4.573	7.620
Fluxo de caixa das atividades de investimentos				
Adições no ativo imobilizado e intangível	-	-	(141)	(264)
Dividendos recebidos	8.165	2.023	-	-
Caixa líquido gerado pelas (aplicado nas) atividades de investimentos	8.165	2.023	(141)	(264)
Fluxo de caixa das atividades de financiamentos				
Pagamento de arrendamento	-	-	(132)	(153)
Ações em tesouraria	-	-	(879)	-
Dividendos pagos	(7.512)	(1.440)	(7.512)	(1.440)
Caixa líquido aplicado nas atividades de financiamentos	(7.512)	(1.440)	(8.523)	(1.593)
Aumento (redução) líquido em caixa e equivalentes de caixa	-	(1)	(4.091)	5.763
Caixa e equivalentes de caixa no início do período	-	1	23.650	17.887
Caixa e equivalentes de caixa no final do período	-	-	19.559	23.650
Aumento (redução) líquido em caixa e equivalentes de caixa	-	(1)	(4.091)	5.763

As notas explicativas são parte integrante das demonstrações financeiras individuais e consolidadas.

Atom Empreendimentos e Participações S.A.

Demonstrações do valor adicionado
Exercícios findos em 31 de dezembro de 2023 e 2022
(Em milhares de reais)

	Controladora		Consolidado	
	2023	2022	2023	2022
Receitas				
Vendas de mercadorias, produtos e serviços	-	-	22.082	35.894
	-	-	22.082	35.894
Insumos adquiridos de terceiros				
Materiais, energia, serviços de terceiros e outros	(659)	(554)	(20.971)	(24.642)
Valor adicionado bruto	(659)	(554)	1.111	11.252
Depreciação, amortização e exaustão	-	-	(204)	(201)
Valor adicionado líquido produzido pela Companhia	(659)	(554)	907	11.051
Valor adicionado recebido em transferência				
Ganho (perda) de capital	-	-	47	(228)
Receitas financeiras	-	-	2.385	2.267
Equivalência patrimonial	144	10.578	-	-
Valor adicionado total a distribuir	(515)	10.024	3.339	13.090
Distribuição do valor adicionado				
Pessoal				
Remuneração direta	-	-	996	727
Benefícios	-	-	439	312
FGTS	-	-	81	75
	-	-	1.516	1.114
Impostos, taxas e contribuições				
Federais	-	-	1.609	966
Estadual	-	-	-	3
Municipais	-	-	5	1
	-	-	1.614	970
Remuneração de capitais de terceiros				
Juros	-	-	465	715
Aluguéis	-	-	160	100
Outras	-	-	99	167
	-	-	724	982
Remuneração de capitais próprios				
Lucro líquido (prejuízo) do exercício	(515)	10.024	(515)	10.024
Valor adicionado total distribuído	(515)	10.024	3.339	13.090

As notas explicativas são parte integrante das demonstrações financeiras individuais e consolidadas.

Atom Empreendimentos e Participações S.A.

Notas explicativas às demonstrações financeiras individuais e consolidadas
31 de dezembro de 2023
(Em milhares de reais, exceto quando indicado de outra forma)

1. Contexto operacional

A Atom Empreendimentos e Participações S.A. (“Companhia” e em conjunto com as investidas “Grupo”) é uma sociedade de capital aberto e está registrada no CNPJ – Cadastro Nacional de Pessoa Jurídica sob o nº 00.359.742/0001-08, e NIRE – Número de Inscrição de Registro de Empresas nº 41 3 0001901 1. Está sediada na cidade de Sorocaba, Estado de São Paulo, na Rua Messias Pereira de Paula, nº 333, CEP 18046-640.

A Atom Empreendimentos e Participações S.A. é uma holding de participações controladora da Atom Traders Publicações S.A., empresa voltada a publicação de conteúdos educacionais no seguimento financeiro e desenvolvimento de atividades de tesouraria; a Atom Traders S/A é a controladora da Atom Editora Ltda., voltada exclusivamente para publicação de materiais didáticos; Follow Publicações Ltda. direcionada a comunicação no mercado financeiro; e Shark Tank E-school Educacional Ltda. voltada exclusivamente para conteúdos educacionais no seguimento de empreendedorismo. A Companhia e suas controladas contemplam o "Grupo".

A emissão dessas demonstrações financeiras foi autorizada pela Administração em 23 de fevereiro de 2024.

2. Apresentação das demonstrações contábeis individuais e consolidadas

2.1. Base de preparação

As demonstrações financeiras foram preparadas conforme as práticas contábeis adotadas no Brasil incluindo os pronunciamentos emitidos pelo Comitê de Pronunciamentos Contábeis (CPC) e as normas internacionais de relatório financeiro (International Financial Reporting Standards (IFRS), emitidas pelo International Accounting Standards Board (IASB), e evidenciam todas as informações relevantes próprias das demonstrações financeiras, e somente elas, as quais estão consistentes com as utilizadas pela administração na sua gestão.

As principais políticas contábeis aplicadas na preparação dessas demonstrações financeiras estão apresentadas na Nota 3 e nas respectivas notas explicativas.

As demonstrações financeiras foram preparadas considerando o custo histórico como base de valor, que, no caso de ativos e passivos financeiros é ajustado para refletir a mensuração ao valor justo.

Adicionalmente, o Grupo considerou as orientações emanadas da Orientação Técnica OCPC 07, emitida pelo CPC em novembro de 2014, na preparação de suas informações financeiras. Dessa forma, as informações relevantes próprias das informações financeiras estão sendo evidenciadas e correspondem às utilizadas pela administração na sua gestão.

Atom Empreendimentos e Participações S.A.

Notas explicativas às demonstrações financeiras individuais e consolidadas--Continuação
31 de dezembro de 2023
(Em milhares de reais, exceto quando indicado de outra forma)

2. Apresentação das demonstrações contábeis individuais e consolidadas-- Continuação

2.1. Base de preparação--Continuação

a) Demonstrações financeiras individuais

As demonstrações financeiras individuais da Controladora foram preparadas conforme as práticas contábeis adotadas no Brasil emitidas pelo Comitê de Pronunciamentos Contábeis (CPC). Elas também estão em conformidade com as normas internacionais de relatório financeiro (International Financial Reporting Standards (IFRS), emitidas pelo International Accounting Standards Board (IASB). Essas demonstrações individuais são divulgadas em conjunto com as demonstrações financeiras consolidadas.

b) Demonstrações financeiras consolidadas

As demonstrações financeiras consolidadas foram preparadas e estão sendo apresentadas conforme as práticas contábeis adotadas no Brasil, incluindo os pronunciamentos emitidos pelo Comitê de Pronunciamentos Contábeis (CPC) e conforme as normas internacionais de relatório financeiro (International Financial Reporting Standards (IFRS), emitidas pelo International Accounting Standards Board (IASB).

c) Demonstração do valor adicionado

A apresentação da Demonstração do Valor Adicionado (DVA), individual e consolidada, é requerida pela legislação societária brasileira e pelas práticas contábeis adotadas no Brasil aplicáveis a companhias abertas. A DVA foi preparada de acordo com os critérios definidos no Pronunciamento Técnico CPC 09 - "Demonstração do Valor Adicionado". As IFRS não requerem a apresentação dessa demonstração. Como consequência, pelas IFRS, essa demonstração está apresentada como informação suplementar, sem prejuízo do conjunto das demonstrações financeiras.

2.2. Moeda funcional e de apresentação

As informações contábeis individuais e consolidadas foram preparadas em Reais (R\$), que é a moeda funcional do Grupo. A moeda funcional foi determinada em função do ambiente econômico primário de suas operações. As informações contábeis são apresentadas em milhares de reais e foram arredondadas para o milhar mais próximo, exceto quando indicado de outra forma.

Atom Empreendimentos e Participações S.A.

Notas explicativas às demonstrações financeiras individuais e consolidadas--Continuação
31 de dezembro de 2023
(Em milhares de reais, exceto quando indicado de outra forma)

3. Estimativas e julgamentos contábeis críticos

A preparação de demonstrações financeiras requer o uso de certas estimativas contábeis críticas e também o exercício de julgamento por parte da administração do Grupo no processo de aplicação das políticas contábeis do Grupo. A área que requer maior nível de julgamento e tem maior complexidade, bem como possui premissa significativa para as demonstrações financeiras, é a definição da taxa de desconto utilizada para o cálculo do ajuste a valor presente do contas a receber. O Grupo mantém discussões administrativas e judiciais com a Comissão de Valores Mobiliários no Brasil, relacionada sobre intermediação de recursos de terceiros, cuja análise atual de prognóstico, com base na avaliação interna e externa dos assessores jurídicos ainda é incerta, devido à quantificação do valor de eventual perda não ser mensurável e a probabilidade de perda reportada ser possível. Contudo, a determinação final depende de fatores não controlados pelo Grupo.

4. Resumo das principais práticas contábeis

As principais políticas contábeis aplicadas na preparação dessas demonstrações financeiras estão definidas abaixo. Essas políticas foram aplicadas de modo consistente nos exercícios apresentados, salvo disposição em contrário.

4.1. Consolidação

As seguintes políticas contábeis são aplicadas na elaboração das demonstrações financeiras consolidadas.

a) Controladas

Controladas são todas as entidades nas quais o Grupo detém o controle. As controladas são totalmente consolidadas a partir da data em que o controle é transferido para o Grupo. A consolidação é interrompida a partir da data em que o Grupo deixa de ter o controle. Os ativos identificáveis adquiridos e os passivos e passivos contingentes assumidos para a aquisição de controladas em uma combinação de negócios são mensurados inicialmente pelos valores justos na data da aquisição. O Grupo reconhece a participação não controladora na adquirida, tanto pelo seu valor justo como pela parcela proporcional da participação não controlada no valor justo de ativos líquidos da adquirida. A mensuração da participação não controladora é determinada em cada aquisição realizada. Custos relacionados com aquisição são contabilizados no resultado do exercício conforme incorridos. Transações, saldos e ganhos não realizados em transações entre empresas do Grupo são eliminados. Os prejuízos não realizados também são eliminados a menos que a operação forneça evidências de uma perda (impairment) do ativo transferido. As políticas contábeis das controladas são alteradas, quando necessário, para assegurar a consistência com as políticas adotadas pelo Grupo.

Atom Empreendimentos e Participações S.A.

Notas explicativas às demonstrações financeiras individuais e consolidadas--Continuação
31 de dezembro de 2023
(Em milhares de reais, exceto quando indicado de outra forma)

4. Resumo das principais práticas contábeis--Continuação

4.1. Consolidação--Continuação

b) Perda de controle em controladas

Quando o Grupo deixa de ter controle, qualquer participação retida na entidade é remensurada ao seu valor justo, sendo a mudança no valor contábil reconhecida no resultado. Os valores reconhecidos previamente em outros resultados abrangentes são reclassificados para o resultado.

4.2. Caixa e equivalentes de caixa

Caixa e equivalentes de caixa incluem dinheiro em caixa, depósitos bancários, investimentos de curto prazo de alta liquidez com vencimentos no prazo de 90 dias ou menos a contar da data da contratação, e com risco insignificante de mudança de seu valor de mercado.

4.3. Contas a receber

As contas a receber correspondem aos valores a receber pela venda de mercadorias ou prestação de serviços no curso normal das atividades do Grupo. O Grupo mantém as contas a receber de clientes com o objetivo de arrecadar fluxos de caixa contratuais e, portanto, essas contas são, inicialmente, reconhecidas pelo valor justo e, subsequentemente, mensuradas pelo custo amortizado com o uso do método da taxa efetiva de juros, deduzidas das provisões para perdas.

Em conformidade com a substituição do modelo de perdas incorridas por perdas esperadas, a Administração concluiu que a metodologia adotada está aderente ao modelo de perdas esperadas conforme CPC 48/IFRS 9 – Instrumentos Financeiros.

Em 31 de dezembro 2023, o ajuste a valor presente foi calculado, tomando como base todas as operações de venda a receber, com juros nominais das transações de 0,89% ao mês, por meio do método do fluxo de caixa descontado. A realização do ajuste a valor presente é registrada no resultado do exercício.

Atom Empreendimentos e Participações S.A.

Notas explicativas às demonstrações financeiras individuais e consolidadas--Continuação
31 de dezembro de 2023
(Em milhares de reais, exceto quando indicado de outra forma)

4. Resumo das principais práticas contábeis--Continuação

4.4. Instrumentos financeiros

O Grupo classifica ativos e passivos financeiros conforme a CPC 48 /IFRS 9 (Instrumentos financeiros) na seguinte categoria: Custo amortizado.

Os ativos, que são mantidos para coleta de fluxos de caixa contratuais quando tais fluxos de caixa representam apenas pagamentos do principal e de juros, são mensurados ao custo amortizado. As receitas com juros provenientes desses ativos financeiros são registradas em receitas financeiras usando o método da taxa efetiva de juros. Quaisquer ganhos ou perdas devido à baixa do ativo são reconhecidos diretamente no resultado e apresentados em outros ganhos/(perdas).

Os principais ativos financeiros do Grupo incluem: caixa e equivalentes de caixa e contas a receber e dividendos a receber. São classificados e mensurados pelo custo amortizado utilizando-se o método de taxa de juros efetiva, deduzidos de qualquer perda por redução do valor recuperável, quando aplicável.

No reconhecimento inicial, o Grupo mensura um ativo financeiro ao valor justo acrescido, no caso de um ativo financeiro não mensurado ao valor justo por meio do resultado, dos custos da transação diretamente atribuíveis à aquisição do ativo financeiro. Os custos de transação de ativos financeiros ao valor justo por meio do resultado são registrados como despesas no resultado.

4.5. Investimentos

Os investimentos em controladas são avaliados pelo método de equivalência patrimonial, com base em balanços patrimoniais levantados pelas controladas na mesma data-base e utilizando práticas contábeis uniformes as da controladora.

4.6. Imobilizado

Registrado pelo custo de aquisição ou construção, deduzido de depreciação acumulada e quaisquer perdas acumuladas de redução ao valor recuperável (impairment). As depreciações são computadas pelo método linear com base nas taxas que levam em consideração a vida útil estimada dos bens. Os gastos incorridos que aumentam o valor ou estendem a vida útil estimada dos bens são incorporados ao seu custo; gastos relativos à manutenção e reparos são lançados para resultado quando incorridos.

Atom Empreendimentos e Participações S.A.

Notas explicativas às demonstrações financeiras individuais e consolidadas--Continuação
31 de dezembro de 2023
(Em milhares de reais, exceto quando indicado de outra forma)

4. Resumo das principais práticas contábeis--Continuação

4.6. Imobilizado--Continuação

A vida útil estimada dos itens do imobilizado é conforme segue:

Descrição	Vida útil
Equipamentos de Informática	De 3 a 5 anos
Moveis e Utensílios	De 10 a 15 anos
Software – Intangível	De 5 anos

O valor residual e a vida útil dos ativos são avaliados pela Administração do Grupo pelo menos ao final de cada exercício.

O valor contábil de um ativo é imediatamente baixado ao seu valor recuperável quando o valor contábil do ativo é maior do que seu valor recuperável estimado.

4.7. Direito de uso

O Grupo reconhece um ativo de direito de uso na data de início do arrendamento. A mensuração do ativo de direito de uso de bens arrendados corresponde ao valor inicial do passivo de arrendamento mais os custos diretos iniciais incorridos, ajustados a valor presente. A amortização é calculada pelo método linear de acordo com o prazo remanescente dos contratos. O Grupo não reconhece um ativo de arrendamento mercantil para contratos com prazo inferior a 12 meses. A natureza das despesas relacionadas a esses arrendamentos está registrada como custo de depreciação dos ativos de direito de uso do arrendamento mercantil.

4.8. Fornecedores

Correspondem aos valores devidos aos fornecedores no curso normal do negócio do Grupo. Se o prazo de pagamento é equivalente a um ano ou menos, os fornecedores são classificados no passivo circulante, caso contrário, o montante correspondente é classificado no passivo não circulante. Quando aplicável, são acrescidos encargos, variações monetárias ou cambiais.

4.9. Imposto de renda e contribuição social sobre o lucro

A Companhia e a controlada Atom Traders são tributadas pelo regime do Lucro Real. A provisão para o Imposto de renda foi constituída à alíquota de 15% sobre o lucro tributável, acrescida de adicional de 10% sobre os lucros que excederem R\$ 240 no ano. A provisão para contribuição social é calculada à alíquota de 9%, após efetuados os ajustes determinados pela legislação fiscal e para os períodos apresentados não foram incorridos Imposto de Renda Pessoa Jurídica e Contribuição Social sobre o lucro diferidos.

Atom Empreendimentos e Participações S.A.

Notas explicativas às demonstrações financeiras individuais e consolidadas--Continuação
31 de dezembro de 2023
(Em milhares de reais, exceto quando indicado de outra forma)

4. Resumo das principais práticas contábeis--Continuação

4.9. Imposto de Renda e Contribuição Social sobre o Lucro--Continuação

A controlada Atom Editora é tributada pelo Lucro Presumido, para essas as provisões para o Imposto de Renda e Contribuição Social são constituídas considerando a presunção de 8% e 12%, respectivamente, sobre o faturamento e aplicando as alíquotas de 15%, acrescidas do adicional de 10% sobre o lucro tributável excedente de R\$ 240 para imposto de renda e 9% sobre o lucro tributável para contribuição social. O Grupo não possui prejuízos fiscais a serem compensados.

4.10. Arrendamentos a pagar

A mensuração do passivo de arrendamento corresponde ao total dos pagamentos futuros de aluguéis. Esses fluxos de pagamentos são ajustados a valor presente, considerando a taxa incremental de empréstimo, e quando aplicável, são ajustados por alterações e atualizações previstas nos contratos. A contrapartida é contabilizada como direito de uso (Nota Explicativa nº 4.7) e amortizado durante o período do contrato de arrendamento pelo método linear. Os encargos financeiros são reconhecidos como despesa financeira e apropriados de acordo com o prazo remanescente dos contratos. A taxa incremental de empréstimo corresponde à taxa de juros que o Grupo teria que pagar, caso contratasse financiamento para a aquisição de ativos similares aos direitos de uso, com valor similar e sob as mesmas condições contratuais e econômicas do arrendamento.

4.11. Provisões diversas

As provisões são reconhecidas quando: (i) o Grupo tem uma obrigação presente ou não formalizada (constructive obligation) como resultado de eventos já ocorridos; (ii) é provável que uma saída de recursos seja necessária para liquidar a obrigação; e (iii) o valor puder ser estimado com segurança.

Quando houver uma série de obrigações similares, a probabilidade de liquidá-las é determinada levando-se em consideração a classe de obrigações como um todo. Uma provisão é reconhecida mesmo que a probabilidade de liquidação relacionada com qualquer item individual incluído na mesma classe de obrigações seja pequena.

O Grupo não possui processos judiciais classificados pelos seus assessores jurídicos como perda provável, portanto, nenhuma provisão foi constituída.

Atom Empreendimentos e Participações S.A.

Notas explicativas às demonstrações financeiras individuais e consolidadas--Continuação
31 de dezembro de 2023
(Em milhares de reais, exceto quando indicado de outra forma)

4. Resumo das principais práticas contábeis--Continuação

4.12. Lucro (prejuízo) básico e diluído por ação

O lucro (prejuízo) básico por ação é calculado dividindo-se o lucro líquido (prejuízo) do exercício atribuído aos acionistas da Companhia pela média ponderada da quantidade de ações em circulação. O lucro (prejuízo) diluído por ação é calculado mediante o ajuste da quantidade média ponderada de ações em circulação para presumir a conversão de ações potenciais a serem emitidas.

4.13. Reconhecimento de Receita

O Grupo efetuou a adoção do CPC 47 - Receita de contratos com clientes/IFRS 15 que trouxe os princípios que uma empresa deve aplicar para determinar a mensuração da receita e como e quando ela é reconhecida, baseada em cinco passos: (i) Quando as partes do contrato aprovarem o contrato e estiverem comprometidas em cumprir suas respectivas obrigações; (ii) Quando o Grupo puder identificar os direitos de cada parte em relação aos bens ou serviços transferidos; (iii) Quando o Grupo puder identificar os termos de pagamento para os bens ou serviços a serem transferidos; (iv) Quando o contrato possuir substância comercial, e; (v) Quando for provável que o Grupo receberá a contraprestação a qual terá direito em troca dos bens ou serviços que serão transferidos ao cliente.

A receita compreende o valor justo da contraprestação recebida ou a receber pela comercialização de produtos e serviços no curso normal das atividades do Grupo. A receita é apresentada líquida de impostos, devoluções, abatimentos e descontos.

A seguir apresentamos as políticas adotadas nas receitas advindas das vendas de produtos (materiais didáticos), e nas vendas de serviços (mentorias e apoio aos usuários):

1. Venda de produtos

O Grupo adota como política de reconhecimento de receita a data em que o produto é entregue ao comprador, ou seja, a receita pela venda de produtos é reconhecida quando satisfazer a obrigação de desempenho ao transferir o bem prometido ao cliente. Nas operações de venda de livros digitais do Grupo, ocorre quando operações de venda de produtos (substancialmente composto por livros digitais), após a finalização da venda pelas plataformas digitais, o Grupo tem contratualmente até dois dias úteis para entregar o material didático para o cliente.

Os acordos celebrados (termos e condições) entre o Grupo e os usuários contém substância comercial, uma vez que são aprovados pelas partes e os direitos de cada parte, bem como as condições de pagamento são claramente identificadas.

Atom Empreendimentos e Participações S.A.

Notas explicativas às demonstrações financeiras individuais e consolidadas--Continuação
31 de dezembro de 2023
(Em milhares de reais, exceto quando indicado de outra forma)

4. Resumo das principais práticas contábeis--Continuação

4.13. Reconhecimento de Receita--Continuação

2. Venda de serviços

A receita de serviços do Grupo consiste principalmente na prestação de serviços de mentorias e apoio aos usuários e é reconhecida tendo como base os serviços realizados até a data de encerramento do balanço. As seguintes condições são observadas quando do reconhecimento da receita dos contratos dos alunos, conforme a forma de pagamento do serviço: (i) a existência de um contrato válido e assinado; (ii) o valor dos serviços é facilmente identificável e, (iii) é provável que o Grupo receberá a contraprestação dos serviços prestados.

Os serviços podem ser adquiridos à parte ou através dos combos ofertados pelo Grupo, ou seja, são oferecidos os produtos (material didático) em conjunto com algum serviço de mentoria ou apoio ao cliente no qual obtém um cronograma de quando será efetuada a mentoria caso seja ao vivo ou disponibilizada no momento da contratação de forma on-line em caso de conteúdo gravado. Portanto, as receitas são registradas quando os serviços são prestados.

Essas receitas são decorrentes de um grande volume de transações, mas que, individualmente, são de baixo valor.

4.14. Comissões

A mensuração e apuração dos valores a serem comissionados para os nossos vendedores ou parceiros são baseadas no cálculo do resultado líquido obtido diante dos lançamentos incorridos nos períodos abrangentes. Feito isso, são reconhecidos e contabilizados de acordo com a efetiva obrigação formalizada conforme contratos.

4.15. Gestão de risco financeiro

4.15.1. Fatores de risco financeiro

As atividades do Grupo o expõem a riscos financeiros: risco de mercado (risco de taxa de juros), risco de crédito e risco de liquidez. A gestão de risco do Grupo concentra-se na imprevisibilidade dos mercados financeiros e busca minimizar potenciais efeitos adversos no desempenho financeiro do Grupo.

Atom Empreendimentos e Participações S.A.

Notas explicativas às demonstrações financeiras individuais e consolidadas--Continuação
31 de dezembro de 2023
(Em milhares de reais, exceto quando indicado de outra forma)

4. Resumo das principais práticas contábeis--Continuação

4.15. Gestão de risco financeiro--Continuação

4.15.1. Fatores de risco financeiro--Continuação

A gestão de risco é realizada pelo departamento de controladoria do Grupo, no qual busca identificar, avaliar e proteger o Grupo contra eventuais riscos financeiros em cooperação com as unidades operacionais do Grupo. A Administração estabelece princípios, para a gestão de risco, bem como para áreas específicas, como risco de taxa de juros e risco de crédito.

O quadro a seguir sumaria a natureza e a extensão dos riscos decorrentes de instrumentos financeiros e como o Grupo administra sua exposição.

Risco	Exposição	Metodologia utilizada para mensuração do impacto	Gestão
Risco de crédito	Caixa e equivalentes de caixa e contas a receber de clientes	Análise de vencimento Avaliação de crédito	Diversificação das instituições financeiras Monitoramento dos limites de crédito/ <i>ratings</i>
Risco de mercado - taxa de juros	Juros sobre as aplicações financeiras e decorrentes as operações a receber	Previsões de fluxo de caixa Análise de sensibilidade	Ajuste no reconhecimento a receber
Risco de liquidez	Fornecedores e outros passivos	Previsões de fluxo de caixa	Controle de caixa mantido pelo Grupo

a) *Risco de crédito*

O risco de crédito decorre de caixa e equivalentes de caixa, depósitos em bancos e em outras instituições financeiras, bem como de exposições a clientes sobre os saldos de contas a receber em aberto.

O risco de crédito é administrado corporativamente. Para bancos e outras instituições financeiras, são aceitos somente entidades independentemente classificadas com rating mínimo "A" na escala de Standard and Poor's. Já os clientes, a plataforma de meio de pagamentos são responsáveis para de análise de crédito, levando em consideração seu limite de crédito disponível no cartão. Sendo que as vendas para clientes são liquidadas em dinheiro (pix) ou por meio dos principais cartões de crédito existentes no mercado.

Atom Empreendimentos e Participações S.A.

Notas explicativas às demonstrações financeiras individuais e consolidadas--Continuação
31 de dezembro de 2023
(Em milhares de reais, exceto quando indicado de outra forma)

4. Resumo das principais práticas contábeis--Continuação

4.15. Gestão de risco financeiro--Continuação

4.15.1. Fatores de risco financeiro--Continuação

a) *Risco de crédito*--Continuação

Não foi ultrapassado nenhum limite de crédito e registrado nenhuma perda durante o exercício, e a administração não espera nenhuma perda decorrente de inadimplência dessas contrapartes.

b) *Risco de mercado*

O principal risco de taxa de juros do Grupo decorre das operações de aplicações financeiras e recebíveis de até 12 meses, expondo o Grupo ao risco de perda de fluxo de caixa ao longo do tempo associado com a taxa de juros devido a inflação.

O Grupo analisa sua exposição à taxa de juros de forma dinâmica, ou seja, a cada fechamento mensal e trimestral é avaliado a variação da taxa de juros CDI e efetuado os devidos cálculos para apuração do impacto do saldo de vencimento dos investimentos e dos 12 meses (prazo de recebimento dos clientes), portanto, em cada apuração é avaliado o risco de ajuste em nosso resultado financeiro em contrapartidas recebíveis.

Alinhado a mensuração, é efetuado as previsões que impactam o fluxo de caixa e controlado internamente pela nossa tesouraria os ajustes necessários para que o Grupo mitigue a exposição e transparência nos registros.

Análise de sensibilidade

A tabela a seguir resume o impacto das variações da taxa de juros sobre o lucro líquido (prejuízo) do exercício. A análise é baseada na premissa de que a taxa apresentará uma variação negativa de 3%.

	<u>Consolidado</u>	
	<u>2023</u>	<u>2022</u>
Taxa selic 11,75% em 2023 (2022 – 13,75%)	<u>(34)</u>	<u>(543)</u>

Atom Empreendimentos e Participações S.A.

Notas explicativas às demonstrações financeiras individuais e consolidadas--Continuação
31 de dezembro de 2023
(Em milhares de reais, exceto quando indicado de outra forma)

4. Resumo das principais práticas contábeis

4.15. Gestão de risco financeiro

4.15.1. Fatores de risco financeiro

c) *Risco de liquidez*

A previsão de fluxo de caixa é realizada nas empresas do Grupo e agregada pelo departamento de Finanças. Este departamento monitora as previsões contínuas das exigências de liquidez do Grupo para assegurar que ele tenha caixa suficiente para atender às necessidades operacionais. Essa previsão leva em consideração os planos de cumprimento de cláusulas, cumprimento das metas internas do quociente do balanço patrimonial e, se aplicável, exigências regulatórias externas ou legais - por exemplo, B3.

O excesso de caixa mantido pelas empresas, além do saldo exigido para administração do capital circulante, é transferido para a Tesouraria do Grupo. A Tesouraria investe o excesso de caixa em contas bancárias com incidência de juros, escolhendo instrumentos com vencimentos apropriados ou liquidez suficiente para fornecer margem suficiente conforme determinado pelas previsões acima mencionadas. Na data do balanço, o Grupo mantinha fundos de curto prazo de R\$18.858 (2022 - R\$21.323) e outros ativos líquidos de R\$710 (2022 - R\$2.327) que se espera gerem prontamente entradas de caixa para administrar o risco de liquidez.

4.15.2. Gestão de capital

Os objetivos do Grupo ao administrar seu capital são os de salvaguardar a capacidade de continuidade do Grupo para oferecer retorno aos acionistas e benefícios às outras partes interessadas, além de manter uma estrutura de capital ideal para reduzir esse custo. Para manter ou ajustar a estrutura de capital do Grupo, a administração pode, ou propõe, nos casos em que os acionistas têm de aprovar, rever a política de pagamento de dividendos, devolver capital aos acionistas ou, ainda, emitir novas ações ou vender ativos para reduzir, por exemplo, o nível de endividamento.

Condizente com outras entidades do setor, o Grupo monitora o capital com base no índice de endividamento geral e financeiro. Esses indicadores correspondem a proporção do endividamento em comparação ao ativo total do negócio e a relação entre o valor que a empresa está devendo para terceiros e o valor que foi investido pelos acionistas. Os índices de endividamento geral e financeiro em 31 de dezembro de 2023 e de 31 de dezembro de 2022 podem ser assim sumariados:

Atom Empreendimentos e Participações S.A.

Notas explicativas às demonstrações financeiras individuais e consolidadas--Continuação
31 de dezembro de 2023
(Em milhares de reais, exceto quando indicado de outra forma)

4. Resumo das principais práticas contábeis--Continuação

4.15. Gestão de risco financeiro--Continuação

4.15.2. Gestão de capital--Continuação

	Consolidado	
	2023	2022
Ativos totais	25.946	35.041
Dívida bruta (*)	9.022	11.581
Endividamento geral - %	35%	33%
Dívida bruta	9.022	11.581
Patrimônio líquido	16.924	23.460
Endividamento financeiro - %	53%	49%

O capital não é administrado ao nível da Controladora, somente ao nível consolidado.

(*) A dívida bruta contempla todos os compromissos e obrigações, bem como saldos devedores contraídos pelo Grupo.

5. Novas normas, interpretações e revisões aplicadas a partir de 2023

Contrato oneroso - custos de cumprimento de contrato

Um contrato oneroso é um contrato sob o qual os custos inevitáveis de cumprir as obrigações decorrentes do contrato (ou seja, os custos que o Grupo não pode evitar porque possui o contrato) excedem os benefícios econômicos esperados a serem recebidos.

As alterações especificam que, ao avaliar se um contrato é oneroso ou gerador de perdas, a entidade precisa incluir custos que se relacionam diretamente com um contrato de fornecimento de bens ou serviços, incluindo custos incrementais (por exemplo, os custos de mão de obra direta e materiais) e um alocação de custos diretamente relacionados às atividades do contrato (por exemplo, depreciação de equipamentos usados para cumprir o contrato e custos de gerenciamento e supervisão do contrato). Os custos gerais e administrativos não estão diretamente relacionados a um contrato e são excluídos, a menos que sejam explicitamente cobrados da contraparte nos termos do contrato.

O Grupo avaliou a alteração da norma e concluiu que não houve impacto nas operações efetuadas diante das mudanças, visto que a Companhia não incorre em contratos onerosos.

Atom Empreendimentos e Participações S.A.

Notas explicativas às demonstrações financeiras individuais e consolidadas--Continuação
31 de dezembro de 2023
(Em milhares de reais, exceto quando indicado de outra forma)

5. Novas normas, interpretações e revisões aplicadas a partir de 2023-- Continuação

Ativo imobilizado - vendas antes do uso pretendido

A alteração proíbe as entidades de deduzirem do custo de um item imobilizado quaisquer produtos de vendas de itens produzidos ao trazer esse ativo para o local e condição necessários para que ele seja capaz de operar da maneira pretendida pela administração. Em vez disso, uma entidade reconhece os produtos de vender os itens, e os custos de produzir os itens, na demonstração do resultado.

De acordo com as regras de transição, o Grupo aplica as alterações retrospectivamente apenas aos itens de imobilizado disponível para uso ou depois do início do período mais antigo apresentado quando a entidade aplica a alteração pela primeira vez (a data da aplicação inicial).

Essas alterações não tiveram impacto nas demonstrações financeiras individuais e consolidadas do Grupo já que não houve vendas de tais itens produzidos por ativo imobilizado disponibilizado para uso ou depois do início do período mais antigo apresentado.

Referências à Estrutura conceitual

As alterações substituem uma referência a uma versão anterior da Estrutura Conceitual do IASB por uma referência à versão atual emitida em março de 2018 sem alterar significativamente seus requisitos.

As alterações adicionam uma exceção ao princípio de reconhecimento da IFRS 3 Business Combinations (equivalente ao CPC 15 (R1) – Combinação de negócios) para evitar a emissão de potenciais ganhos ou perdas do 'dia 2' decorrentes de passivos e passivos contingentes que estariam dentro do escopo da IAS 37 Provisions, Contingent Liabilities and Contingent Assets (equivalente ao CPC 25 - Provisões, Passivos Contingentes e Ativos Contingentes) ou IFRIC 21 Levies, se incorridas separadamente. A exceção exige que as entidades apliquem os critérios da IAS 37 ou IFRIC 21, respectivamente, em vez da Estrutura Conceitual, para determinar se existe uma obrigação presente na data de aquisição.

As alterações também adicionam um novo parágrafo à IFRS 3 para esclarecer que os ativos contingentes não se qualificam para reconhecimento na data de aquisição.

De acordo com as disposições transitórias, o Grupo aplica as alterações prospectivamente, ou seja, para combinações de negócios que ocorram após o início do período de relatório anual em que aplica as alterações pela primeira vez (a data da aplicação inicial).

Atom Empreendimentos e Participações S.A.

Notas explicativas às demonstrações financeiras individuais e consolidadas--Continuação
31 de dezembro de 2023
(Em milhares de reais, exceto quando indicado de outra forma)

5. Novas normas, interpretações e revisões aplicadas a partir de 2023-- Continuação

Referências à Estrutura conceitual--Continuação

Estas alterações não tiveram impacto nas demonstrações financeiras consolidadas do Grupo uma vez que não existiam ativos, passivos ou passivos contingentes no âmbito dessas alterações que surgiram durante o período.

IFRS 1 - First-time Adoption of International Financial Reporting Standards - Subsidiária como adotante pela primeira vez

A alteração permite que uma subsidiária que opte por aplicar o parágrafo D16(a) da IFRS 1 (equivalente ao CPC 37 (R1) - Adoção Inicial das Normas Internacionais de Contabilidade) mensurar as diferenças cumulativas de conversão usando os valores reportados nas demonstrações financeiras consolidadas da controladora, com base na data de transição da controladora para a IFRS, se nenhum ajuste foi feito para consolidação procedimentos e para os efeitos da combinação de negócios em que a controladora adquiriu a controlada. Esta alteração também se aplica a uma coligada ou joint venture que opte por aplicar o parágrafo D16(a) da IFRS 1.

Estas alterações não tiveram impacto nas demonstrações financeiras consolidadas do Grupo por não ser um adoptante pela primeira vez.

IFRS 9 Financial Instruments - Taxas no teste de '10 por cento' para baixa de passivos financeiros (equivalente ao CPC 48 - Instrumentos Financeiros)

A alteração esclarece as taxas que uma entidade inclui ao avaliar se os termos de um passivo financeiro novo ou modificado são substancialmente diferentes dos termos do passivo financeiro original. Essas taxas incluem apenas aquelas pagas ou recebidas entre o mutuário e o credor, incluindo as taxas pagas ou recebidas pelo mutuário ou pelo credor em nome do outro.

Essas alterações não tiveram impacto nas demonstrações financeiras consolidadas do Grupo, pois não houve modificações nos instrumentos financeiros do Grupo durante o período.

5.1. Novas normas, revisões e interpretações emitidas que ainda não estavam em vigor em 31 de dezembro de 2023

As normas e interpretações novas e alteradas emitidas, mas não ainda em vigor até a data de emissão das demonstrações financeiras do Grupo, estão descritas a seguir. O Grupo pretende adotar essas normas e interpretações novas e alteradas, se cabível, quando entrarem em vigor.

Atom Empreendimentos e Participações S.A.

Notas explicativas às demonstrações financeiras individuais e consolidadas--Continuação
31 de dezembro de 2023
(Em milhares de reais, exceto quando indicado de outra forma)

5. Novas normas, interpretações e revisões aplicadas a partir de 2023-- Continuação

5.1. Novas normas, revisões e interpretações emitidas que ainda não estavam em vigor em 31 de dezembro de 2023--Continuação

IFRS 17 - Contratos de seguro

Em maio de 2017, o IASB emitiu a IFRS 17 - Contratos de Seguro (CPC 50 - Contratos de Seguro que substituiu o CPC 11 - Contratos de Seguro), uma nova norma contábil abrangente para contratos de seguro que inclui reconhecimento e mensuração, apresentação e divulgação. Ao entrar em vigor, a IFRS 17 (CPC 50) substituiu a IFRS 4 - Contratos de Seguro (CPC 11) emitida em 2005. A IFRS 17 aplica-se a todos os tipos de contrato de seguro (como de vida, ramos elementares, seguro direto e resseguro), independentemente do tipo de entidade que os emitem, bem como determinadas garantias e instrumentos financeiros com características de participação discricionária. Aplicam-se algumas exceções de escopo. O objetivo geral da IFRS 17 é fornecer um modelo contábil para contratos de seguro que seja mais útil e consistente para as seguradoras. Em contraste com os requisitos da IFRS 4, os quais são amplamente baseados em políticas contábeis locais vigentes em períodos anteriores, a IFRS 17 fornece um modelo abrangente para contratos de seguro, contemplando todos os aspectos contábeis relevantes. O foco da IFRS 17 é o modelo geral, complementado por:

1. Uma adaptação específica para contratos com características de participação direta (abordagem de taxa variável).
2. Uma abordagem simplificada (abordagem de alocação de prêmio) principalmente para contratos de curta duração.

A IFRS 17 e CPC 50 vigoram para períodos iniciados a partir de 1º de janeiro de 2023, sendo necessária a apresentação de valores comparativos. A adoção antecipada é permitida se a entidade adotar também a IFRS 9 e a IFRS 15 na mesma data ou antes da adoção inicial da IFRS 17. Essa norma não se aplica ao Grupo.

Alterações ao IAS 1: Classificação de passivos como circulante ou não circulante (equivalente a revisão 20 do Comitê dos pronunciamentos contábeis)

Em janeiro de 2020, o IASB emitiu alterações nos parágrafos 69 a 76 do IAS 1, correlato ao CPC 26, de forma a especificar os requisitos para classificar o passivo como circulante ou não circulante. As alterações esclarecem:

3. O que significa um direito de postergar a liquidação;
4. Que o direito de postergar deve existir na data-base do relatório;

Atom Empreendimentos e Participações S.A.

Notas explicativas às demonstrações financeiras individuais e consolidadas--Continuação
31 de dezembro de 2023
(Em milhares de reais, exceto quando indicado de outra forma)

5. Novas normas, interpretações e revisões aplicadas a partir de 2023-- Continuação

5.1. Novas normas, revisões e interpretações emitidas que ainda não estavam em vigor em 31 de dezembro de 2023--Continuação

Alterações ao IAS 1: Classificação de passivos como circulante ou não circulante (equivalente a revisão 20 do Comitê dos pronunciamentos contábeis)--Continuação

5. Que essa classificação não é afetada pela probabilidade de uma entidade exercer seu direito de postergação;
6. Que somente se um derivativo embutido em um passivo conversível for em si um instrumento de capital próprio os termos de um passivo não afetariam sua classificação.

Alterações ao IAS 12: Tributos Diferidos relacionados a Ativos e Passivos originados de uma Simples Transação (equivalente a revisão 20 do Comitê dos pronunciamentos contábeis)

Em maio de 2021, o Conselho divulgou alterações ao IAS 12, que restringem o escopo da exceção de reconhecimento inicial sob o IAS 12, de modo que não se aplica mais a transações que dão origem a diferenças temporárias tributáveis e dedutíveis iguais.

As alterações devem ser aplicadas a transações que ocorram nos períodos anuais com início em, ou após o mais antigo período comparativo apresentado. Além disso, no início do mais antigo período comparativo apresentado, um imposto diferido ativo (desde que haja um lucro tributável suficiente disponível) e um imposto diferido passivo também devem ser reconhecidos para todas as diferenças temporárias dedutíveis e tributáveis associadas a arrendamentos e obrigações de desmantelamento.

Não se espera que essas alterações tenham impacto significativo sobre as demonstrações financeiras do Grupo.

Não há outras normas IFRS ou interpretações IFRIC que ainda não entraram em vigor que poderiam ter impacto significativo sobre as demonstrações financeiras do Grupo.

6. Caixa e equivalentes de caixa

	Controladora	
	31/12/2023	31/12/2022
Banco conta movimento (i)	-	-
	-	-

Atom Empreendimentos e Participações S.A.

Notas explicativas às demonstrações financeiras individuais e consolidadas--Continuação
31 de dezembro de 2023

(Em milhares de reais, exceto quando indicado de outra forma)

6. Caixa e equivalentes de caixa--Continuação

	Consolidado	
	31/12/2023	31/12/2022
Caixa	11	-
Banco conta movimento (i)	700	2.327
Aplicações financeiras (ii)	18.848	21.323
	19.559	23.650

- (i) Dentre o montante apresentado, o saldo de R\$ 142 em dezembro de 2023 direcionado para operação dos nossos traders, no qual os valores são atualizados diariamente conforme movimento. O restante maior da composição da conta é saldo em conta corrente para capital de giro.
- (ii) As aplicações financeiras estão representadas pelos valores referentes a aplicações em LFT (Letras Financeiras do Tesouro) e CDB (Certificado de Depósito Bancário) com liquidez em D+0 (no dia), no montante de R\$ 18.848 (R\$ 21.323 em 31 de dezembro de 2022), que possuem rentabilidade igual a taxa SELIC.

7. Contas a receber

	Controladora	
	31/12/2023	31/12/2022
MB7 Participações	-	50
	-	50

	Consolidado	
	31/12/2023	31/12/2022
Contas a receber	4.662	9.585
Ajuste a valor presente	(159)	(404)
	4.503	9.181

O Grupo avaliou o risco de perda de seus clientes, e não houve necessidade de constituição da PECLD. A composição do contas a receber está apresentada a seguir:

	Consolidado	
	31/12/2023	31/12/2022
A vencer	4.662	9.585
	4.662	9.585

Atom Empreendimentos e Participações S.A.

Notas explicativas às demonstrações financeiras individuais e consolidadas--Continuação
31 de dezembro de 2023

(Em milhares de reais, exceto quando indicado de outra forma)

7. Contas a receber--Continuação

O prazo de vencimento do contas a receber é como segue:

	<u>31/12/2023</u>	<u>31/12/2022</u>
A vencer até 30 dias	1.235	2.151
A vencer entre 31 e 60 dias	658	1.633
A vencer entre 61 e 90 dias	573	1.273
A vencer entre 91 e 180 dias	1.227	2.644
A vencer entre 181 e 360 dias	969	1.884
Ajuste a valor presente	(159)	(404)
	<u>4.503</u>	<u>9.181</u>

8. Impostos a recuperar

Referem-se a antecipações de Imposto de Renda e Contribuição Social apurados pelo regime do lucro real e recolhidos por estimativa mensal, além de retenção na fonte sobre aplicação financeira.

	<u>Controladora</u>		<u>Consolidado</u>	
	<u>31/12/2023</u>	<u>31/12/2022</u>	<u>31/12/2023</u>	<u>31/12/2022</u>
IRPJ e CSLL a recuperar	1	1	557	175
	<u>1</u>	<u>1</u>	<u>557</u>	<u>175</u>

Os impostos a recuperar são decorrentes da empresa Atom Traders, controlada do Grupo, que está enquadrada no Lucro Real, onde a mesma está incorrendo em prejuízo fiscal durante o período, portanto, não há resultado para compensação do saldo, sendo que o valor a pagar (Nota 15) é da outra entidade do grupo, Atom Editora.

9. Despesas antecipadas

As despesas antecipadas referem-se aos valores pagos antecipadamente para veiculação futura de propaganda e publicidade (Google e Facebook), serão transferidos para o resultado na medida em que os atos contratados sejam executados.

	<u>Consolidado</u>	
	<u>31/12/2023</u>	<u>31/12/2022</u>
Propaganda e publicidade	688	1.331
	<u>688</u>	<u>1.331</u>

Atom Empreendimentos e Participações S.A.

Notas explicativas às demonstrações financeiras individuais e consolidadas--Continuação
31 de dezembro de 2023

(Em milhares de reais, exceto quando indicado de outra forma)

10. Investimentos

As informações contábeis consolidadas, incluem a consolidação integral das companhias controladas, sendo que a Atom Participações detém 100,00% da Atom Traders S/A e a Atom Traders S/A detém 100,00% do capital social da Atom Editora Ltda, Follow e Shark Tank.

	Controladora	
	31/12/2023	31/12/2022
Investimentos em controladas	25.102	31.619
	25.102	31.619

Informações relevantes sobre os investimentos em 31 de dezembro de 2023:

	Participação percentual (%)	Total de ativos	Capital social	Patrimônio líquido (passivo a descoberto)	Receita líquida	Lucro/(Prej.) líquido
Em controladas						
Atom Traders	100,00	66.473	6.565	25.981	5.420	(144)
Controlada Indireta:						
Atom Editora	100,00	46.650	1	46.474	14.994	14.783
Follow	100,00	501	10	495	677	486
Shark Tank	100,00	2	1	(310)	152	(311)

Movimentação investimento	Saldo em 31/12/2022	Reclassificação (ii)	Dividendos recebidos	Resultado de equivalência	Saldo em 31/12/2023
Atom Traders	31.619	(879)	(5.782)	144	25.102
Investimentos líquidos	31.619	(879)	(5.782)	144	25.102

Informações relevantes sobre os investimentos em 31 de dezembro de 2022:

	Participação percentual (%)	Total de ativos	Capital social	Patrimônio líquido	Receita líquida	Lucro líquido
Em controladas:						
Atom Traders	100,00	67.423	6.565	31.619	11.535	10.578
Controlada Indireta:						
Atom Editora	100,00	36.942	1	36.834	24.358	23.686

Movimentação investimento	Saldo em 31/12/2021	Reclassificação	Dividendos recebidos (i)	Resultado de equivalência	Saldo em 31/12/2022
Atom Traders	24.004	-	(2.963)	10.578	31.619
Investimentos líquidos	24.004	-	(2.963)	10.578	31.619

Atom Empreendimentos e Participações S.A.

Notas explicativas às demonstrações financeiras individuais e consolidadas--Continuação
31 de dezembro de 2023

(Em milhares de reais, exceto quando indicado de outra forma)

10. Investimentos--Continuação

1. Em 30 de dezembro de 2022, a subsidiária Atom Traders efetuou distribuição de dividendos no montante de R\$2.963 para a Companhia, além disso, para 2023 teve a distribuição de mais R\$ 5.782 para distribuição de dividendos obrigatórios e adicionais.
2. Essa reclassificação refere-se a ações em tesouraria da Companhia, desembolsados pela Atom Traders, os quais foram reclassificados para o patrimônio líquido, de acordo com a essência da transação. Cabe ressaltar que, na Controladora, essa transação não envolveu caixa e, portanto, não está apresentada na demonstração de fluxos de caixa.

11. Arrendamentos

O Grupo possui em vigor contrato de arrendamento mercantil referente a sala locada do escritório em Sorocaba pelo prazo de 5 anos. A taxa de desconto vigente e utilizada para o cálculo do valor presente da provisão com arrendamento mercantil dos ativos identificados e, conseqüentemente, para apropriação dos juros financeiros, foi 7,17% ao ano.

11.1. Direito de uso do ativo de arredamento mercantil

Consolidado	Direito de uso	Prazo de vigência	Custo	Depreciação acumulada	Líquido	
					31/12/2023	31/12/2022
	Imóveis	5 anos	673	(486)	187	288
	Total		673	(486)	187	288

Movimentação do direito de uso:

Direito de uso	Consolidado			31/12/2023
	31/12/2022	Baixa	Depreciação	
Imóveis	288	-	(101)	187
Total	288	-	(101)	187

Direito de uso	Consolidado			31/12/2022
	31/12/2021	Baixa	Depreciação	
Imóveis	423	(17)	(118)	288
Total	423	(17)	(118)	288

Atom Empreendimentos e Participações S.A.

Notas explicativas às demonstrações financeiras individuais e consolidadas--Continuação
31 de dezembro de 2023
(Em milhares de reais, exceto quando indicado de outra forma)

11. Arrendamentos--Continuação

11.2. Arrendamento a pagar

	Consolidado	
	31/12/2023	31/12/2022
Arrendamento	603	603
Juros incorridos	(412)	(298)
	191	305
Desmembramento		
Passivo circulante	102	132
Passivo não circulante	89	173
	191	305

Movimentação do arrendamento a pagar:

Arrendamento a pagar	Consolidado				
	31/12/2022	Baixa	Pagamento	Juros	31/12/2023
Imóveis	305	-	(132)	18	191
Total	305	-	(132)	18	191

Arrendamento a pagar	Consolidado				
	31/12/2021	Baixa	Pagamento	Juros	31/12/2022
Imóveis	448	(17)	(153)	27	305
Total	448	(17)	(153)	27	305

O cronograma de pagamento das parcelas do arrendamento segue:

	31/12/2023	31/12/2022
2023	-	132
2024	132	132
2025	110	110
Juros a incorrer	(51)	(95)
Total	191	305

Atom Empreendimentos e Participações S.A.

Notas explicativas às demonstrações financeiras individuais e consolidadas--Continuação

31 de dezembro de 2023

(Em milhares de reais, exceto quando indicado de outra forma)

12. Imobilizado e intangível

As variações do imobilizado e intangível, por classe de ativo, estão demonstradas conforme a seguir:

	Consolidado				Total
	Equipamentos de Informática	Móveis e utensílios	Software - Intangível	Instalações	
Em 31 de dezembro de 2022					
Saldo inicial	192	69	-	18	279
Aquisições (i)	243	21	-	-	264
Baixas	(6)	(20)	-	(18)	(44)
Depreciação	(75)	(8)	-	-	(83)
Saldo contábil, líquido	354	62	-	-	416
Em 31 de dezembro de 2022					
Custo	429	70	-	-	499
Depreciação acumulada	(75)	(8)	-	-	(83)
Saldo contábil, líquido	354	62	-	-	416
Em 31 de dezembro de 2023					
Saldo inicial	354	62	-	-	416
Aquisições (i)	37	-	104	-	141
Baixas	(1)	-	-	-	(1)
Amortização	-	-	(3)	-	(3)
Depreciação	(96)	(6)	-	-	(102)
Saldo contábil, líquido	294	56	101	-	451
Em 31 de dezembro de 2023					
Custo	484	71	104	-	659
Depreciação acumulada	(190)	(15)	(3)	-	(208)
Saldo contábil, líquido	294	56	101	-	451

(i) Visando o planejamento estratégico, o Grupo vem expandindo o time de profissionais e crescimento do setor, com isso vem investindo na estrutura, adquirindo bens de informática (notebooks, televisores etc.) e equipamentos para melhoria nos conteúdos digitais.

Atom Empreendimentos e Participações S.A.

Notas explicativas às demonstrações financeiras individuais e consolidadas--Continuação
31 de dezembro de 2023

(Em milhares de reais, exceto quando indicado de outra forma)

13. Fornecedores a pagar

	Controlada	
	31/12/2023	31/12/2022
Fornecedores de serviços nacionais	14	11
	14	11

	Consolidado	
	31/12/2023	31/12/2022
Fornecedores de serviços nacionais	334	397
	334	397

14. Outras contas a pagar

	Consolidado	
	31/12/2023	31/12/2022
Circulante		
Parcelamentos CVM (*)	36	36
	36	36
Não circulante		
Parcelamentos CVM (*)	32	79
	32	79

(*) Valor referente a parcelamento das taxas de fiscalização e multa cominatória anterior a 2015 dos antigos acionistas, assumidos pelo Grupo em 2021.

15. Obrigações fiscais, trabalhistas e sociais

	Consolidado	
	31/12/2023	31/12/2022
Salários e encargos sociais	37	35
Provisão para férias, 13º e encargos sociais	72	89
ISS, PIS e COFINS	35	65
Imposto de renda e contribuição social sobre o lucro	188	109
	332	298

Os impostos apurados são decorrentes da controlada Atom Editora conforme apuração dos resultados do período. Isso não é compensado com o saldo em aberto no ativo (Nota 8) devido o valor ser da Atom Traders, portanto, não sendo possível compensar entre as partes.

Atom Empreendimentos e Participações S.A.

Notas explicativas às demonstrações financeiras individuais e consolidadas--Continuação
31 de dezembro de 2023

(Em milhares de reais, exceto quando indicado de outra forma)

16. Dividendos obrigatórios

Os valores apresentados refletem apenas os dividendos mínimos obrigatórios, dispostos no Estatuto Social da Companhia, de 25% do lucro líquido ajustado da Controladora ao final do exercício. A provisão relacionada a qualquer valor acima do mínimo obrigatório será constituída na data em que for aprovada pelos acionistas.

	Consolidado	
	31/12/2023	31/12/2022
Dividendos obrigatórios	22	2.391
	22	2.391

Em 02 de maio de 2023 foi realizado a distribuição do montante de R\$ 2.369, referente aos dividendos mínimos obrigatórios e R\$ 5.142 referente a dividendos adicionais. O saldo remanescente corresponde ao saldo em terminal de caixa do banco referente aos acionistas que não foram possível efetuar a distribuição, sendo assim, disponível para retirar diretamente no banco. No exercício findo em 31 de dezembro de 2023, como a Companhia auferiu prejuízo, não foi destacado dividendos.

17. Partes relacionadas

17.1. WPH Part. Empreendimentos S.A.

As transações com empresas ligadas estão registradas no passivo não circulante e correspondem a saldo de obrigações com a controladora WPH Participações e Empreendimentos S.A. ("WPH") decorrente de crédito adquirido por força da alienação de controle do Grupo Inepar. Não há incidência de juros sobre os saldos decorrentes dessas transações, nem prazo pré-estipulado para pagamento:

Descrição	Controladora		Consolidado	
	31/12/2023	31/12/2022	31/12/2023	31/12/2022
WPH Part. Empreend. S.A.	8.075	8.075	8.075	8.075
	8.075	8.075	8.075	8.075

17.2. ATOM Traders e ATOM Editora

As subsidiárias Atom Editora Ltda. (contratante) e Atom Traders S/A (contratada) possuem acordo de acionistas que contempla administração de meios de pagamentos, referente às transações de vendas de produtos, com remuneração prevista em contrato de 2,5% do faturamento da Atom Editora, adicionado o valor de R\$60 por ano. A remuneração acordada entre as partes abrange custos de intermediação, entrega de produtos, direitos autorais e despesas administrativas. Houve eliminação nos balanços patrimoniais entre as partes relacionadas no montante de R\$310 (2023) e R\$432 (2022).

Atom Empreendimentos e Participações S.A.

Notas explicativas às demonstrações financeiras individuais e consolidadas--Continuação
31 de dezembro de 2023
(Em milhares de reais, exceto quando indicado de outra forma)

17. Partes relacionadas--Continuação

17.3. Remuneração do pessoal-chave

Em atendimento ao CPC 05 - Divulgação Sobre Partes Relacionadas, informamos que não houve remuneração dos Diretores e Conselheiros, nos períodos findos em 31 de dezembro de 2023 e 2022.

Durante esse o período de 2023, a Companhia incorreu no montante de R\$ 2.357 (2022 – R\$ 2.143), alocado ao resultado do período findo nessa data, referente a produção de serviços editoriais e direito de imagem por partes relacionadas em atividades realizadas em suas cias subsidiárias.

18. Patrimônio líquido

18.1. Capital social

O capital subscrito e integralizado em 31 de dezembro de 2023 é de R\$13.914 (2022 - R\$13.914).

O capital é representado por 23.804.898 (vinte e três milhões, oitocentas e quatro mil, oitocentas e noventa e oito) ações ordinárias, sem valor nominal subscritas e integralizadas, com direito a voto.

Em Assembleia realizada em 29 de abril de 2022, foi aprovada o aumento de capital da Companhia em R\$8.834 (oito milhões, oitocentos e trinta e três mil, novecentos e quarenta e sete reais e oito centavos), mediante a capitalização da parcela da Reserva Estatutária de Lucros que excede o capital social, em cumprimento ao disposto no art. 199 da Lei das S.A., atribuindo-se 2.905.904 (dois milhões, novecentos e cinco mil, novecentas e quatro) novas ações ordinárias, nominativas e sem valor nominal passando o capital social de R\$5.080.323,75 (cinco milhões, oitenta mil, trezentos e vinte três reais e setenta e cinco centavos) para R\$13.914.270,83 (treze milhões, novecentos e catorze mil, duzentos e setenta e nove reais e oitenta e três centavos), representado por 23.804.898 (vinte e três milhões, oitocentas e quatro mil, oitocentas e noventa e oito) ações ordinárias, nominativas e sem valor nominal. Essa transação não apresentou impacto de caixa para a Companhia.

18.2. Reserva legal

A reserva legal é constituída anualmente como destinação de 5% do lucro líquido apurado em cada exercício, quando incorrido e não poderá exceder a 20% do capital social. A constituição da reserva legal poderá ser dispensada no exercício em que o saldo dessa reserva, acrescida do montante de reservas de capital, exceder 20% do capital social.

Atom Empreendimentos e Participações S.A.

Notas explicativas às demonstrações financeiras individuais e consolidadas--Continuação
31 de dezembro de 2023
(Em milhares de reais, exceto quando indicado de outra forma)

18. Patrimônio líquido--Continuação

18.2. Reserva legal--Continuação

A reserva legal tem por fim, assegurar a integridade do capital social e somente poderá ser utilizada para compensar prejuízos e aumentar o capital.

A Companhia constituiu em 31 de dezembro de 2022, o saldo de R\$501 para a reserva legal, totalizando o montante de R\$1.421. No exercício findo em 31 de dezembro de 2023 a Companhia auferiu prejuízo e, portanto, não houve constituição de reserva legal no exercício.

18.3. Ações em tesouraria

Em 28 de fevereiro de 2023 foi aprovado o plano de recompra de ações de emissão da Companhia, visando a aquisição, pela Companhia e/ou Atom Traders Publicações S.A., controlada da Companhia, conforme permitido pelo artigo 2º, I, da Resolução CVM nº 77, de 29 de março de 2022, em uma série de operações no mercado e no limite de até 1.000.000 (um milhão) de ações ordinárias, nominativas e escriturais, sem valor nominal, de emissão da Companhia, que correspondem a cerca de 4,20% (quatro inteiros e vinte centésimos por cento) das ações emitidas pela Companhia.

Atom Empreendimentos e Participações S.A.

Notas explicativas às demonstrações financeiras individuais e consolidadas--Continuação
31 de dezembro de 2023
(Em milhares de reais, exceto quando indicado de outra forma)

19. Receita líquida

A reconciliação das receitas brutas para a receita líquida dos produtos vendidos é como segue:

	Consolidado	
	31/12/2023	31/12/2022
Receita bruta de vendas		
Venda de produtos	16.406	28.153
Serviços	5.794	10.233
(-) Deduções ISS/PIS/COFINS	(840)	(1.542)
(-) Devoluções de vendas de produtos	(363)	(546)
(-) Ajuste a valor presente (A.V.P)	245	(404)
Receita líquida	21.242	35.894

De acordo a Legislação, as empresas do seguimento Editorial possuem imunidade sobre o ICMS e alíquota zero sobre PIS e COFINS no mercado interno para vendas de livros digitais, os quais são aplicáveis para a empresa do Grupo, incorrendo a tributação normal apenas sobre os serviços prestados do período.

20. Custo dos produtos e serviços vendidos

Os custos apresentados no período referem-se aos novos eixos de negócios e decisões estratégicas do Grupo, portanto, incorrendo nos custos ligados diretamente ao desenvolvimento dos novos conteúdos digitais.

	Consolidado	
	31/12/2023	31/12/2022
Custo dos produtos vendidos	(1.253)	(749)
Custo dos serviços prestados	(465)	(160)
	(1.718)	(909)

21. Despesas administrativas

Classificação por natureza	Controladora		Consolidado	
	31/12/2023	31/12/2022	31/12/2023	31/12/2022
Serviços prestados por terceiros	592	320	3.967	3.104
Despesas com pessoal	-	-	1.612	1.245
Despesas com Bônus	-	-	1.794	1.600
Despesas com informática	-	-	314	448
Despesas condominiais	-	-	160	100
	592	320	7.847	6.497

Atom Empreendimentos e Participações S.A.

Notas explicativas às demonstrações financeiras individuais e consolidadas--Continuação
31 de dezembro de 2023

(Em milhares de reais, exceto quando indicado de outra forma)

22. Despesas com vendas

	Consolidado	
	31/12/2023	31/12/2022
Comissões	537	2.222
Despesas com propaganda e publicidade	12.138	15.700
	12.675	17.922

23. Outras despesas

Classificação por natureza	Controladora		Consolidado	
	31/12/2023	31/12/2022	31/12/2023	31/12/2022
Despesas diversas	-	211	524	349
Desp.Plataforma	-	-	-	121
Despesas CVM	19	19	19	19
Despesas com BOVESPA	-	-	-	61
Depreciação e arrendamentos	-	-	210	201
Manutenção	-	-	25	105
Viagens e condução	-	-	26	70
Energia elétrica	-	-	59	54
Impostos e taxas	-	3	6	4
Outras despesas	50	-	99	166
	69	233	968	1.150

24. Outras receitas

	Controladora		Consolidado	
	31/12/2023	31/12/2022	31/12/2023	31/12/2022
Outras receitas	4	-	23	9

Referem-se a valores decorrentes do recebimento conforme a visualização e cliques nos anúncios veiculados e tempo que a publicidade assistida na plataforma online Youtube.

Atom Empreendimentos e Participações S.A.

Notas explicativas às demonstrações financeiras individuais e consolidadas--Continuação
31 de dezembro de 2023

(Em milhares de reais, exceto quando indicado de outra forma)

25. Receitas e despesas financeiras

	Consolidado	
	31/12/2023	31/12/2022
Receitas financeiras		
Rendimento de aplicação financeira	2.381	2.241
Outras receitas financeiras	4	26
	2.385	2.267
Despesas financeiras		
Juros	-	(3)
Multa	-	(17)
Despesas bancárias	(11)	(9)
Taxas de Intermediação de pagamentos (*)	(437)	(659)
Despesa financeira de arrendamento	(17)	(27)
	(465)	(715)
Ganho ou perda de capital (**)	47	(228)
Resultado financeiro líquido	1.967	1.324

(*) O Grupo utiliza um intermediador de pagamento para suas transações de recebimento, sendo que o mesmo obtém a sua taxa de cobrança pela transação ocorrida, portanto, incorrendo em despesas financeiras decorrente da operação do negócio.

(**) O Grupo faz uma gestão ativa do seu caixa e constantemente está atento a oportunidades. No período findo em 31 de dezembro de 2023 em comparação com o mesmo período de 2022, o resultado de ganhos em capital foi maior devido ao aumento da volatilidade, beneficiando os traders que prestam serviços para a Companhia. Grande parte dos resultados vieram das operações de day-trade no mercado de ações e futuros e operações estruturadas de arbitragem. O Grupo não considera como resultado recorrente devido a variação e imprevisibilidade do mercado.

26. Imposto de Renda e Contribuição Social

	Consolidado	
	31/12/2023	31/12/2022
Lucro antes da provisão para Imposto de Renda e Contribuição Social	24	10.749
Imposto de Renda e Contribuição Social Alíquota nominal de 34%	(8)	(3.655)
Reconciliação para despesas efetiva:		
Diferença de alíquotas sobre resultados de subsidiárias (*)	(531)	2.930
Imposto de Renda e Contribuição Social Corrente	(539)	(725)

(*) O grupo possui empresas enquadradas no Regime Tributário Lucro Presumido (Atom Editora) e no Lucro Real (Atom Traders).

Atom Empreendimentos e Participações S.A.

Notas explicativas às demonstrações financeiras individuais e consolidadas--Continuação
31 de dezembro de 2023
(Em milhares de reais, exceto quando indicado de outra forma)

26. Imposto de renda e contribuição social--Continuação

26.1. Créditos tributários

A Empresa Atom Participações possui, em 31 de dezembro de 2023, saldos de prejuízos fiscais e base negativa de contribuição social, nos montantes de R\$52.081 e R\$61.997 respectivamente. Em razão da Atom Participações atuar substancialmente como holding e, portanto, não apresentar todos os elementos futuros, como previstos nas normas contábeis para realização desses créditos tributários, não foram registrados ativos fiscais diferidos sobre essas bases tributárias.

27. Resultado por ação

O resultado por ação é calculado mediante a divisão do lucro líquido do período pela quantidade da média ponderada do número de ações emitidas.

	Consolidado	
	31/12/2023	31/12/2022
Lucro líquido (prejuízo) do exercício	(515)	10.024
Quantidade média ponderada de ações em circulação (milhares)	23.805	22.855
Lucro líquido (prejuízo) por ação	(0,0216)	0,4386

28. Segmentos operacionais

As informações por segmento operacional são apresentadas de modo consistente com o relatório interno fornecido para a Diretoria Executiva, que é a principal tomadora de decisões operacionais, além de ser responsável pela alocação de recursos, avaliação de desempenho e tomada de decisões estratégicas no Grupo.

1. Segmentação

As informações por segmentos são apresentadas de modo consistente com o relatório interno fornecido para o principal tomador de decisões operacionais. O principal tomador de decisões operacionais, responsável pela alocação de recursos e pela avaliação de desempenho dos segmentos operacionais, é a Diretoria Executiva, também responsável pela tomada das decisões estratégicas do Grupo.

Atom Empreendimentos e Participações S.A.

Notas explicativas às demonstrações financeiras individuais e consolidadas--Continuação
31 de dezembro de 2023
(Em milhares de reais, exceto quando indicado de outra forma)

28. Segmentos operacionais--Continuação

1. Segmentação--Continuação

O segmento reportável apresentado pelo Grupo é:

<u>Segmentos reportáveis</u>	<u>Operações</u>
Material didático e aula ao vivo	Editorial e distribuição de conteúdo digital como aula ao vivo decorrente do livro para fixação do conhecimento

As principais atividades do Grupo abrangem a produção de treinamentos para desenvolvimento profissional, publicação e edição de livros e revistas educacionais, de conteúdos voltados ao mercado financeiro e a prestação de serviço relacionado a sala ao vivo decorrente do material didático, sendo ambas as atividades reportáveis agregadas devido serem complementares, ou seja, ao ofertar o material didático é necessário do professor para o aprendizado do conteúdo, portanto, sendo agregados em um único segmento operacional

Outras operações incluem mesa de operações (Traders que operam com o capital do Grupo) e parcerias de indicação para abertura de contas. Nenhum destes segmentos operacionais atingiu qualquer um dos limites quantitativos para determinar segmentos reportáveis em dezembro de 2023.

Além disso, o tomador de decisão do Grupo revisa os relatórios gerenciais internos do segmento reportável (Material didático e aula ao vivo) pelo menos trimestralmente.

2. Principais clientes

O Grupo diante das operações do negócio não obtém lista dos principais ou quaisquer concentrações por parte dos clientes, visto que a sua operação e distribuição é para o meio digital para todo o público-alvo. Portanto, não há nenhum principal cliente que possa impactar na continuidade da operação e que deva ser mapeado pelo Grupo.

29. Seguros

O Grupo possui um imóvel comercial para suportar sua equipe administrativa e educacional, visando o gerenciamento de riscos com o objetivo de delimitá-los, contratando no mercado coberturas compatíveis com o seu porte e operação. As coberturas foram contratadas por montantes considerados suficientes pela administração para cobrir eventuais sinistros, considerando a natureza da sua atividade, os riscos envolvidos em suas operações e a orientação dos consultores de seguros.

Em 31 de dezembro de 2023, a Companhia apresenta apólice de seguro contratada com terceiros que protege contra risco de sinistros no imóvel comercial, no montante de R\$2.000.

Atom Empreendimentos e Participações S.A.

Notas explicativas às demonstrações financeiras individuais e consolidadas--Continuação
31 de dezembro de 2023
(Em milhares de reais, exceto quando indicado de outra forma)

30. Contingências

A Atom Traders foi incluída em um PAS (Processo Sancionador Administrativo) que trata sobre intermediação de recursos de terceiros sem autorização. O referido PAS foi originado através de um entendimento pelo órgão regulador, CVM (Comissão de Valores Mobiliários), sendo que a Atom não atua e nunca atuou em equivalência a uma corretora de valores mobiliários ou similares no mercado financeiro.

O modelo de negócios da Atom Traders é de simples compartilhamento dos ganhos de operações realizadas na B3, o que não configura captação de recursos dos traders, pois os riscos das operações são assumidos pela Atom, que é a verdadeira contraparte das operações cursadas na B3.

Adicionalmente, o resultado auferido por nossa mesa proprietária em relação aos ganhos e perdas de capital conforme demonstrado em nossa DRE (Demonstração do Resultado do Exercício) é de aproximadamente 2% do nosso resultado financeiro e imaterial em relação ao resultado operacional da Companhia, portanto, não há reflexo e impacto operacional relevante.

Por fim, os assessores legais do Grupo estão conduzindo os esclarecimentos necessários para que a ação tenha resultado favorável, não sendo constituída nenhuma provisão nas demonstrações financeiras devido à quantificação do valor de eventual perda não ser mensurável e a probabilidade de perda reportada ser possível.

Além disso, a Atom Empreendimentos e Participações S.A possui duas reclamações trabalhistas e uma execução fiscal em trâmite, que totalizam o montante de R\$ 118, de modo que as ações estão sob os cuidados dos nossos consultores jurídicos em parceria com o setor jurídico interno da Companhia, nos quais até o momento estão sob risco perda possível.

31. Eventos subsequentes

Em 13 de novembro de 2023 informamos aos acionistas e ao mercado em geral que nesta data, a Atom Traders Participações S.A. (“Atom Traders”), subsidiária integral da Companhia, celebrou Contrato de Compra e Venda (“Contrato”) visando à aquisição de 51% (cinquenta e um por cento) da Cebrac Consultoria e Franquia Ltda. (“Cebrac”).

O fechamento da transação estava condicionado ao cumprimento de obrigações e condições precedentes usuais a esse tipo de operação, incluindo a aprovação do Conselho Administrativo de Defesa Econômica – CADE. Por ter sido realizada por meio da Atom Traders, a transação não depende da aprovação da assembleia geral da Companhia, conforme disposto no art. 256 da Lei das S.A., e tampouco ensejará direito de recesso para os acionistas da Companhia.

Atom Empreendimentos e Participações S.A.

Notas explicativas às demonstrações financeiras individuais e consolidadas--Continuação
31 de dezembro de 2023
(Em milhares de reais, exceto quando indicado de outra forma)

31. Eventos subsequentes--Continuação

E agora, em 12 de janeiro de 2024, o Conselho Administrativo de Defesa Econômica (“CADE”) aprovou sem restrições a aquisição do Cebrac Consultoria e Franquia Ltda. (“Cebrac”) pela Atom Traders Participações S.A. (“Atom Traders”), subsidiária integral da Companhia.

O Cebrac é uma das maiores e mais premiadas franqueadoras no segmento de cursos livres profissionalizantes, com sede em Londrina-PR, atualmente com 80 unidades franqueadas, atendendo cidades em 20 estados. Os cursos do Cebrac têm metodologia própria, com foco principal em cursos profissionalizantes de empreendedorismo, sustentabilidade e responsabilidade social para o público dos ensinos básico e médio, nas áreas de Assistente Administrativo, Farmácia, English, Informática e Cuidador, entre outros.

É detentora de Selo de Excelência da ABF - Associação Brasileira de Franchising por 14 (quatorze) anos consecutivos; destaque no Prêmio Melhor Franquia do Brasil da PEGN - Pequenas Empresas Grandes Negócios, sendo multicampeã 5 estrelas por vários anos consecutivos.

A operação está em linha com o planejamento da Companhia em atingir novos mercados e pontos de distribuição, e preserva a sua estrutura de capital, garantindo as condições para o contínuo desenvolvimento.