
Atom Empreendimentos e Participações S.A.

***Demonstrações financeiras
individuais e consolidadas em
31 de dezembro de 2022
e relatório do auditor independente***



Relatório do auditor independente sobre as demonstrações financeiras individuais e consolidadas

Aos Administradores e Acionistas
Atom Empreendimentos e Participações S.A.

Opinião

Examinamos as demonstrações financeiras individuais da Atom Empreendimentos e Participações S.A. ("Companhia"), que compreendem o balanço patrimonial em 31 de dezembro de 2022 e as respectivas demonstrações do resultado, do resultado abrangente, das mutações do patrimônio líquido e dos fluxos de caixa para o exercício findo nessa data, assim como as demonstrações financeiras consolidadas da Atom Empreendimentos e Participações S.A. e suas controladas ("Consolidado"), que compreendem o balanço patrimonial consolidado em 31 de dezembro de 2022 e as respectivas demonstrações consolidadas do resultado, do resultado abrangente, das mutações do patrimônio líquido e dos fluxos de caixa para o exercício findo nessa data, bem como as correspondentes notas explicativas, incluindo as políticas contábeis significativas e outras informações elucidativas.

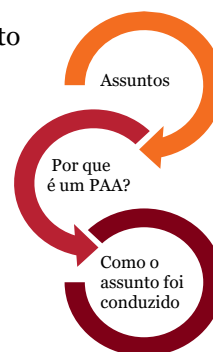
Em nossa opinião, as demonstrações financeiras acima referidas apresentam adequadamente, em todos os aspectos relevantes, a posição patrimonial e financeira da Atom Empreendimentos e Participações S.A. e suas controladas em 31 de dezembro de 2022, o desempenho de suas operações e os seus respectivos fluxos de caixa, bem como o desempenho consolidado de suas operações e os seus fluxos de caixa consolidados para o exercício findo nessa data, de acordo com as práticas contábeis adotadas no Brasil e as normas internacionais de relatório financeiro (IFRS) emitidas pelo *International Accounting Standards Board* (IASB).

Base para opinião

Nossa auditoria foi conduzida de acordo com as normas brasileiras e internacionais de auditoria. Nossas responsabilidades, em conformidade com tais normas, estão descritas na seção a seguir intitulada "Responsabilidades do auditor pela auditoria das demonstrações financeiras individuais e consolidadas". Somos independentes em relação à Companhia e suas controladas, de acordo com os princípios éticos relevantes previstos no Código de Ética Profissional do Contador e nas normas profissionais emitidas pelo Conselho Federal de Contabilidade, e cumprimos com as demais responsabilidades éticas conforme essas normas. Acreditamos que a evidência de auditoria obtida é suficiente e apropriada para fundamentar nossa opinião.

Principais Assuntos de Auditoria

Principais Assuntos de Auditoria (PAA) são aqueles que, em nosso julgamento profissional, foram os mais significativos em nossa auditoria do exercício corrente. Esses assuntos foram tratados no contexto de nossa auditoria das demonstrações financeiras individuais e consolidadas como um todo e na formação de nossa opinião sobre essas demonstrações financeiras individuais e consolidadas e, portanto, não expressamos uma opinião separada sobre esses assuntos.





Atom Empreendimentos e Participações S.A.

Porque é um PAA

Reconhecimento da receita de venda de produtos e prestação de serviços

Conforme descrito na Nota 4.13, as principais fontes de receita da Companhia e de suas controladas são compostas por: (i) venda de produtos, substancialmente compostos por livros digitais; e (ii) prestação de serviços de mentorias e apoio aos usuários.

Essas receitas são decorrentes de um grande volume de transações, mas que, individualmente, são de baixo valor.

O reconhecimento da receita ocorre quando a obrigação de desempenho é satisfeita pela Companhia e suas controladas, que para as vendas de produtos ocorre quando da finalização da transação nas plataformas digitais, enquanto, que para as vendas de prestação de serviços de mentoria e apoio aos usuários ocorre conforme a prestação do serviço é realizada.

A receita de prestação de serviço pode ser contratada à parte ou através de combos ofertados pela Companhia e suas controladas, ou seja, oferecidos os produtos (material didático) em conjunto com serviço de mentoria ou apoio aos clientes.

No exercício findo em 31 de dezembro de 2022 a receita líquida de venda de produtos e prestação de serviços totalizou R\$ 35.894 mil (Nota 19).

Considerando a relevância da receita para as demonstrações financeiras individuais e consolidadas da Companhia e suas controladas, em combinação com o grande esforço de auditoria sobre esse assunto dado a natureza das transações, consideramos esse tema como um principal assunto de auditoria.

Como o assunto foi conduzido em nossa auditoria

Nossos procedimentos de auditoria incluíram, entre outros:

- Entendimento da eficácia operacional do ambiente de controles internos relacionados ao processo de reconhecimento de receitas de venda de produtos e de prestação de serviços, bem como do ambiente de tecnologia que suporta a estrutura de controles internos da Companhia e de suas controladas.
- Aplicamos, em base amostral, testes de existência e integridade das transações de receitas ao longo de todo o exercício, inspecionando os documentos de faturamento e comprovantes de recebimentos subsequentes.
- Realizamos as reconciliações dos relatórios auxiliares de faturamento com os respectivos registros contábeis.
- Efetuamos leitura das divulgações efetuadas pela Companhia sobre o tema nas notas explicativas.

Consideramos que as informações divulgadas nas demonstrações financeiras individuais e consolidadas estão consistentes e alinhadas com as informações analisadas em nossa auditoria.



Atom Empreendimentos e Participações S.A.

Outros assuntos

Demonstrações do valor adicionado

As demonstrações individual e consolidada do valor adicionado (DVA) referentes ao exercício findo em 31 de dezembro de 2022, elaboradas sob a responsabilidade da diretoria da Companhia e apresentadas como informação suplementar para fins de IFRS, foram submetidas a procedimentos de auditoria executados em conjunto com a auditoria das demonstrações financeiras da Companhia. Para a formação de nossa opinião, avaliamos se essas demonstrações estão conciliadas com as demonstrações financeiras e registros contábeis, conforme aplicável, e se a sua forma e conteúdo estão de acordo com os critérios definidos no Pronunciamento Técnico CPC 09 - "Demonstração do Valor Adicionado". Em nossa opinião, essas demonstrações do valor adicionado foram adequadamente elaboradas, em todos os aspectos relevantes, segundo os critérios definidos nesse Pronunciamento Técnico e são consistentes em relação às demonstrações financeiras individuais e consolidadas tomadas em conjunto.

Valores correspondentes ao exercício anterior

O exame das demonstrações financeiras do exercício findo em 31 de dezembro de 2021, preparadas originalmente antes dos ajustes descritos na Nota 4.16, foi conduzido sob a responsabilidade de outros auditores independentes, que emitiram relatório de auditoria, com data de 9 de março de 2022, sem ressalvas.

Como parte de nosso exame das demonstrações financeiras de 2022, examinamos também os ajustes descritos na Nota 4.16 que foram efetuados para alterar as demonstrações financeiras de 2021, apresentadas para fins de comparação. Em nossa opinião, tais ajustes são apropriados e foram corretamente efetuados. Não fomos contratados para auditar, revisar ou aplicar quaisquer outros procedimentos sobre as demonstrações financeiras da Companhia referentes ao exercício de 2021 e, portanto, não expressamos opinião ou qualquer forma de asseguração sobre as demonstrações financeiras de 2021 tomadas em conjunto.

Outras informações que acompanham as demonstrações financeiras individuais e consolidadas e o relatório do auditor

A diretoria da Companhia é responsável por essas outras informações que compreendem o Relatório da Administração.

Nossa opinião sobre as demonstrações financeiras individuais e consolidadas não abrange o Relatório da Administração e não expressamos qualquer forma de conclusão de auditoria sobre esse relatório.

Em conexão com a auditoria das demonstrações financeiras individuais e consolidadas, nossa responsabilidade é a de ler o Relatório da Administração e, ao fazê-lo, considerar se esse relatório está, de forma relevante, inconsistente com as demonstrações financeiras ou com nosso conhecimento obtido na auditoria ou, de outra forma, aparenta estar distorcido de forma relevante. Se, com base no trabalho realizado, concluirmos que há distorção relevante no Relatório da Administração, somos requeridos a comunicar esse fato. Não temos nada a relatar a este respeito.

Responsabilidades da diretoria e da governança pelas demonstrações financeiras individuais e consolidadas

A diretoria da Companhia é responsável pela elaboração e adequada apresentação das demonstrações financeiras individuais e consolidadas de acordo com as práticas contábeis adotadas no Brasil e com as normas internacionais de relatório financeiro (IFRS), emitidas pelo *International Accounting Standards Board* (IASB), e pelos controles internos que ela determinou como necessários para permitir a elaboração de demonstrações financeiras livres de distorção relevante, independentemente se causada por fraude ou erro.



Atom Empreendimentos e Participações S.A.

Na elaboração das demonstrações financeiras individuais e consolidadas, a diretoria é responsável pela avaliação da capacidade de a Companhia continuar operando, divulgando, quando aplicável, os assuntos relacionados com a sua continuidade operacional e o uso dessa base contábil na elaboração das demonstrações financeiras, a não ser que a diretoria pretenda liquidar a Companhia ou cessar suas operações, ou não tenha nenhuma alternativa realista para evitar o encerramento das operações.

Os responsáveis pela governança da Companhia e suas controladas são aqueles com responsabilidade pela supervisão do processo de elaboração das demonstrações financeiras.

Responsabilidades do auditor pela auditoria das demonstrações financeiras individuais e consolidadas

Nossos objetivos são obter segurança razoável de que as demonstrações financeiras individuais e consolidadas, tomadas em conjunto, estão livres de distorção relevante, independentemente se causada por fraude ou erro, e emitir relatório de auditoria contendo nossa opinião. Segurança razoável é um alto nível de segurança, mas não uma garantia de que a auditoria realizada de acordo com as normas brasileiras e internacionais de auditoria sempre detectam as eventuais distorções relevantes existentes. As distorções podem ser decorrentes de fraude ou erro e são consideradas relevantes quando, individualmente ou em conjunto, possam influenciar, dentro de uma perspectiva razoável, as decisões econômicas dos usuários tomadas com base nas referidas demonstrações financeiras.

Como parte de uma auditoria realizada de acordo com as normas brasileiras e internacionais de auditoria, exercemos julgamento profissional e mantemos ceticismo profissional ao longo da auditoria. Além disso:

- Identificamos e avaliamos os riscos de distorção relevante nas demonstrações financeiras individuais e consolidadas, independentemente se causada por fraude ou erro, planejamos e executamos procedimentos de auditoria em resposta a tais riscos, bem como obtemos evidência de auditoria apropriada e suficiente para fundamentar nossa opinião. O risco de não detecção de distorção relevante resultante de fraude é maior do que o proveniente de erro, já que a fraude pode envolver o ato de burlar os controles internos, conluio, falsificação, omissão ou representações falsas intencionais.
- Obtemos entendimento dos controles internos relevantes para a auditoria para planejarmos procedimentos de auditoria apropriados às circunstâncias, mas não com o objetivo de expressarmos opinião sobre a eficácia dos controles internos da Companhia e suas controladas.
- Avaliamos a adequação das políticas contábeis utilizadas e a razoabilidade das estimativas contábeis e respectivas divulgações feitas pela diretoria.
- Concluimos sobre a adequação do uso, pela diretoria, da base contábil de continuidade operacional e, com base nas evidências de auditoria obtidas, se existe incerteza relevante em relação a eventos ou condições que possam levantar dúvida significativa em relação à capacidade de continuidade operacional da Companhia. Se concluirmos que existe incerteza relevante, devemos chamar atenção em nosso relatório de auditoria para as respectivas divulgações nas demonstrações financeiras individuais e consolidadas ou incluir modificação em nossa opinião, se as divulgações forem inadequadas. Nossas conclusões estão fundamentadas nas evidências de auditoria obtidas até a data de nosso relatório. Todavia, eventos ou condições futuras podem levar a Companhia a não mais se manter em continuidade operacional.
- Avaliamos a apresentação geral, a estrutura e o conteúdo das demonstrações financeiras individuais e consolidadas, inclusive as divulgações e se essas demonstrações financeiras representam as correspondentes transações e os eventos de maneira compatível com o objetivo de apresentação adequada.



Atom Empreendimentos e Participações S.A.

- Obtemos evidência de auditoria apropriada e suficiente referente às informações financeiras das entidades ou atividades de negócio do grupo para expressar uma opinião sobre as demonstrações financeiras individuais e consolidadas. Somos responsáveis pela direção, supervisão e desempenho da auditoria do grupo e, conseqüentemente, pela opinião de auditoria.

Comunicamo-nos com os responsáveis pela governança a respeito, entre outros aspectos, do alcance e da época dos trabalhos de auditoria planejados e das constatações significativas de auditoria, inclusive as deficiências significativas nos controles internos que, eventualmente, tenham sido identificadas durante nossos trabalhos.

Fornecemos também aos responsáveis pela governança declaração de que cumprimos com as exigências éticas relevantes, incluindo os requisitos aplicáveis de independência, e comunicamos todos os eventuais relacionamentos ou assuntos que poderiam afetar, consideravelmente, nossa independência, incluindo, quando aplicável, as respectivas salvaguardas.

Dos assuntos que foram objeto de comunicação com os responsáveis pela governança, determinamos aqueles que foram considerados como mais significativos na auditoria das demonstrações financeiras do exercício corrente e que, dessa maneira, constituem os principais assuntos de auditoria. Descrevemos esses assuntos em nosso relatório de auditoria, a menos que lei ou regulamento tenha proibido divulgação pública do assunto, ou quando, em circunstâncias extremamente raras, determinarmos que o assunto não deve ser comunicado em nosso relatório porque as conseqüências adversas de tal comunicação podem, dentro de uma perspectiva razoável, superar os benefícios da comunicação para o interesse público.

Campinas, 14 de fevereiro de 2023

PricewaterhouseCoopers

PricewaterhouseCoopers
Auditores Independentes Ltda.
CRC 2SP000160/O-5

DocuSigned by:
Gustavo AS
Signed By: GUSTAVO DOS SANTOS AMUD:46379690263
CPF: 46379690263
Signing Time: 14 February 2023 | 17:59 BRT

Gustavo dos Santos Amud
Contador CRC 1RJ085031/O-0




DEMONSTRAÇÕES FINANCEIRAS


2022

EM 31 DE DEZEMBRO DE 2022 E RELATÓRIO SOBRE A
REVISÃO DAS DEMONSTRAÇÕES FINANCEIRAS.



+55 15 3031-6100 

ATOMPAR.COM.BR 

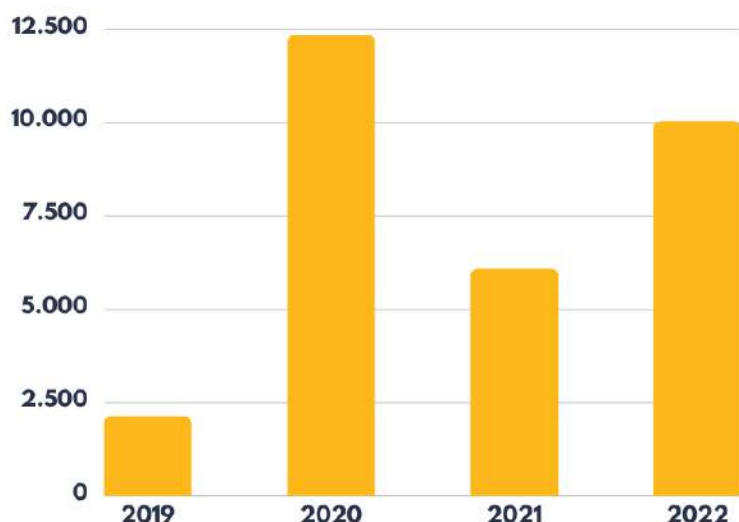
SOROCABA - SP, BRASIL 

RI.ATOMPAR.COM.BR 

PRINCIPAIS RESULTADOS

DESTAQUE OPERACIONAL

LUCRO LÍQUIDO



REGISTRAMOS LUCRO LÍQUIDO ACUMULADO DE R\$ 10 MILHÕES EM 2022

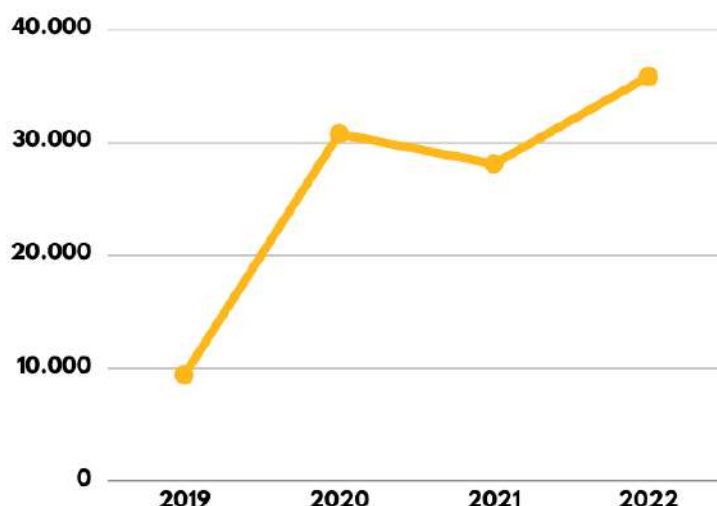
A Companhia encerrou 2022 com R\$ 10 milhões de Lucro Líquido acumulado, representando um aumento de 65% em relação ao mesmo período de 2021 no qual registrou R\$ 6.1 milhões acumulado.

O resultado fortemente marcado decorrentes dos investimentos e decisões estratégicas efetuadas pela Companhia durante o ano.

REPORTAMOS R\$ 35.9 MILHÕES DE RECEITAS EDUCACIONAIS EM 2022

A Companhia concluiu em 2022 o 67º mês operacional e reportou uma receita acumulada de R\$ 35.9 milhões da área educacional em comparativo com o mesmo período de 2021 que foi aproximadamente 28% superior onde teve uma receita de R\$ 28.1 milhões.

RECEITAS EDUCACIONAIS



LUCRO LÍQUIDO ACUMULADO

10M



+ 65% (Y22/Y21)

RECEITAS EDUCACIONAIS ACUMULADAS

35.9M



+ 28% (Y22/Y21)

PRINCIPAIS RESULTADOS

DESEMPENHO OPERACIONAL ACUMULADO

DESEMPENHO OPERACIONAL ACUMULADO DE 2022 E 2021

Informações Consolidadas (R\$mil)	2022	2021	Var.%
Caixa ou Equiv. e Recebíveis	32.831	25.383	29%
Receitas Educacionais	35.894	28.143	28%
Ganho/Perda de Capital ¹	(228)	633	136%
Ebitda	9.626	5.798	66%
Ebitda Ajustado	9.398	6.431	46%
Margem Ebitda	26,82%	20,60%	30%
Margem Ebitda Ajustado	26,18%	22,85%	15%
Lucro Líquido	10.024	6.070	65%
Lucro por ação	0,4581	0,2905	45%
Valor patrimonial por ação	1,0268	0,7568	36%

RECONCILIAÇÃO DO EBITDA E EBITDA AJUSTADO

Informações Consolidadas (R\$mil)	2022	2021	Var.%
Lucro líquido	10.024	6.070	65%
(+) Imposto de renda e CSLL	725	269	170%
(+) Resultado Financeiro	(1.324)	(701)	89%
(+) Depreciação	201	160	26%
Ebitda	9.626	5.798	66%
(+) Ganho/Perda de Capital ¹	(228)	633	136%
Ebitda Ajustado	9.398	6.431	46%
Lucro Líquido	10.024	6.070	65%
Lucro por ação	0,4581	0,2905	45%
Valor patrimonial por ação	1,0268	0,7568	36%

(¹) REFERE-SE AO GANHO DE CAPITAL NA ÁREA DE TESOURARIA, NO QUAL, COMPANHIA NÃO CONSIDERA COMO RESULTADO RECORRENTE DEVIDO A VARIAÇÃO E IMPREVISIBILIDADE DO MERCADO.



Conteúdo

Relatório do auditor independente sobre a revisão das informações contábeis intermediárias individuais e consolidadas

Balancos Patrimoniais individuais e consolidados

Demonstrações do resultado individuais e consolidadas

Demonstrações do resultado abrangente individuais e consolidadas

Demonstrações das mutações do patrimônio líquido individuais e consolidadas

Demonstrações dos fluxos de caixa individuais e consolidadas - método indireto

Demonstrações dos valores adicionados individuais e consolidadas informação suplementar

Notas explicativas da Administração às informações contábeis intermediárias individuais e consolidadas

Mensagem e Relatório da Administração

Declaração dos Diretores sobre as Demonstrações Financeiras

ATOM EMPREENDIMENTOS E PARTICIPAÇÕES S.A.
00.359.742/0001-08

Relacionamento com Investidores
(+55 15) 3031-6100
www.atompar.com.br



Relatório da Administração

Senhores acionistas,

Apresentamos, em linha com as determinações legais e estatutárias, o Relatório da Administração e as Demonstrações Contábeis individuais e consolidadas da Atom Empreendimentos e Participações S.A. referente ao exercício social encerrado em 31 de dezembro de 2022, preparadas de acordo com as Normas Internacionais de Relatórios Financeiros (padrão IFRS), emitidas pelo International Accounting Standards Board (IASB), e também com de acordo com os pronunciamentos, as interpretações e as orientações do Comitê de Pronunciamentos Contábeis (CPC), aprovados por resoluções do Conselho Federal de Contabilidade (CFC) e normas da Comissão de Valores Mobiliários (CVM), acompanhadas do Relatório dos Auditores Independentes.

A companhia

Atualmente a Atom desenvolve atividades voltadas à publicação e edição de livros e revistas de conteúdos educacionais no segmento financeiro, treinamento em desenvolvimento profissional e gerencial, e gestão de capital próprio (mesa proprietária e tesouraria).

As operações da Companhia têm como objetivo principal publicações de materiais didáticos para o mercado financeiro e desenvolver suas atividades de investimentos em títulos da dívida pública e privado e operações de *daytrade*.

A Companhia está posicionada em diversas frentes e continua fazendo investimentos para manter seu ritmo de crescimento. Além disso, também está capacitada a investir em outras companhias de outros segmentos.

A digitalização e crescimento de “cursos livres” tem expansão de modo geral. Educação financeira e investimentos ganham cada vez mais relevância.



Educacional

A Companhia acredita que investir na educação e capacitação dos traders é o melhor caminho para a Atom crescer e se desenvolver no longo prazo, sempre investindo na melhoria do modelo educacional utilizado, atraindo assim, um número cada vez maior de traders.

Os fundadores da Atom, com mais de 16 anos de experiência no mercado, seguem convictos que a área educacional é a base para que todos os operadores obtenham bons resultados.

Além de manter seu trabalho na área educacional com material educacional do básico ao avançado voltado para operações em Bolsa de Valores, a Companhia tem em funcionamento seu programa educacional baseado na experiência, a Aceleradora de Traders, com o objetivo de treinar traders experientes e novatos para que atinjam o seu melhor desempenho.

Mesa de trading

Os fundadores da Atom estão no ramo de mesa proprietária (*proptrading*) desde 2013.

A mesa de operações da ATOM fechou o mês de dezembro de 2022 com uma equipe de 70 profissionais ativos, todos provenientes do processo seletivo da área educacional.

Na composição atual da mesa, dos profissionais ativos, alguns estão cadastrados desde o início do projeto da Atom, há mais de cinco anos.



VALOR DE MERCADO

R\$ 59.036.147

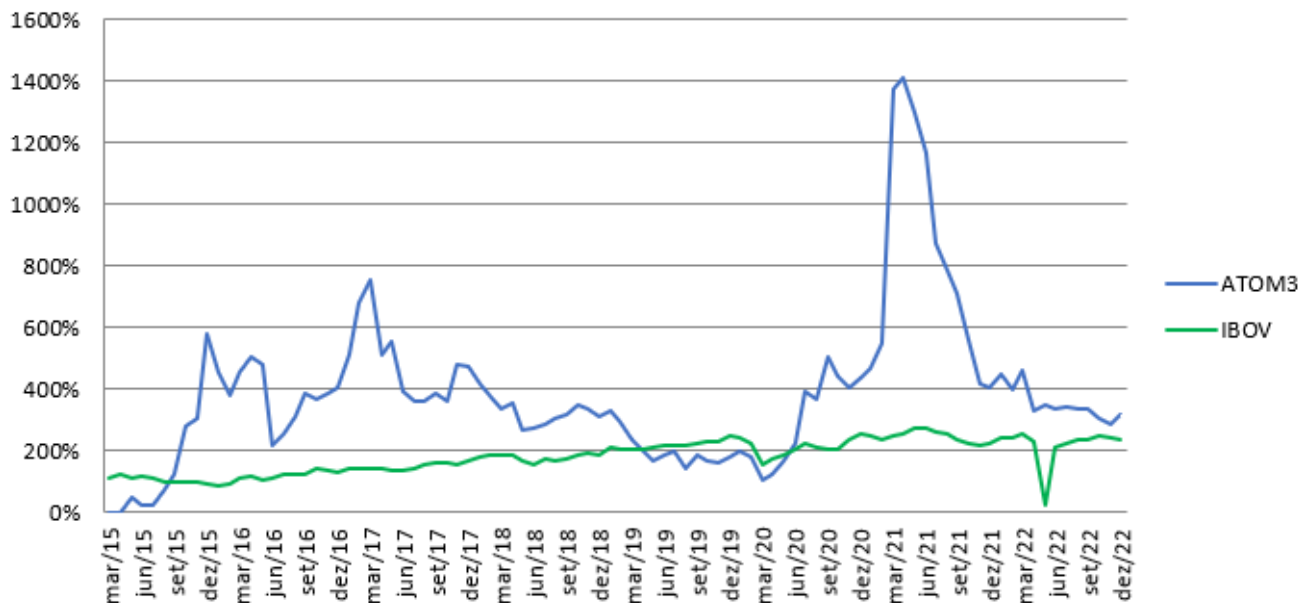
Cotação de 31.12.2022 - R\$ 2,48

Ticker B3: ATOM3

Total de ações: 23.804.898

EVOLUÇÃO VALOR DAS AÇÕES

ATOM3 x IBOVESPA



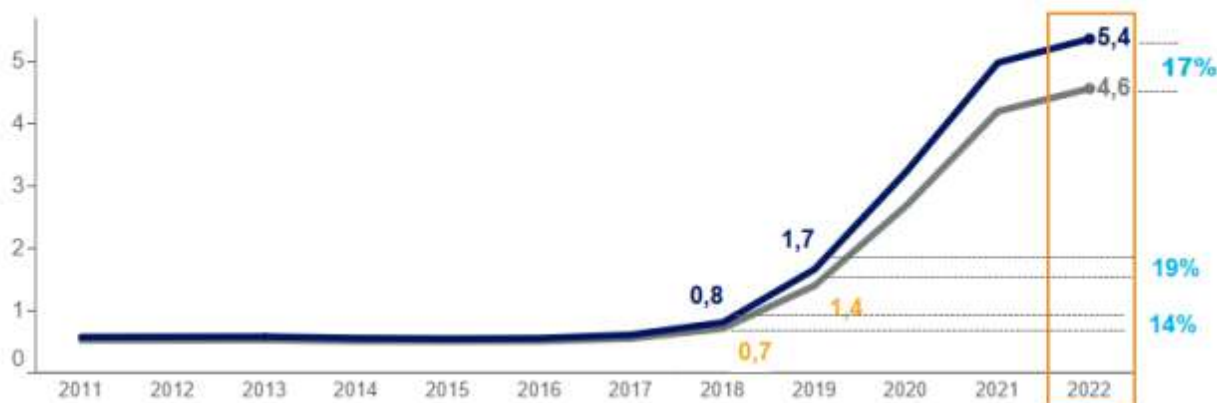
Cenário Econômico Atual

Acreditamos que desde 2020 tem se consolidado um ambiente favorável para a Companhia mediante ao seu posicionamento já descentralizado fisicamente e pelo fato de, desde a sua fundação, oferecer conteúdos online. Acreditamos que a pandemia ajudou a Companhia nas seguintes situações:



1 - A bolsa de valores brasileira atingiu a marca de 4,6 milhões de investidores pessoas físicas na última divulgação da B3 em 2022.

Evolução da Posição das Pessoas Físicas na B3 Conceito de Contas x Investidores por CPFs Distintos | em milhões



Fonte: B3

2 - A mudança da forma de trabalho para o home office fez as pessoas terem maior exposição a mídias e disposição a imersão em conteúdos digitais. Com isso aumentaram as visualizações e interesse nas campanhas da Companhia;

3 - Medo da perda de emprego tradicional e busca por especialização e novas fontes de rendimentos.

Acreditamos que esses três fatores tendem a permanecer nos próximos meses, porém, a Companhia ganhou notoriedade e tem se consolidado no segmento de publicadora financeira e na área de trading como uma das empresas mais respeitadas no setor.

Recursos Humanos

A Companhia possui uma estrutura composta pela área administrativa e educacional.

Neste fechamento de dezembro de 2022, a Companhia possui 23 funcionários CLT, 19 prestadores de serviços de marketing e 7 prestadores de serviço da área educacional.



Quantidade de traders

O número de traders operando na mesa real da Companhia vem caindo ao longo do tempo pelos seguintes motivos:

- Corretoras com campanhas altamente agressivas desestimulam as pessoas a buscarem trabalhar em tesouraria;
- Traders que atingem nível de performance satisfatória e não estão comprometidos com a Companhia, acabam saindo após conquistar nível de consistência.

Para mitigar isso, a Companhia tem feito campanhas para demonstrar a importância do gerenciamento de risco que uma tesouraria profissional pode proporcionar.



Investimentos

Visando o planejamento estratégico de 2022, a Companhia vem expandindo o time de profissionais, visando o crescimento do setor e ampliação de novas frentes de negócios, além disso investindo desde o ano de 2021 em uma nova estrutura para sua sede em Sorocaba/SP representando uma mudança de patamar da empresa. Em conjunto, a Companhia investiu em equipamentos para melhoria nos conteúdos digitais, gravações e tecnologia.



Esses investimentos foram importantes para que a Companhia se confirme como referência, continue seu forte ritmo de crescimento e facilite cada vez mais a experiência do usuário.

Meio ambiente

A Companhia é favorecida pelo seu modelo de negócio que não oferece risco ao meio ambiente. No que tange à impressão de materiais educacionais, a Companhia tem feito campanhas de conscientização junto a seus alunos e colaboradores sobre a importância de se evitar a impressão destes. Aproximadamente 99% dos livros da Companhia em 2020, 2021 e 100% de 2022 foram entregues de maneira digital, graças a esse programa de conscientização.

Governança corporativa

A Companhia tem feito diversas melhorias, entre elas destacamos o aperfeiçoamento do estatuto, onde conseguimos assegurar o papel do Conselho de Administração da Companhia em conduzir as frentes estratégicas e planos de longo prazo da Companhia.

Implantação de um departamento de Controladoria visando melhoria de procedimentos internos da Companhia, área responsável por revisar e implementar melhorias nos controles internos das áreas administrativa, financeira, contábil, revisão de todos os contratos, manuais e políticas internas para uma maior segurança jurídica nos negócios da Companhia e nos procedimentos internos.

Além disso, a contratação dos auditores independentes para a prestação de serviços de auditoria à Companhia, a partir de 1º de janeiro de 2022, ficando a cargo da empresa PRICEWATERHOUSECOOPERS AUDITORES INDEPENDENTES LTDA., que é uma das quatro maiores auditorias do mundo, o que traz maior segurança para os acionistas e administradores da Companhia.

Desempenho das Vendas Educacionais

A companhia tem aprimorado constantemente os controles internos e com isso consegue obter um gerenciamento melhor de desempenho, identificação de seu mercado de atuação, ter precisão e confiabilidade dos informes e relatórios contábeis, financeiros e operacionais.

O quadro abaixo demonstra os principais dados e informações sobre o aumento das vendas neste encerramento de 2022:



Informações Consolidadas	2022	2021	Var.R\$	Var.%
Receita de Vendas	35.893.542	28.143.563	7.749.979	28%
Número de Vendas	19.132	15.649	3.483	22%
Despesas de Marketing	(15.699.877)	(12.207.229)	(3.492.648)	29%
Qtd. Leads	1.091.689	810.292	281.397	35%
Custo por Leads (CPL)	14	15	(1)	-5%
Custo por Aquisição (CPA)	821	780	41	5%
Retorno sobre gastos (ROAS)	2,29	2,31	(0,02)	-1%
Conversão (%)	1,75%	1,93%	-0,18%	-9%

Podemos perceber que o desempenho das nossas vendas educacionais bem como a nossa receita, tiveram um aumento significativo de 28% em relação ao mesmo período em 2021, sendo que conseguimos aumentar a quantidade de leads captados e em contraposição manter em linha o mesmo investimento direcionado a Marketing. E por mais que a nossa taxa de conversão tenha sido menor comparado com o mesmo período do ano anterior devido ao aumento do alcance e abrangência do público, fazendo com que no funil de vendas reduza a qualidade do lead na conversão final, isso não impactou em nossa receita, pelo contrário, aumentamos o nosso número de vendas em 22% e conseqüentemente a nossa receita, sendo assim, apresentamos um forte desempenho das vendas educacionais no encerramento do exercício findo em 2022.

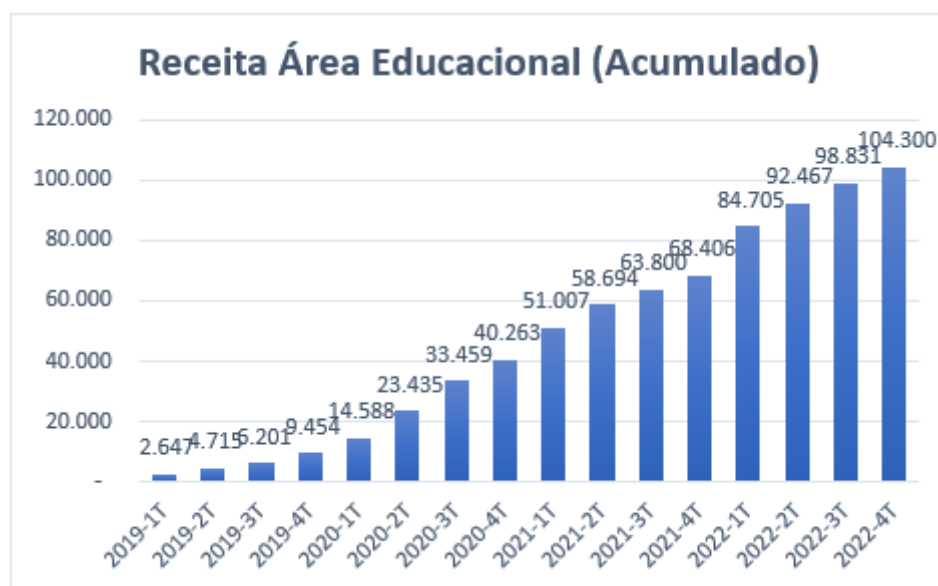
Por fim, reforçamos a busca pela assertividade da estratégia, a qualidade da execução e a consistência na entrega de resultados da Companhia, mesmo em um contexto econômico desafiador, visto que a nossa companhia possui uma gestão conservadora que busca entender cada momento do mercado, dessa forma, é frequentemente analisado e revisado as estratégias para dispor de recursos que podem ser importantes para oportunidades mais vantajosas que possam surgir e que gerem uma maior conversão.



Fonte de receita

A principal fonte de receita da Companhia é a área de educacional. A Companhia concluiu em dezembro de 2022 o 67º mês operacional e reportou uma receita bruta de R\$ 35,9 milhões (resultado consolidado da controladora e todas as controladas) na área educacional.

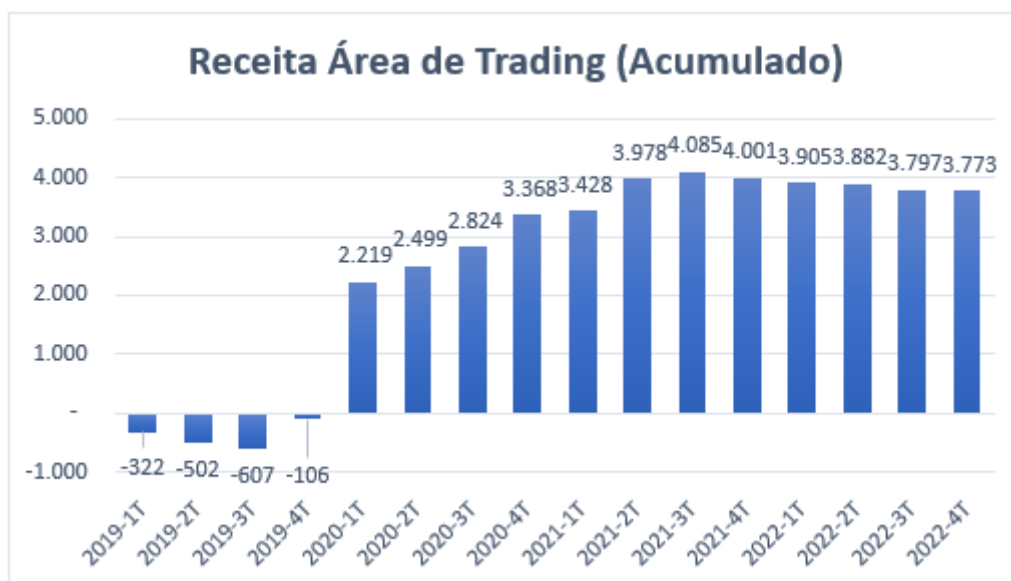
As receitas de 2022 da área educacional foi aproximadamente 28% superior ao mesmo período do ano anterior (2021). Nos últimos anos as receitas da área educacional vêm apresentando a seguinte evolução:



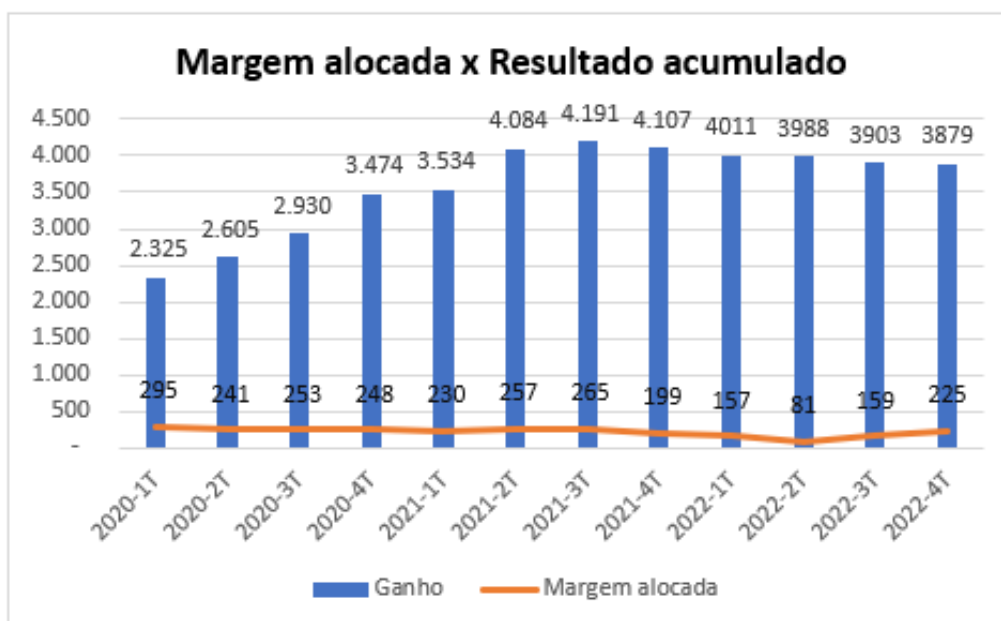
O crescimento da área educacional é resultado do reconhecimento da metodologia dos materiais didáticos e resultados que têm apresentado. Os materiais vão além das operações de *daytrade* realizados pela Companhia e tem ajudado investidores a ter conhecimento para investimentos de longo prazo, operações estruturadas, arbitragens e outras áreas de desenvolvimento pessoal, como empreendedorismo, marketing digital, psicologia, etc.

Mesa de Trading

Nos últimos anos a área de trading (ganhos e perdas de capital) vêm apresentando a seguinte evolução:

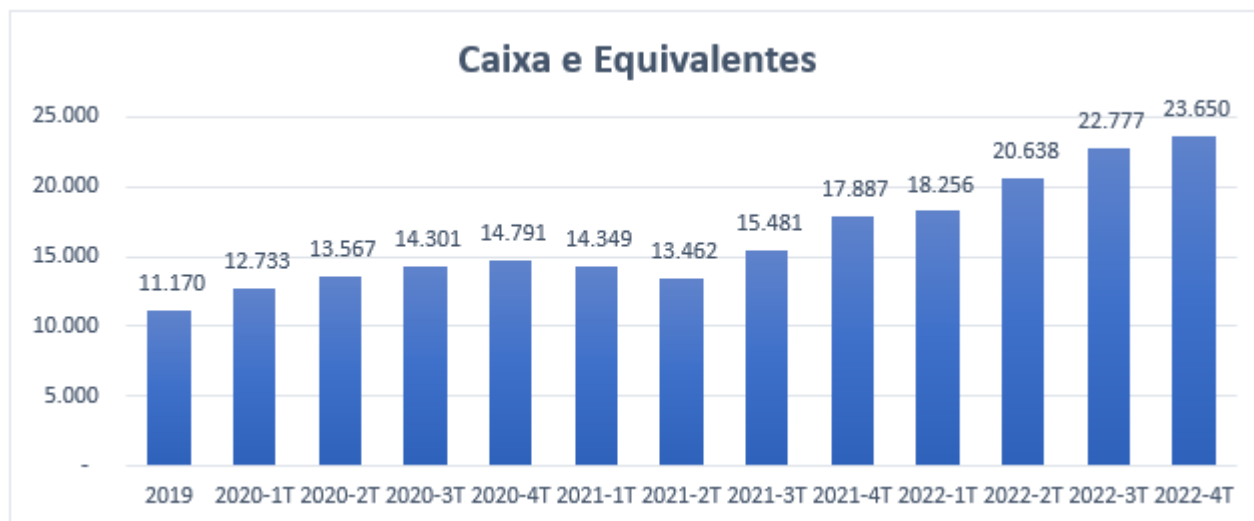


Abaixo segue o comparativo do capital alocado pela Companhia na Mesa de Trading, e resultado alcançado por trimestre e acumulado desde o 1ºT20.



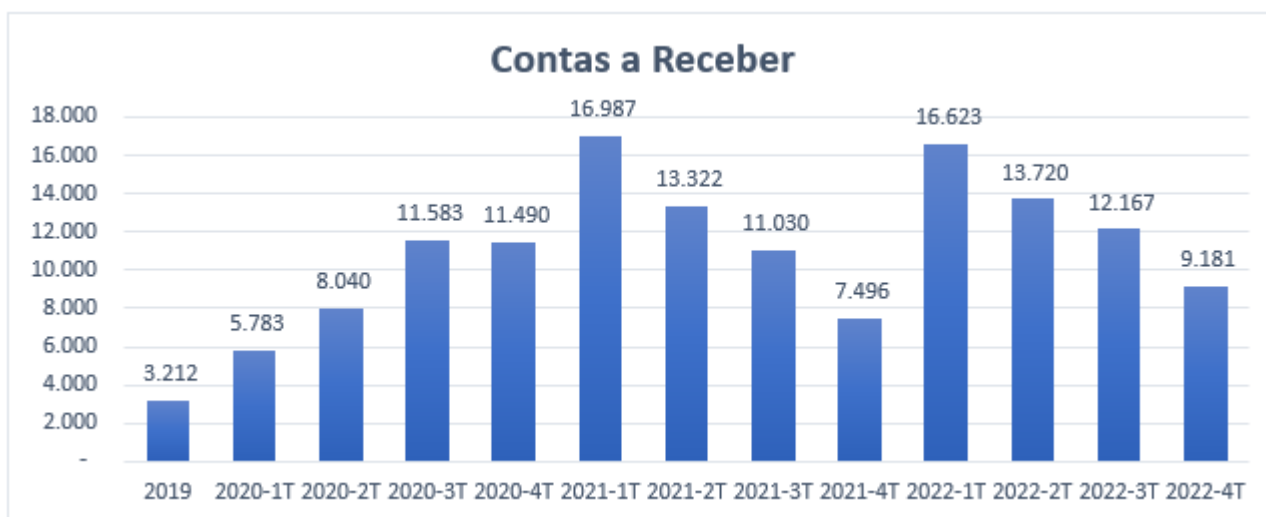
Caixa e Equivalentes

A Companhia terminou 2022 com *Caixa e Equivalentes de Caixa* com valor de R\$ 23,7 milhões contra R\$ 17,9 milhões referente ao mesmo período anterior. Situação confortável para financiar a expansão vislumbrada pela Companhia e potenciais desafios econômicos.



Contas a receber

A Companhia possui Contas a Receber no montante de R\$ 9,2 milhões em 2022, frente aos R\$ 7,5 milhões em 2021.



Esses valores possuem baixo risco de perda por serem valores de compras parceladas com cartão de crédito, com aproximadamente 55% em liquidação imediata ou em até 90 dias.



Aging list	Valor à receber	% Total
A Receber de 1 a 30 dias	2.151	23%
A Receber de 31 a 60 dias	1.633	18%
A Receber de 61 a 90 dias	1.273	14%
A Receber de 91 a 180 dias	2.240	24%
A Receber de 181 a 365 dias	1.884	21%
	9.181	100%

Lucro Líquido

O lucro líquido da Companhia foi de R\$ 10 milhões em 2022, isso representa um aumento de 65% em relação ao mesmo período de 2021 que teve um lucro líquido de R\$ 6,1 milhões.



Ativo Total

O ativo total consolidado da Companhia alcançou R\$ 35,0 milhões no fechamento de 2022 frente aos R\$ 26,7 milhões no final do exercício de 2021. A Companhia mantém desde 2019 seu saldo de caixa e equivalentes acima de R\$10,0 milhões. Seu ativo total está composto e distribuído da seguinte forma:



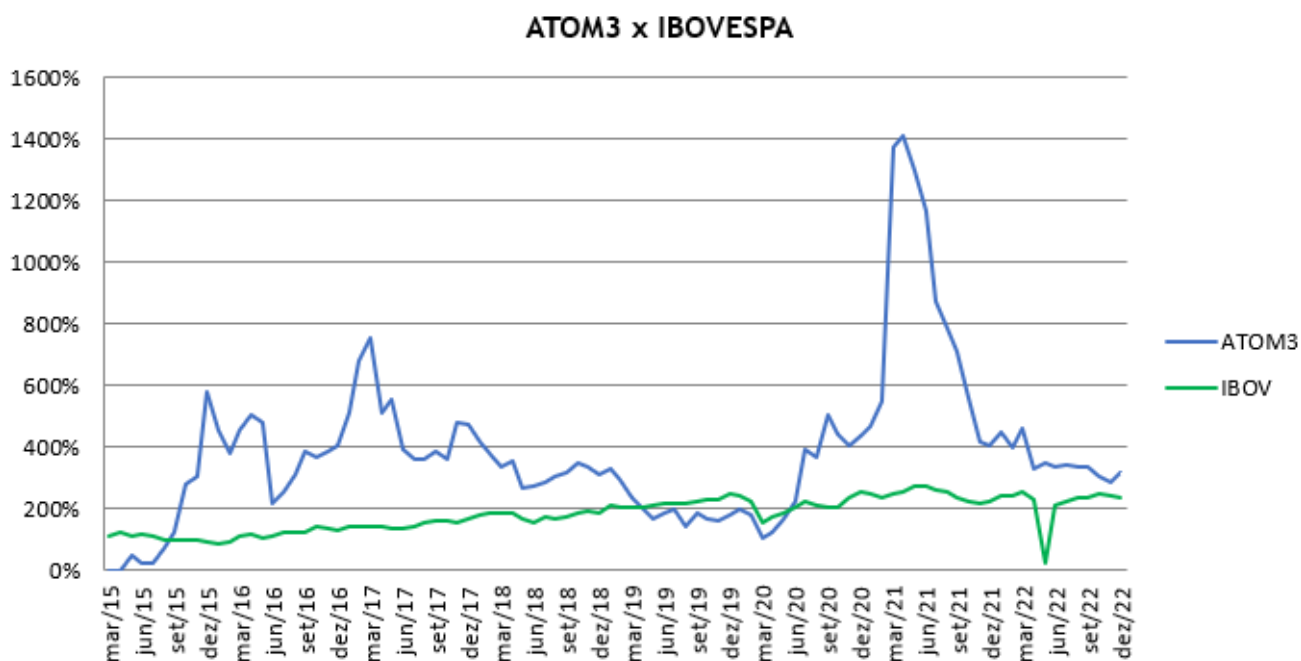
Ativo Total Consolidado	2019	2020-1T	2020-2T	2020-3T	2020-4T	2021-1T	2021-2T	2021-3T	2021-4T	2022-1T	2022-2T	2022-3T	2022-4T
Caixa e Equivalentes	11.170	12.733	13.567	14.301	14.791	14.349	13.462	15.481	17.887	18.256	20.638	22.777	23.650
Contas a Receber	3.212	5.783	8.040	11.583	11.490	16.987	13.322	11.030	7.496	16.623	13.720	12.167	9.181
Imposto a recuperar	110	68	100	171	371	74	93	104	109	113	141	144	175
Imobilizado	12	24	23	21	25	23	36	36	279	381	437	412	416
Direito de uso de arrendamento	120	108	98	87	568	557	546	535	423	386	339	314	288
Despesas antecipadas	-	-	-	-	-	-	-	-	541	713	614	1.083	1.331
Ativo Total	14.624	18.716	21.828	26.163	27.245	31.990	27.459	27.186	26.735	36.472	35.889	36.897	35.041

Mercado de Capitais

Desempenho das ações

As ações ordinárias da Atom (ATOM3) apresentaram uma queda de 20,97% no fechamento de 2022 em relação ao fechamento de 2021, e uma queda de 4,44% em relação ao trimestre anterior (3T22); as ações fecharam o mês de dezembro sendo negociadas a R\$2,48, contra R\$3,00 do fechamento do ano anterior (2021) e R\$2,59 no 3ºT22.

O gráfico abaixo mostra a evolução do papel (ATOM3) de 2015 até 31 de dezembro de 2022.



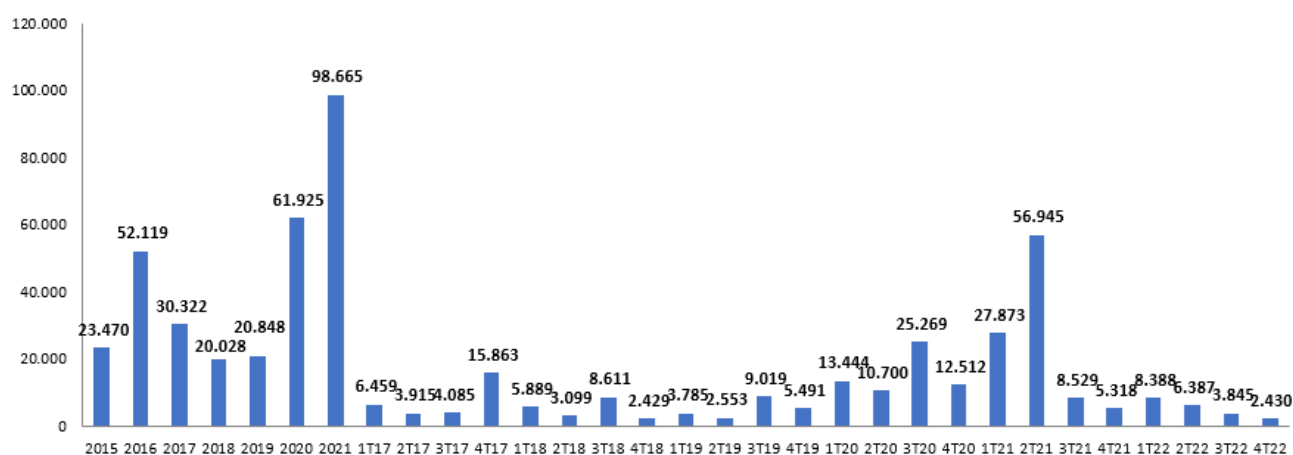
Fonte: B3



Volume de negócios das ações

No encerramento de 2022 foram negociadas 814.600 ações da ATOM3 através de 2.430 negócios, ou seja, 46% menor que o trimestre anterior (3ºT22), onde foram negociadas 1.508.600 ações em 3.845 negócios; e 56,48% menor do que o mesmo período de 2021 (2021) onde foram negociadas 1.871.900 ações em 5.318 negócios.

Quantidade de Negócios - ATOM3



Dividendos

Em 20 de maio de 2022 foi realizado o pagamento dos dividendos aos acionistas em que distribuiu em dividendos R R\$ 1.441.612,60 (um milhão, quatrocentos e quarenta e um mil, seiscentos e doze reais e sessenta centavos), equivalente a 25% do lucro líquido do exercício, para distribuição de dividendos obrigatórios.

Conforme previsto no Estatuto Social da Companhia, do lucro líquido apurado no exercício findo em 31 de dezembro de 2022, deduzido das destinações de 5% (cinco por cento) para a constituição da Reserva Legal, e 25% (vinte e cinco por cento) para distribuição de dividendos obrigatórios, o saldo remanescente terá a destinação determinada pela Assembleia Geral Ordinária (AGO) podendo ser aplicada na formação da reserva de lucros estatutária ou distribuição de dividendos adicionais. Essa reserva estatutária não poderá ultrapassar o total do capital social.



Agradecemos a confiança de todos que tem nos ajudado, apoiado e inspirado a continuar crescendo.

Atenciosamente,

A Administração

Sorocaba/SP, 14 de fevereiro de 2023.

CONSELHO DE ADMINISTRAÇÃO

Ana Carolina Paifer - Presidente

Pedro Henrique Valente - Conselheiro

Renato Jenne Mimica - Conselheiro

Zilla Patricia Bendit - Conselheira



Declaração dos Diretores sobre as Demonstrações Financeiras

Em atenção ao disposto no Art.25, inciso VI da Instrução CVM nº 480, de 7 de dezembro de 2009, vimos pela presente declarar que, na qualidade de diretores da ATOM EMPREENDIMENTOS E PARTICIPAÇÕES S.A., revisamos, discutimos e concordamos com as informações contidas das demonstrações financeiras da Companhia, referente ao exercício findo em 31 de dezembro de 2022.

Ficamos à disposição para esclarecimentos adicionais que se fizerem necessários.

Ana Carolina Paifer

Diretor-Presidente

Danilo Rodrigo Cisotto

Diretor de Relações com Investidores



Declaração dos Diretores sobre o Parecer dos Auditores Independentes

Em atenção ao disposto no Art.25, inciso VI da Instrução CVM nº 480, de 7 de dezembro de 2009, vimos pela presente declarar que, na qualidade de diretores da ATOM EMPREENDIMENTOS E PARTICIPAÇÕES S.A., revisamos, discutimos e concordamos com as opiniões expressas no relatório dos auditores independentes PRICEWATERHOUSECOOPERS AUDITORES INDEPENDENTES LTDA., relativo às demonstrações financeiras da Companhia, referente ao exercício findo em 31 de dezembro de 2022.

Ficamos à disposição para esclarecimentos adicionais que se fizerem necessários.

Ana Carolina Paifer

Diretor-Presidente

Danilo Rodrigo Cisotto

Diretor de Relações com Investidores

ATOM EMPREENDIMENTOS E PARTICIPAÇÕES S.A.**Balço patrimonial
(Em milhares de Reais)**

Ativo	Nota	Controladora		Consolidado		Passivo e patrimônio líquido	Nota	Controladora		Consolidado	
		31 de Dezembro de 2022	31 de dezembro de 2021	31 de Dezembro de 2022	31 de dezembro de 2021			31 de Dezembro de 2022	31 de dezembro de 2021	31 de Dezembro de 2022	31 de dezembro de 2021
Circulante						Circulante					
Caixa e equivalentes de caixa	6	-	1	23.650	17.887	Fornecedores	13	11	-	397	91
Contas a receber	7	50	50	9.181	7.496	Outras contas à pagar	14	36	36	36	436
Dividendos a receber	9	2.382	1.442	-	-	Arrendamentos a pagar	11.2	-	-	132	169
Imposto de renda e Contribuição social a recuperar	8	1	1	175	109	Dividendos obrigatórios	16	2.391	1.450	2.391	1.450
Despesas Antecipadas	9	-	-	1.331	541	Obrigações fiscais, trabalhistas e sociais	15	-	-	298	189
		2.433	1.494	34.337	26.033			2.438	1.486	3.254	2.335
Não circulante						Não circulante					
Investimentos	10	31.619	24.004	-	-	Arrendamentos a pagar	11.2	-	-	173	279
Imobilizado	12	-	-	416	279	Outras contas à pagar	14	79	121	79	230
Direitos de uso arrendamento	11.1	-	-	288	423	Partes relacionadas	17.1	8.075	8.075	8.075	8.075
		31.619	24.004	704	702			8.154	8.196	8.327	8.584
Total do ativo		34.052	25.498	35.041	26.735	Total do passivo		10.592	9.682	11.581	10.919
						Patrimônio líquido	18				
						Capital social	18.1	13.914	5.080	13.914	5.080
						Reserva legal	18.2	1.421	920	1.421	920
						Reserva de lucros	18.3	8.125	9.816	8.125	9.816
								23.460	15.816	23.460	15.816
						Total do passivo e patrimônio líquido		34.052	25.498	35.041	26.735

As notas explicativas da Administração são parte integrante das informações contábeis individuais e consolidadas.

ATOM EMPREENDIMENTOS E PARTICIPAÇÕES S.A.**Demonstração do resultado**
Exercícios findos em 31 de dezembro
(Em milhares de Reais)

	Nota	Controladora		Consolidado	
		2022	2021	2022	2021
					(Reapresentado Nota 4.16)
Receita líquida	19	-	-	35.894	28.143
Custos dos produtos vendidos e serviços prestados	20	-	-	(909)	(176)
Lucro bruto		-	-	34.985	27.967
(Despesas)/receitas operacionais					
Despesas administrativas	21	(320)	(165)	(6.497)	(6.675)
Despesas com vendas	22	-	(2)	(17.922)	(14.946)
Outras despesas	23	(233)	(353)	(1.150)	(862)
Venda de Investimentos		-	154	-	154
Equivalência patrimonial	9	10.578	6.440	-	-
Outras Receitas	24	-	-	9	-
Resultado antes das receitas financeiras e impostos		10.025	6.074	9.425	5.638
Resultado financeiro líquido					
Despesas financeiras	25	(1)	(4)	(715)	(570)
Receitas financeiras	25	-	-	2.267	638
Ganho (perda) de capital	25	-	-	(228)	633
Lucro antes da provisão para Imposto de Renda e Contribuição Social		10.024	6.070	10.749	6.339
Imposto de Renda e Contribuição Social					
IRPJ e CSLL Correntes	26	-	-	(725)	(269)
Lucro líquido do período	27	10.024	6.070	10.024	6.070
Lucro líquido por ação	27	0,4386	0,2904	0,4386	0,2904

As notas explicativas da Administração são parte integrante das informações contábeis individuais e consolidadas.

ATOM EMPREENDIMENTOS E PARTICIPAÇÕES S.A.

Demonstração do resultado abrangente
Exercícios findos em 31 de dezembro
(Em milhares de Reais)

	Controladora		Consolidado	
	2022	2021	2022	2021
Lucro líquido do período	10.024	6.070	10.024	6.070
Total do resultado abrangente	<u>10.024</u>	<u>6.070</u>	<u>10.024</u>	<u>6.070</u>

As notas explicativas da Administração são parte integrante das informações contábeis individuais e consolidadas.

ATOM EMPREENDIMENTOS E PARTICIPAÇÕES S.A.**Demonstrações das mutações do patrimônio líquido
(Em milhares de Reais)**

	<u>Capital social</u>	<u>Reserva Legal</u>	<u>Reserva de Lucros</u>	<u>Lucros acumulados</u>	<u>Total</u>
Saldos em 31 de dezembro de 2020	5.080	617	8.832	-	14.529
Lucro líquido do período	-	-	-	6.070	6.070
Reserva Legal - constituição	-	303	-	(303)	-
Dividendos mínimos obrigatórios	-	-	-	(1.442)	(1.442)
Dividendos Adicionais	-	-	(3.341)	-	(3.341)
Desinacção do lucro do exercício	-	-	4.325	(4.325)	-
Saldos em 31 de dezembro de 2021	5.080	920	9.816	-	15.816
Lucro líquido do período	-	-	-	10.024	10.024
Reserva Legal - constituição	-	501	-	(501)	-
Dividendos mínimos obrigatórios	-	-	-	(2.380)	(2.380)
Aporte de Capital	8.834	-	(1.691)	(7.143)	-
Saldos em 31 de dezembro de 2022	13.914	1.421	8.125	-	23.460

As notas explicativas da Administração são parte integrante das informações contábeis individuais e consolidadas.

ATOM EMPREENDIMENTOS E PARTICIPAÇÕES S.A.**Demonstração dos fluxos de caixa**
Exercícios findos em 31 de dezembro
(Em milhares de Reais)

	Controladora		Consolidado	
	2022	2021	2022	2021
Fluxo de caixa das atividades operacionais				
Lucro antes dos impostos para Imposto de Renda e Contribuição Social	10.024	6.070	10.749	6.070
Equivalência patrimonial	(10.578)	(6.440)	-	-
Ganho na alienação da investida Takion	-	(155)	-	-
Passivo descoberto da investida Takion	-	47	-	-
Depreciação do Imobilizado	-	-	83	16
Depreciação s/arrendamento	-	-	118	145
Juros sobre arrendamento	-	-	27	9
Despesa financeira	1	5	1	5
Baixa de ativo imobilizado	-	-	44	1
Ajuste a valor presente do contas a receber de clientes	-	-	404	-
	(553)	(473)	11.426	6.246
(Aumento)/diminuição em ativos				
Contas a receber de clientes	-	(50)	(2.089)	3.994
Impostos a recuperar	-	-	(66)	262
Despesas antecipadas	-	-	(790)	(541)
Aumento/(diminuição) em passivos				
Fornecedores	11	-	306	(455)
Obrigações fiscais, trabalhistas e sociais	-	-	109	183
Outras contas a pagar	(42)	157	(551)	16
Caixa gerado pelas/(consumido nas) atividades operacionais	(584)	(366)	8.345	9.705
Imposto de renda e contribuição social pagos	-	-	(725)	-
Caixa líquido gerado pelas (consumido nas) atividades operacionais	(584)	(366)	7.620	9.705
Fluxo de caixa das atividades de investimentos				
Adições no ativo imobilizado e intangível	-	-	(264)	(271)
Caixa recebido pela venda da investida Takion	-	50	-	-
Dividendos recebidos	2.023	5.139	-	-
Caixa líquido gerado pelas (aplicado nas) atividades de investimentos	2.023	5.189	(264)	(271)
Fluxo de caixa das atividades de financiamentos				
Pagamento de arrendamento	-	-	(153)	(71)
Dividendos pagos	(1.440)	(4.822)	(1.440)	(6.267)
Caixa líquido aplicado nas atividades de financiamentos	(1.440)	(4.822)	(1.593)	(6.338)
Aumento (redução) líquido em caixa e equivalentes de caixa	(1)	1	5.763	3.096
Caixa e equivalentes de caixa no início do período	1	-	17.887	14.791
Caixa e equivalentes de caixa no final do período	-	1	23.650	17.887
Aumento (redução) líquido em caixa e equivalentes de caixa	(1)	1	5.763	3.096

As notas explicativas da Administração são parte integrante das informações contábeis intermediárias e consolidadas.

ATOM EMPREENDIMENTOS E PARTICIPAÇÕES S.A.**Demonstração do valor adicionado
Exercícios findos em 31 de dezembro
(Em milhares de Reais)**

	Controladora		Consolidado	
	2022	2021	2022	2021
Receitas				
Vendas de mercadorias, produtos e serviços	-	-	35.894	28.116
	-	-	35.894	28.116
Insumos adquiridos de terceiros				
Materiais, energia, serviços de terceiros e outros	(554)	(524)	(24.642)	(21.787)
Valor adicionado bruto	(554)	(524)	11.252	6.329
Depreciação, amortização e exaustão	-	-	(201)	(160)
Valor adicionado líquido produzido pela Entidade	(554)	(524)	11.051	6.169
Valor adicionado recebido em transferência				
Ganho/perda de capital	-	-	(228)	633
Venda de Investimentos	-	154	-	154
Receitas financeiras	-	-	2.267	638
Equivalência patrimonial	10.578	6.440	-	-
Valor adicionado total a distribuir	10.024	6.070	13.090	7.594
Distribuição do valor adicionado				
Pessoal				
Remuneração direta	-	-	727	294
Benefícios	-	-	312	169
FGTS	-	-	75	29
	-	-	1.114	492
Impostos, taxas e contribuições				
Federais	-	-	966	399
Estadual	-	-	3	-
Municipais	-	-	1	1
	-	-	970	400
Remuneração de capitais de terceiros				
Juros	-	-	715	570
Aluguéis	-	-	100	62
Outras	-	-	167	-
	-	-	982	632
Remuneração de capitais próprios				
Lucro do período	10.024	6.070	10.024	6.070
Valor adicionado total distribuído	10.024	6.070	13.090	7.594

ATOM EMPREENDIMENTOS E PARTICIPAÇÕES S.A

Notas explicativas da administração às demonstrações Financeiras em 31 de dezembro de 2022 Em milhares de Reais, exceto quando indicado de outra forma

1. Contexto operacional

A Atom Empreendimentos e Participações S.A. ("Companhia") é uma sociedade de capital aberto e está registrada no CNPJ – Cadastro Nacional de Pessoa Jurídica sob o nº 00.359.742/0001-08, e NIRE – Número de Inscrição de Registro de Empresas nº 41 3 0001901 1. Está sediada na cidade de Sorocaba, Estado de São Paulo, na Rua Messias Pereira de Paula, nº 333, CEP 18046-640.

A Atom Empreendimentos e Participações S.A. é uma holding de participações controladora da Atom Traders Publicações S.A. empresa voltada a publicação de conteúdos educacionais no seguimento financeiro e desenvolvimento de atividades de tesouraria e a Atom Traders S/A é a controladora da Atom Editora Ltda. voltada exclusivamente para publicação de materiais didáticos. A Companhia e suas controladas contemplam o "Grupo".

A emissão dessas demonstrações financeiras foi autorizada pela Administração, em 14 de fevereiro de 2023.

2. Apresentação das demonstrações contábeis individuais e consolidadas

2.1. Base de preparação

As demonstrações financeiras foram preparadas conforme as práticas contábeis adotadas no Brasil incluindo os pronunciamentos emitidos pelo Comitê de Pronunciamentos Contábeis (CPC) e as normas internacionais de relatório financeiro (International Financial Reporting Standards (IFRS), emitidas pelo International Accounting Standards Board (IASB), e evidenciam todas as informações relevantes próprias das demonstrações financeiras, e somente elas, as quais estão consistentes com as utilizadas pela administração na sua gestão.

As principais políticas contábeis aplicadas na preparação dessas demonstrações financeiras estão apresentadas na Nota 3 e nas respectivas notas explicativas.

As demonstrações financeiras foram preparadas considerando o custo histórico como base de valor, que, no caso de ativos e passivos financeiros é ajustado para refletir a mensuração ao valor justo.

(a) Demonstrações financeiras individuais

As demonstrações financeiras individuais da Controladora foram preparadas conforme as práticas contábeis adotadas no Brasil emitidas pelo Comitê de Pronunciamentos Contábeis (CPC). Elas também estão em conformidade com as normas internacionais de relatório financeiro (International Financial Reporting Standards (IFRS), emitidas pelo International Accounting Standards Board (IASB) . Essas demonstrações individuais são divulgadas em conjunto com as demonstrações financeiras consolidadas.

(b) Demonstrações financeiras consolidadas

As demonstrações financeiras consolidadas foram preparadas e estão sendo apresentadas conforme as práticas contábeis adotadas no Brasil, incluindo os pronunciamentos emitidos pelo Comitê de Pronunciamentos Contábeis (CPC) e conforme as normas internacionais de relatório financeiro (International Financial Reporting Standards (IFRS), emitidas pelo International Accounting Standards Board (IASB).

(c) Demonstração do valor adicionado

A apresentação da Demonstração do Valor Adicionado (DVA), individual e consolidada, é requerida pela legislação societária brasileira e pelas práticas contábeis adotadas no Brasil aplicáveis a companhias abertas. A DVA foi preparada de acordo com os critérios definidos no Pronunciamento Técnico CPC 09 - "Demonstração do Valor Adicionado". As IFRS não requerem a apresentação dessa demonstração. Como consequência, pelas IFRS, essa demonstração está apresentada como informação suplementar, sem prejuízo do conjunto das demonstrações contábeis.

ATOM EMPREENDIMENTOS E PARTICIPAÇÕES S.A

Notas explicativas da administração às demonstrações Financeiras em 31 de dezembro de 2022 Em milhares de Reais, exceto quando indicado de outra forma

2.2. Moeda funcional e de apresentação

As informações contábeis individuais e consolidadas foram preparadas em Reais (R\$), que é a moeda funcional do Grupo. A moeda funcional foi determinada em função do ambiente econômico primário de suas operações. As informações contábeis são apresentadas em milhares de reais e foram arredondas para o milhar mais próximo, exceto quando indicado de outra forma.

3. Estimativas e julgamentos contábeis críticos

A preparação de demonstrações financeiras requer o uso de certas estimativas contábeis críticas e também o exercício de julgamento por parte da administração do Grupo no processo de aplicação das políticas contábeis do Grupo. A área que requer maior nível de julgamento e tem maior complexidade, bem como possui premissa significativa para as demonstrações financeiras, é a definição da taxa de desconto utilizada para o cálculo do ajuste a valor presente do contas a receber.

4. Resumo das principais práticas contábeis

As principais políticas contábeis aplicadas na preparação dessas demonstrações financeiras estão definidas abaixo. Essas políticas foram aplicadas de modo consistente nos exercícios apresentados, salvo disposição em contrário.

4.1. Consolidação

As seguintes políticas contábeis são aplicadas na elaboração das demonstrações financeiras consolidadas.

(a) Controladas

Controladas são todas as entidades nas quais o Grupo detém o controle. As controladas são totalmente consolidadas a partir da data em que o controle é transferido para o Grupo. A consolidação é interrompida a partir da data em que o Grupo deixa de ter o controle.

Os ativos identificáveis adquiridos e os passivos e passivos contingentes assumidos para a aquisição de controladas em uma combinação de negócios são mensurados inicialmente pelos valores justos na data da aquisição. O Grupo reconhece a participação não controladora na adquirida, tanto pelo seu valor justo como pela parcela proporcional da participação não controlada no valor justo de ativos líquidos da adquirida. A mensuração da participação não controladora é determinada em cada aquisição realizada. Custos relacionados com aquisição são contabilizados no resultado do exercício conforme incorridos.

Transações, saldos e ganhos não realizados em transações entre empresas do Grupo são eliminados. Os prejuízos não realizados também são eliminados a menos que a operação forneça evidências de uma perda (impairment) do ativo transferido. As políticas contábeis das controladas são alteradas, quando necessário, para assegurar a consistência com as políticas adotadas pelo Grupo.

(b) Perda de controle em controladas

Quando o Grupo deixa de ter controle, qualquer participação retida na entidade é remensurada ao seu valor justo, sendo a mudança no valor contábil reconhecida no resultado. Os valores reconhecidos previamente em outros resultados abrangentes são reclassificados para o resultado.

4.2. Caixa e equivalentes de caixa

Caixa e equivalentes de caixa incluem dinheiro em caixa, depósitos bancários, investimentos de curto prazo de alta liquidez com vencimentos no prazo de 90 dias ou menos a contar da data da contratação, e com risco insignificante de mudança de seu valor de mercado.

ATOM EMPREENDIMENTOS E PARTICIPAÇÕES S.A

Notas explicativas da administração às demonstrações Financeiras em 31 de dezembro de 2022 Em milhares de Reais, exceto quando indicado de outra forma

4.3. Contas a receber

As contas a receber correspondem aos valores a receber pela venda de mercadorias ou prestação de serviços no curso normal das atividades do Grupo. O Grupo mantém as contas a receber de clientes com o objetivo de arrecadar fluxos de caixa contratuais e, portanto, essas contas são, inicialmente, reconhecidas pelo valor justo e, subsequentemente, mensuradas pelo custo amortizado com o uso do método da taxa efetiva de juros, deduzidas das provisões para perdas.

Em conformidade com a substituição do modelo de perdas incorridas por perdas esperadas, a Administração concluiu que a metodologia adotada está aderente ao modelo de perdas esperadas conforme CPC 48/IFRS 9 – Instrumentos Financeiros.

Em 31 de dezembro 2022, o ajuste a valor presente foi calculado, tomando como base todas as operações de venda a receber, com juros nominais das transações de 1,12% ao mês, por meio do método do fluxo de caixa descontado. A realização do ajuste a valor presente é registrada no resultado do exercício.

4.4. Instrumentos financeiros

O Grupo classifica ativos e passivos financeiros conforme a CPC 48 /IFRS 9 (Instrumentos financeiros) na seguinte categoria: Custo amortizado.

Os ativos, que são mantidos para coleta de fluxos de caixa contratuais quando tais fluxos de caixa representam apenas pagamentos do principal e de juros, são mensurados ao custo amortizado. As receitas com juros provenientes desses ativos financeiros são registradas em receitas financeiras usando o método da taxa efetiva de juros. Quaisquer ganhos ou perdas devido à baixa do ativo são reconhecidos diretamente no resultado e apresentados em outros ganhos/(perdas).

Os principais ativos financeiros do Grupo incluem: caixa e equivalentes de caixa e contas a receber e dividendos a receber. São classificados e mensurados pelo custo amortizado utilizando-se o método de taxa de juros efetiva, deduzidos de qualquer perda por redução do valor recuperável, quando aplicável.

No reconhecimento inicial, o Grupo mensura um ativo financeiro ao valor justo acrescido, no caso de um ativo financeiro não mensurado ao valor justo por meio do resultado, dos custos da transação diretamente atribuíveis à aquisição do ativo financeiro. Os custos de transação de ativos financeiros ao valor justo por meio do resultado são registrados como despesas no resultado.

4.5. Investimentos

Os investimentos em controladas são avaliados pelo método de equivalência patrimonial, com base em balanços patrimoniais levantados pelas controladas na mesma data-base e utilizando práticas contábeis uniformes as da controladora.

4.6. Imobilizado

Registrado pelo custo de aquisição ou construção, deduzido de depreciação acumulada e quaisquer perdas acumuladas de redução ao valor recuperável (impairment). As depreciações são computadas pelo método linear com base nas taxas que levam em consideração a vida útil estimada dos bens. Os gastos incorridos que aumentam o valor ou estendem a vida útil estimada dos bens são incorporados ao seu custo; gastos relativos à manutenção e reparos são lançados para resultado quando incorridos.

A vida útil estimada dos itens do imobilizado é conforme segue:

Descrição	Vida útil
Equipamentos de Informática	De 3 a 5 anos
Moveis e Utensílios	De 10 a 15 anos
Instalações	De 10 a 15 anos

ATOM EMPREENDIMENTOS E PARTICIPAÇÕES S.A

Notas explicativas da administração às demonstrações Financeiras em 31 de dezembro de 2022 Em milhares de Reais, exceto quando indicado de outra forma

O valor residual e a vida útil dos ativos são avaliados pela Administração do Grupo pelo menos ao final de cada exercício.

O valor contábil de um ativo é imediatamente baixado ao seu valor recuperável quando o valor contábil do ativo é maior do que seu valor recuperável estimado.

4.7. Direito de uso

A mensuração do ativo de direito de uso de bens arrendados corresponde ao valor inicial do passivo de arrendamento mais os custos diretos iniciais incorridos, ajustados a valor presente. A amortização é calculada pelo método linear de acordo com o prazo remanescente dos contratos.

4.8. Fornecedores

Correspondem aos valores devidos aos fornecedores no curso normal do negócio do Grupo. Se o prazo de pagamento é equivalente a um ano ou menos, os fornecedores são classificados no passivo circulante, caso contrário, o montante correspondente é classificado no passivo não circulante. Quando aplicável, são acrescidos encargos, variações monetárias ou cambiais.

4.9. Imposto de Renda e Contribuição Social sobre o Lucro

A Companhia e a controlada Atom Traders são tributadas pelo regime do Lucro Real. A provisão para o Imposto de Renda foi constituída à alíquota de 15% sobre o lucro tributável, acrescida de adicional de 10% sobre os lucros que excederem R\$ 240 no ano. A provisão para Contribuição Social é calculada à alíquota de 9%, após efetuados os ajustes determinados pela legislação fiscal e para o período apresentado não foram incorridos Imposto de Renda Pessoa Jurídica e Contribuição Social sobre o Lucro diferidos.

A controlada Atom Editora é tributada pelo Lucro Presumido, para essas as provisões para o Imposto de Renda e Contribuição Social são constituídas considerando a presunção de 8% e 12%, respectivamente, sobre o faturamento e aplicando as alíquotas de 15%, acrescidas do adicional de 10% sobre o lucro tributável excedente de R\$ 240 para imposto de renda e 9% sobre o lucro tributável para contribuição social. O Grupo não possui prejuízos fiscais a serem compensados.

4.10. Arrendamentos a pagar

A mensuração do passivo de arrendamento corresponde ao total dos pagamentos futuros de aluguéis. Esses fluxos de pagamentos são ajustados a valor presente, considerando a taxa incremental de empréstimo, e quando aplicável, são ajustados por alterações e atualizações previstas nos contratos. A contrapartida é contabilizada como direito de uso (Nota Explicativa nº 4.7) e amortizado durante o período do contrato de arrendamento pelo método linear. Os encargos financeiros são reconhecidos como despesa financeira e apropriados de acordo com o prazo remanescente dos contratos. A taxa incremental de empréstimo corresponde à taxa de juros que o Grupo teria que pagar, caso contratasse financiamento para a aquisição de ativos similares aos direitos de uso, com valor similar e sob as mesmas condições contratuais e econômicas do arrendamento.

4.11. Provisões diversas

As provisões são reconhecidas quando: (i) o Grupo tem uma obrigação presente ou não formalizada (constructive obligation) como resultado de eventos já ocorridos; (ii) é provável que uma saída de recursos seja necessária para liquidar a obrigação; e (iii) o valor puder ser estimado com segurança.

Quando houver uma série de obrigações similares, a probabilidade de liquidá-las é determinada levando-se em consideração a classe de obrigações como um todo. Uma provisão é reconhecida mesmo que a probabilidade de liquidação relacionada com qualquer item individual incluído na mesma classe de obrigações seja pequena.

O Grupo não possui processos judiciais classificados pelos seus assessores jurídicos como perda possível ou provável, portanto, nenhuma provisão foi constituída.

ATOM EMPREENDIMENTOS E PARTICIPAÇÕES S.A

Notas explicativas da administração às demonstrações Financeiras em 31 de dezembro de 2022 Em milhares de Reais, exceto quando indicado de outra forma

4.12. Lucro básico e diluído por ação

O lucro básico por ação é calculado dividindo-se o lucro do exercício atribuído aos acionistas da Companhia pela média ponderada da quantidade de ações em circulação. O lucro diluído por ação é calculado mediante o ajuste da quantidade média ponderada de ações em circulação para presumir a conversão de ações potenciais a serem emitidas.

4.13. Reconhecimento de Receita

O Grupo efetuou a adoção do CPC 47 – Receita de contratos com clientes/IFRS 15 que trouxe os princípios que uma empresa deve aplicar para determinar a mensuração da receita e como e quando ela é reconhecida, baseada em cinco passos: (i) Quando as partes do contrato aprovarem o contrato e estiverem comprometidas em cumprir suas respectivas obrigações; (ii) Quando o Grupo puder identificar os direitos de cada parte em relação aos bens ou serviços transferidos; (iii) Quando o Grupo puder identificar os termos de pagamento para os bens ou serviços a serem transferidos; (iv) Quando o contrato possuir substância comercial, e; (v) Quando for provável que o Grupo receberá a contraprestação a qual terá direito em troca dos bens ou serviços que serão transferidos ao cliente.

A receita compreende o valor justo da contraprestação recebida ou a receber pela comercialização de produtos e serviços no curso normal das atividades do Grupo. A receita é apresentada líquida de impostos, devoluções, abatimentos e descontos.

A seguir apresentamos as políticas adotadas nas receitas advindas das vendas de produtos (materiais didáticos), e também nas vendas de serviços (mentorias e apoio aos usuários):

a) Venda de produtos

O Grupo adota como política de reconhecimento de receita a data em que o produto é entregue ao comprador, ou seja, a receita pela venda de produtos é reconhecida quando satisfazer a obrigação de desempenho ao transferir o bem prometido ao cliente. Nas operações de venda de livros digitais do Grupo, ocorre quando operações de venda de produtos (substancialmente composto por livros digitais), após a finalização da venda pelas plataformas digitais, o Grupo tem contratualmente até dois dias úteis para entregar o material didático para o cliente.

Os acordos celebrados (termos e condições) entre o Grupo e os usuários contém substância comercial, uma vez que são aprovados pelas partes e os direitos de cada parte, bem como as condições de pagamento são claramente identificadas.

b) Venda de serviços

A receita de serviços do Grupo consiste principalmente na prestação de serviços de mentorias e apoio aos usuários e é reconhecida tendo como base os serviços realizados até a data de encerramento do balanço. As seguintes condições são observadas quando do reconhecimento da receita dos contratos dos alunos, conforme a forma de pagamento do serviço: (i) a existência de um contrato válido e assinado; (ii) o valor dos serviços é facilmente identificável e, (iii) é provável que o Grupo receberá a contraprestação dos serviços prestados.

Os serviços podem ser adquiridos à parte ou através dos combos ofertados pelo Grupo, ou seja, são oferecidos os produtos (material didático) em conjunto com algum serviço de mentoria ou apoio ao cliente no qual obtém um cronograma de quando será efetuada a mentoria caso seja ao vivo ou disponibilizada no momento da contratação de forma on-line em caso de conteúdo gravado. Portanto, as receitas são registradas quando os serviços são prestados.

Essas receitas são decorrentes de um grande volume de transações, mas que, individualmente, são de baixo valor.

ATOM EMPREENDIMENTOS E PARTICIPAÇÕES S.A**Notas explicativas da administração às demonstrações
Financeiras em 31 de dezembro de 2022
Em milhares de Reais, exceto quando indicado de outra forma****4.14. Comissões**

A mensuração e apuração dos valores a serem comissionados para os nossos vendedores ou parceiros são baseadas no cálculo do resultado líquido obtido diante dos lançamentos incorridos nos períodos abrangentes. Feito isso, são reconhecidos e contabilizados de acordo com a efetiva obrigação formalizada conforme contratos.

4.15 Gestão de risco financeiro**4.15.1 Fatores de risco financeiro**

As atividades do Grupo o expõem a riscos financeiros: risco de mercado (risco de taxa de juros), risco de crédito e risco de liquidez. A gestão de risco do Grupo concentra-se na imprevisibilidade dos mercados financeiros e busca minimizar potenciais efeitos adversos no desempenho financeiro do Grupo.

A gestão de risco é realizada pelo departamento de controladoria do Grupo, no qual busca identificar, avaliar e proteger o Grupo contra eventuais riscos financeiros em cooperação com as unidades operacionais do Grupo. A Administração estabelece princípios, para a gestão de risco, bem como para áreas específicas, como risco de taxa de juros e risco de crédito.

O quadro a seguir sumaria a natureza e a extensão dos riscos decorrentes de instrumentos financeiros e como o Grupo administra sua exposição.

Risco	Exposição	Metodologia utilizada para mensuração do impacto	Gestão
Risco de crédito	Caixa e equivalentes de caixa e contas a receber de clientes	Análise de vencimento Avaliação de crédito	Diversificação das instituições financeiras Monitoramento dos limites de crédito/ <i>ratings</i>
Risco de mercado - taxa de juros	Juros decorrentes as operações a receber	Previsões de fluxo de caixa	Ajuste no reconhecimento a receber
Risco de liquidez	Fornecedores e outros passivos	Previsões de fluxo de caixa	Controle de caixa mantido pelo Grupo

(a) Risco de crédito

O risco de crédito decorre de caixa e equivalentes de caixa, depósitos em bancos e em outras instituições financeiras, bem como de exposições a clientes sobre os saldos de contas a receber em aberto.

O risco de crédito é administrado corporativamente. Para bancos e outras instituições financeiras, são aceitos somente entidades independentemente classificadas com rating mínimo "A" na escala de Standard and Poor's. Já os clientes, a plataforma de meio de pagamentos são responsáveis para de análise de crédito, levando em consideração seu limite de crédito disponível no cartão. Sendo que as vendas para clientes são liquidadas em dinheiro (pix) ou por meio dos principais cartões de crédito existentes no mercado.

Não foi ultrapassado nenhum limite de crédito e registrado nenhuma perda durante o exercício, e a administração não espera nenhuma perda decorrente de inadimplência dessas contrapartes.

ATOM EMPREENDIMENTOS E PARTICIPAÇÕES S.A**Notas explicativas da administração às demonstrações
Financeiras em 31 de dezembro de 2022
Em milhares de Reais, exceto quando indicado de outra forma**

(b) Risco de mercado

O principal risco de taxa de juros do Grupo decorre das operações a receber de até 12 meses, expondo o Grupo ao risco de perda de fluxo de caixa ao longo do tempo associado com a taxa de juros devido a inflação.

O Grupo analisa sua exposição à taxa de juros de forma dinâmica, ou seja, a cada fechamento mensal e trimestral é avaliado a variação da taxa de juros CDI e efetuado os devidos cálculos para apuração do impacto do saldo ao longo dos 12 meses (prazo de recebimento dos clientes), portanto, em cada apuração é avaliado o risco de ajuste em nosso resultado financeiro em contrapartida recebíveis.

Alinhado a mensuração, é efetuado as previsões que impactam o fluxo de caixa e controlado internamente pelo nossa tesouraria os ajustes necessários para que o Grupo mitige a exposição e transparência nos registros.

(c) Risco de liquidez

A previsão de fluxo de caixa é realizada nas empresas do Grupo e agregada pelo departamento de Finanças. Este departamento monitora as previsões contínuas das exigências de liquidez do Grupo para assegurar que ele tenha caixa suficiente para atender às necessidades operacionais. Essa previsão leva em consideração os planos de cumprimento de cláusulas, cumprimento das metas internas do quociente do balanço patrimonial e, se aplicável, exigências regulatórias externas ou legais - por exemplo, B3.

O excesso de caixa mantido pelas empresas, além do saldo exigido para administração do capital circulante, é transferido para a Tesouraria do Grupo. A Tesouraria investe o excesso de caixa em contas bancárias com incidência de juros, escolhendo instrumentos com vencimentos apropriados ou liquidez suficiente para fornecer margem suficiente conforme determinado pelas previsões acima mencionadas. Na data do balanço, o Grupo mantinha fundos de curto prazo de R\$ 21.323 (2021 - R\$ 17.866) e outros ativos líquidos de R\$ 2.327 (2021 - R\$ 21) que se espera serem prontamente entradas de caixa para administrar o risco de liquidez.

4.15.2**Gestão de capital**

Os objetivos do Grupo ao administrar seu capital são os de salvaguardar a capacidade de continuidade do Grupo para oferecer retorno aos acionistas e benefícios às outras partes interessadas, além de manter uma estrutura de capital ideal para reduzir esse custo.

Para manter ou ajustar a estrutura de capital do Grupo, a administração pode, ou propõe, nos casos em que os acionistas têm de aprovar, rever a política de pagamento de dividendos, devolver capital aos acionistas ou, ainda, emitir novas ações ou vender ativos para reduzir, por exemplo, o nível de endividamento.

Condizente com outras entidades do setor, o Grupo monitora o capital com base no índice de endividamento geral e financeiro. Esses indicadores correspondem a proporção do endividamento em comparação ao ativo total do negócio e a relação entre o valor que a empresa está devendo para terceiros e o valor que foi investido pelos acionistas.

ATOM EMPREENDIMENTOS E PARTICIPAÇÕES S.A**Notas explicativas da administração às demonstrações
Financeiras em 31 de dezembro de 2022
Em milhares de Reais, exceto quando indicado de outra forma**

Os índices de endividamento geral e financeiro em 31 de dezembro de 2022 e de 2021 podem ser assim sumariados:

	<u>Consolidado</u>	
	<u>2022</u>	<u>2021</u>
Ativos totais	<u>35.041</u>	<u>26.735</u>
Dívida bruta (*)	<u>11.581</u>	<u>10.919</u>
Endividamento Geral - %	33%	41%
Dívida bruta	<u>11.581</u>	<u>10.919</u>
Patrimônio líquido	<u>23.460</u>	<u>15.816</u>
Endividamento financeiro - %	49%	69%

O capital não é administrado ao nível da Controladora, somente ao nível consolidado.

(*) A dívida bruta contempla todos os compromissos e obrigações, bem como saldos devedores contraídos pelo Grupo.

4.16 Reapresentação das cifras comparativas

Para adequação à forma de apresentação das demonstrações financeiras e atendendo aos requisitos do Pronunciamento Técnico CPC 23/IAS 8 – Políticas contábeis, mudanças de estimativas e retificação de erros, o Grupo está reapresentando as cifras comparativas de 31 de dezembro de 2021, em decorrência das seguintes reclassificações:

(a) Custos dos produtos vendidos

Até o exercício findo em 31 de dezembro de 2021 o Grupo não procedeu com a segregação dos custos incorridos na preparação dos materiais e conteúdos que são objetos de sua atividade operacional, conforme requerido pelo CPC 26/IAS 1, sendo todo apresentado como “Despesas gerais e administrativas”.

A Administração do Grupo procedeu com a apuração dos montantes das referidas transações e identificou um impacto de reclassificação entre linhas do resultado do exercício de 2021 nas demonstrações contábeis consolidadas no montante de R\$ 176.

ATOM EMPREENDIMENTOS E PARTICIPAÇÕES S.A**Notas explicativas da administração às demonstrações****Financeiras em 31 de dezembro de 2022****Em milhares de Reais, exceto quando indicado de outra forma**

Demonstração do resultado do período findo em 31 de dezembro de 2021	Controladora			Consolidado		
	Originalmente apresentado	Reclassificação	Reapresentado	Originalmente apresentado	Reclassificação	Reapresentado
Receita líquida	-	-	-	28.143	-	28.143
Custos dos produtos vendidos e serviços prestados	-	-	-	-	(176)	(176)
Lucro bruto	-	-	-	28.143	(176)	27.967
(Despesas)/receitas operacionais						
Despesas administrativas	(165)	-	(165)	(6.675)	-	(6.675)
Despesas com vendas	(2)	-	(2)	(15.122)	176	(14.946)
Outras despesas	(353)	-	(353)	(862)	-	(862)
Venda de Investimentos	154	-	154	154	-	154
Equivalência patrimonial	6.440	-	6.440	-	-	-
Resultado antes das receitas financeiras e impostos	6.074	-	6.074	5.638	-	5.638
Resultado financeiro líquido						
Despesas financeiras	(4)	-	(4)	(570)	-	(570)
Receitas financeiras	-	-	-	638	-	638
Ganho (perda) de capital	-	-	-	633	-	633
Lucro antes da provisão para Imposto de Renda e Contribuição Social	6.070	-	6.070	6.339	-	6.339
Imposto de Renda e Contribuição Social						
IRPJ e CSLL Correntes	-	-	-	(269)	-	(269)
Lucro líquido do período	6.070	-	6.070	6.070	-	6.070

O Balanço patrimonial em 31 de dezembro de 2021, a Demonstração do resultado abrangente, a Demonstração das mutações do patrimônio líquido, Demonstração dos fluxos de caixa e Demonstração do valor adicionado do exercício findo em 31 de dezembro de 2021 não foram impactados pela reclassificação acima referida.

ATOM EMPREENDIMENTOS E PARTICIPAÇÕES S.A**Notas explicativas da administração às demonstrações
Financeiras em 31 de dezembro de 2022
Em milhares de Reais, exceto quando indicado de outra forma**

5. Novas normas e interpretações, e revisões

- **Alteração ao IAS 16 "Ativo Imobilizado"**: em maio de 2020, o IASB emitiu uma alteração que proíbe uma companhia de deduzir do custo do imobilizado os valores recebidos da venda de itens produzidos enquanto o ativo estiver sendo preparado para seu uso pretendido. Tais receitas e custos relacionados devem ser reconhecidos no resultado do exercício. A data efetiva de aplicação dessa alteração entrou em vigor em 1 de janeiro de 2022.

O Grupo avaliou a alteração da norma e concluiu que não houve impacto nas operações efetuadas diante das mudanças, visto que o Grupo não realiza qualquer operação relacionada a venda de bens.

- **Alteração ao IAS 37 "Provisão, Passivos Contingentes e Ativos Contingentes"**: em maio de 2020, o IASB emitiu essa alteração para esclarecer que, para fins de avaliar se um contrato é oneroso, o custo de cumprimento do contrato inclui os custos incrementais de cumprimento desse contrato e uma alocação de outros custos que se relacionam diretamente ao cumprimento dele. A data efetiva de aplicação dessa alteração entrou em vigor em 1 de janeiro de 2022.

O Grupo avaliou o impacto da alteração frente a operação e concluiu que não houve efeito diante das demonstrações, visto que não obtém nenhum item apresentável em virtude de sua existência depender de um ou mais eventos futuros incertos que não estejam totalmente sob controle da companhia.

- **Alteração ao IFRS 3/CPC 15 "Combinação de Negócios"**: substituiu as referências da versão antiga da estrutura conceitual pela mais recente emitida em 2018.

O Grupo avaliou o impacto da alteração frente a operação e concluiu que não houve efeito diante das demonstrações, visto que não realizou nenhuma operação de combinação de negócios durante o período apresentado.

- **Aprimoramentos anuais - ciclo 2018-2020:**

(i) IFRS 9/CPC 48 - "Instrumentos Financeiros" - esclarece quais taxas devem ser incluídas no teste de 10% para análise de baixa de passivos financeiros.

(ii) IFRS 16/CPC 06 - "Arrendamentos" - alteração do exemplo 13 a fim de excluir o exemplo de pagamentos do arrendador relacionados a melhorias no imóvel arrendado.

(iii) IFRS 1/CPC 37 "Adoção Inicial das Normas Internacionais de Relatórios Financeiros" - simplifica a aplicação da referida norma por uma subsidiária que adote o IFRS pela primeira vez após a sua controladora, em relação à mensuração do montante acumulado de variações cambiais.

(iv) IAS 41/CP 29 - "Ativos Biológicos" - remoção da exigência de excluir das estimativas de fluxos de caixa os tributos (IR/CS) ao mensurar o valor justo dos ativos biológicos e produtos agrícolas, alinhando assim as exigências de mensuração do valor justo no IAS 41 com as de outras normas IFRS.

O Grupo avaliou as alterações mencionadas acima e concluiu que não tiveram impactos para o Grupo, sendo que no item (i) não são praticados passivos financeiros, (ii) não há relação sobre impacto na apuração do cálculo, (iii) não obtém a prática pela primeira vez em nenhuma subsidiária e (iv) não há ativos biológicos.

ATOM EMPREENDIMENTOS E PARTICIPAÇÕES S.A

Notas explicativas da administração às demonstrações Financeiras em 31 de dezembro de 2022 Em milhares de Reais, exceto quando indicado de outra forma

5.1. Novas normas, revisões e interpretações emitidas que ainda não estavam em vigor em 31 de dezembro de 2022:

As seguintes alterações de normas foram emitidas pelo IASB mas não estão em vigor para o período findo em 31 de dezembro de 2022. A adoção antecipada de normas, embora encorajada pelo IASB, não é permitida, no Brasil, pelo Comitê de Pronunciamento Contábeis (CPC).

- Alteração ao IAS 1 “Apresentação das Demonstrações Contábeis: de acordo com o IAS 1 – “Presentation of financial statements”, para uma entidade classificar passivos como não circulantes em suas demonstrações financeiras, ela deve ter o direito de evitar a liquidação dos passivos por no mínimo doze meses da data do balanço patrimonial. Em janeiro de 2020, o IASB emitiu a alteração ao IAS 1 “Classification of liabilities as current or non-current”, cuja data de aplicação era para exercícios iniciados a partir de 1º de janeiro de 2023, que determinava que a entidade não teria o direito de evitar a liquidação de um passivo por pelo menos doze meses, caso, na data do balanço, não tivesse cumprido com índices previstos em cláusulas restritivas (ex.: covenants), mesmo que a mensuração contratual do covenant somente fosse requerida após a data do balanço em até doze meses.

Subsequentemente, em outubro de 2022, nova alteração foi emitida para esclarecer que passivos que contêm cláusulas contratuais restritivas requerendo atingimento de índices sob covenants somente após a data do balanço, não afetam a classificação como circulante ou não circulante. Somente covenants com os quais a entidade é requerida a cumprir até a data do balanço afetam a classificação do passivo, mesmo que a mensuração somente ocorra após aquela data.

A alteração de 2022 introduz requisitos adicionais de divulgação que permitam aos usuários das demonstrações financeiras compreender o risco do passivo ser liquidado em até doze meses após a data do balanço. A alteração de 2022 mudou a data de aplicação da alteração de 2020. Desta forma, ambas as alterações se aplicam para exercícios iniciados a partir de 1º de janeiro de 2024.

- Alteração ao IAS 1 e IFRS Practice Statement 2 - Divulgação de políticas contábeis: em fevereiro de 2021 o IASB emitiu nova alteração ao IAS 1 sobre divulgação de políticas contábeis "materiais" ao invés de políticas contábeis "significativas". As alterações definem o que é "informação de política contábil material" e explicam como identificá-las. Também esclarece que informações imateriais de política contábil não precisam ser divulgadas, mas caso o sejam, que não devem obscurecer as informações contábeis relevantes. Para apoiar esta alteração, o IASB também alterou a "IFRS Practice Statement 2 Making Materiality Judgements" para fornecer orientação sobre como aplicar o conceito de materialidade às divulgações de política contábil. A referida alteração tem vigência a partir de 10 de janeiro de 2023.
- Alteração ao IAS 8 - Políticas Contábeis, Mudança de Estimativa e Retificação de Erro: a alteração emitida em fevereiro de 2021 esclarece como as entidades devem distinguir as mudanças nas políticas contábeis de mudanças nas estimativas contábeis, uma vez que mudanças nas estimativas contábeis são aplicadas prospectivamente a transações futuras e outros eventos futuros, mas mudanças nas políticas contábeis são geralmente aplicadas retrospectivamente a transações anteriores e outros eventos anteriores, bem como ao período atual. A referida alteração tem vigência a partir de 10 de janeiro de 2023.
- Alteração ao IAS 12 - Tributos sobre o Lucro: a alteração emitida em maio de 2021 requer que as entidades reconheçam o imposto diferido sobre as transações que, no reconhecimento inicial, dão origem a montantes iguais de diferenças temporárias tributáveis e dedutíveis. Isso normalmente se aplica a transações de arrendamentos (ativos de direito de uso e passivos de arrendamento) e obrigações de descomissionamento e restauração, como exemplo, e exigirá o reconhecimento de ativos e passivos fiscais diferidos adicionais. A referida alteração tem vigência a partir de 10 de janeiro de 2023.

Não se espera que essas alterações tenham impacto significativo sobre as demonstrações financeiras do Grupo.

Não há outras normas IFRS ou interpretações IFRIC que ainda não entraram em vigor que poderiam ter impacto significativo sobre as demonstrações financeiras do Grupo.

6. Caixa e equivalentes de caixa

ATOM EMPREENDIMENTOS E PARTICIPAÇÕES S.A**Notas explicativas da administração às demonstrações
Financeiras em 31 de dezembro de 2022
Em milhares de Reais, exceto quando indicado de outra forma**

	Consolidado	
	31/12/2022	31/12/2021
Caixa	-	6
Banco conta movimento (i)	2.327	15
Aplicações financeiras (ii)	21.323	17.866
	23.650	17.887

(i) Dentre o montante apresentado, o saldo de R\$ 81 em dezembro de 2022 direcionado para operação dos nossos traders, no qual os valores são atualizados diariamente conforme movimento. O restante maior da composição da conta são saldo em conta corrente para capital de giro.

(ii) As aplicações financeiras estão representadas pelos valores referentes a aplicações em LFT (Letras Financeiras do Tesouro) e CDB (Certificado de Depósito Bancário) com liquidez em Do (no dia), no montante de R\$ 21.323 (R\$ 17.866 em 31 de dezembro de 2021), que possuem rentabilidade igual a taxa SELIC.

7. Contas a receber

	Controladora	
	31/12/2022	31/12/2021
MB7 Participações	50	50
	50	50

	Consolidado	
	31/12/2022	31/12/2021
Contas a receber	9.585	7.496
Ajuste a valor presente	(404)	-
	9.181	7.496

O Grupo avaliou o risco de perda de seus clientes, e não houve necessidade de constituição da PECLD. A composição do contas a receber está apresentada a seguir:

	Consolidado	
	31/12/2022	31/12/2021
A vencer	9.585	7.496
	9.585	7.496

O prazo de vencimento do contas a receber é como segue:

	31/12/2022	31/12/2021
A vencer até 30 dias	2.151	2.120
A vencer entre 31 e 60 dias	1.633	1.001
A vencer entre 61 e 90 dias	1.273	999
A vencer entre 91 e 180 dias	2.644	1.902
A vencer entre 181 e 360 dias	1.884	1.474
	9.585	7.496

ATOM EMPREENDIMENTOS E PARTICIPAÇÕES S.A**Notas explicativas da administração às demonstrações
Financeiras em 31 de dezembro de 2022
Em milhares de Reais, exceto quando indicado de outra forma****8. Imposto de renda e Contribuição social a recuperar**

Referem-se a antecipações de Imposto de Renda e Contribuição Social apurados pelo regime do lucro real e recolhidos por estimativa mensal, além de retenção na fonte sobre aplicação financeira.

	Controladora		Consolidado	
	31/12/2022	31/12/2021	31/12/2022	31/12/2021
IRPJ e CSLL a recuperar	1	1	175	38
Outros impostos a recuperar	-	-	-	71
	1	1	175	109

Os impostos a recuperar são decorrentes da empresa Atom Traders, controlada do Grupo, que está enquadrada no Lucro Real, onde a mesma está incorrendo em prejuízo fiscal durante período, portanto, não há resultado para compensação do saldo, sendo que o valor a pagar (Nota 15) é da outra entidade do grupo, Atom Editora.

9. Despesas antecipadas

As despesas antecipadas referem-se aos valores pagos antecipadamente para veiculação futura de propaganda e publicidade (Google e Facebook), serão transferidos para o resultado na medida em que os atos contratados sejam executados.

	Consolidado	
	31/12/2022	31/12/2021
Propaganda e publicidade	1.331	541
	1.331	541

10. Investimentos

As informações contábeis consolidadas, incluem a consolidação integral das companhias controladas, sendo que a Atom Participações detém 100,00% da Atom Traders S/A e a Atom Traders S/A detém 100,00% do capital social da Atom Editora Ltda.

	Controladora	
	31/12/2022	31/12/2021
Investimentos em controladas	31.619	24.004
	31.619	24.004

Informações relevantes sobre os investimentos em 31 de dezembro de 2022:

	Participação percentual (%)	Total de ativos	Capital social	Patrimônio líquido	Receita líquida	Lucro líquido
Em controladas						
Atom Traders	100,00	67.423	6.565	31.619	11.535	10.578
Controlada Indireta:						
Atom Editora	100,00	36.942	1	36.834	24.358	23.686
Movimentação investimento	Saldo em 31/12/2021	Reclassificação	Dividendos Propostos (i)	Resultado de Equivalência	Saldo em 31/12/2022	
Atom Traders	24.004	-	(2.963)	10.578	31.619	
Investimentos líquidos	24.004	-	(2.963)	10.578	31.619	

ATOM EMPREENDIMENTOS E PARTICIPAÇÕES S.A**Notas explicativas da administração às demonstrações****Financeiras em 31 de dezembro de 2022****Em milhares de Reais, exceto quando indicado de outra forma**

- (i) Referente a proposição de antecipação de dividendos pela subsidiária Atom Traders Publicações S.A. no montante de R\$ 2.963, deste total o montante de R\$ 2.023 foi recebido no exercício findo em 31 de dezembro de 2022.

Informações relevantes sobre os investimentos em 31 de dezembro de 2021:

	Participação percentual (%)	Total de ativos	Capital social	Patrimônio líquido	Receita líquida	Lucro líquido
Em controladas:						
Atom Traders	100,00	36.175	6.565	24.004	18.631	6.438
Controlada Indireta:						
Atom Editora	100,00	15.595	1	15.527	9.512	9.111
Movimentação investimento	Saldo em 31/12/2020	Reclassificação	Dividendos Recebidos (ii)	Resultado de Equivalência	Saldo em 31/12/2021	
Atom Traders	19.316	-	(1.752)	6.440	24.004	
Investimentos líquidos	19.316	-	(1.752)	6.440	24.004	

- (ii) A redução dos dividendos explica-se que em 31 de dezembro de 2021, a subsidiária Atom Traders efetuou distribuição de dividendos no montante de R\$ 1.752 para a Companhia, o qual permaneceu R\$ 1.442 em aberto em 31 de dezembro de 2021.

11. Arrendamentos

O Grupo reconhece um ativo de direito de uso e um passivo de arrendamento na data de início do arrendamento. O ativo de direito de uso é mensurado inicialmente pelo custo e subsequentemente pelo custo menos qualquer depreciação acumulada e perdas ao valor recuperável, e ajustado por certas remensurações do passivo de arrendamento.

O passivo do arrendamento é mensurado inicialmente pelo valor presente dos pagamentos de arrendamento que não foram pagos na data de início, descontados usando a taxa de juros implícita no arrendamento ou, quando essa taxa não pode ser determinada imediatamente, geralmente, a taxa média dos empréstimos como taxa de desconto.

O Grupo, em plena conformidade com o CPC 06 (R2)/IFRS 16, na mensuração e na remensuração de seu passivo de arrendamento e do direito de uso, procedeu ao uso da técnica de fluxo de caixa descontado sem considerar a inflação futura projetada nos fluxos a serem descontados, conforme vedação imposta pelo CPC 06 (R2)/IFRS 16.

A natureza das despesas relacionadas a esses arrendamentos está registrada como custo de depreciação dos ativos de direito de uso do arrendamento mercantil. As despesas financeiras sobre as obrigações de arrendamento mercantil são reconhecidas e demonstradas como despesas de juros.

O Grupo não reconhece um ativo e passivo de arrendamento mercantil para contratos com prazo inferior a 12 meses. Atualmente temos em vigor a sala locada do nosso escritório em Sorocaba pelo prazo de 5 anos. A taxa de desconto vigente e utilizada para o cálculo do valor presente da provisão com arrendamento mercantil dos ativos identificados e, conseqüentemente, para apropriação dos juros financeiros, foi 7,17% ao ano.

11.1. Direito de uso do ativo de arredamento mercantil

Consolidado Direito de uso	Prazo de vigência	Custo	Depreciação acumulada	Líquido	
				31/12/2022	31/12/2021
Imóveis	3 a 5 anos	673	(385)	288	423
Total		673	(385)	288	423

ATOM EMPREENDIMENTOS E PARTICIPAÇÕES S.A
**Notas explicativas da administração às demonstrações
Financeiras em 31 de dezembro de 2022
Em milhares de Reais, exceto quando indicado de outra forma**

Movimentação do direito de uso:

Direito de uso				Consolidado
	31/12/2021	Baixa	Depreciação	31/12/2022
Imóveis	423	(17)	(118)	288
Total	423	(17)	(118)	288

Direito de uso				Consolidado
	31/12/2020	Baixa	Depreciação	31/12/2021
Imóveis	568	-	(145)	423
Total	568	-	(145)	423

11.2. Arrendamento a pagar

	Consolidado	
	31/12/2022	31/12/2021
Arrendamento	603	603
Juros incorridos	(298)	(155)
	305	448
Desmembramento		
Passivo circulante	132	169
Passivo não circulante	173	279
	305	448

Movimentação do arrendamento a pagar:

Arrendamento a pagar	Consolidado				31/12/2022
	31/12/2021	Baixa	Pagamento	Juros	
Imóveis	448	(17)	(153)	27	305
Total	448	(17)	(153)	27	305

Arrendamento a pagar	Consolidado			
	31/12/2020	Pagamento	Juros	31/12/2021
Imóveis	511	(72)	9	448
Total	511	(72)	9	448

O cronograma de pagamento das parcelas do arrendamento segue:

	31/12/2022	31/12/2021
2022		169
2023	132	132
2024	132	132
2025	110	110
Juros a incorrer	(69)	(95)
Total	305	448

ATOM EMPREENDIMENTOS E PARTICIPAÇÕES S.A**Notas explicativas da administração às demonstrações****Financeiras em 31 de dezembro de 2022****Em milhares de Reais, exceto quando indicado de outra forma****12. Imobilizado**

As variações do imobilizado, por classe de ativo, estão demonstradas conforme a seguir:

	Consolidado			
	Equipamentos de Informática	Móveis e Utensílios	Instalações	Total
Custo	33	-	-	33
Depreciação acumulada	(8)	-	-	(8)
Saldo contábil, líquido	25	-	-	25
Em 31 de dezembro de 2021				
Saldo inicial	25	-	-	25
Aquisições	180	72	19	271
Alienações	-	(1)	-	(1)
Depreciação	(13)	(2)	(1)	(16)
Saldo contábil, líquido	192	69	18	279
Em 31 de dezembro de 2021				
Custo	213	71	19	303
Depreciação acumulada	(21)	(2)	(1)	(24)
Saldo contábil, líquido	192	69	18	279
Em 31 de dezembro de 2022				
Saldo inicial	192	69	18	279
Aquisições (i)	243	21	-	264
Baixas	(6)	(20)	(18)	(44)
Depreciação	(75)	(8)	-	(83)
Saldo contábil, líquido	354	62	-	416
Em 31 de dezembro de 2022				
Custo	429	70	-	499
Depreciação acumulada	(75)	(8)	-	(83)
Saldo contábil, líquido	354	62	-	416

- (i) Visando o planejamento estratégico, o Grupo vem expandindo o time de profissionais e crescimento do setor, com isso vem investindo na estrutura, adquirindo bens de informática (notebooks, televisores, etc) e equipamentos para melhoria nos conteúdos digitais.

ATOM EMPREENDIMENTOS E PARTICIPAÇÕES S.A

**Notas explicativas da administração às demonstrações
Financeiras em 31 de dezembro de 2022
Em milhares de Reais, exceto quando indicado de outra forma**

13. Fornecedores a pagar

	Controlada	
	31/12/2022	31/12/2021
Fornecedores de serviços nacionais	11	-
	11	-

	Consolidado	
	31/12/2022	31/12/2021
Fornecedores de serviços nacionais	397	91
	397	91

14. Outras contas à pagar

	Consolidado	
	31/12/2022	31/12/2021
Circulante		
Parcelamentos CVM (*)	36	36
Bônus	-	400
	36	436
Não circulante		
Parcelamentos CVM (*)	79	121
Outras contas à pagar	-	109
	79	230

(*) Valor referente a parcelamento das taxas de fiscalização e multa cominatória anterior a 2015 dos antigos acionistas, assumidos pelo Grupo em 2021;

15. Obrigações fiscais, trabalhistas e sociais

	Consolidado	
	31/12/2022	31/12/2021
Salários e encargos sociais	35	29
Provisão para férias, 13 ^o e encargos sociais	89	55
ISS, PIS e COFINS	65	48
Imposto de renda e contribuição social sobre o lucro	109	57
	298	189

Os impostos apurados são decorrentes da controlada Atom Editora conforme apuração dos resultados do período. O mesmo não é compensado com o saldo em aberto no ativo (Nota 8) devido o valor ser da Atom Traders, portanto, não sendo possível compensar entre as partes.

ATOM EMPREENDIMENTOS E PARTICIPAÇÕES S.A**Notas explicativas da administração às demonstrações****Financeiras em 31 de dezembro de 2022****Em milhares de Reais, exceto quando indicado de outra forma****16. Dividendos obrigatórios**

Os valores apresentados refletem apenas os dividendos mínimos obrigatórios, dispostos no Estatuto Social da Companhia, de 25% do lucro líquido ajustado da Controladora ao final do exercício. A provisão relacionada a qualquer valor acima do mínimo obrigatório será constituída na data em que for aprovada pelos acionistas.

	Consolidado	
	31/12/2022	31/12/2021
Dividendos obrigatórios	2.391	1.450
	2.391	1.450

Em 20 de maio de 2022, foi efetuado a distribuição dividendos a título de dividendos mínimos obrigatórios, no valor de R\$ 1.442 conforme as posições acionárias existentes no encerramento do pregão da B3 na data de realização da Assembleia divulgada aos acionistas. Deste montante o valor de R\$ 1.440 foi efetivamente pago aos acionistas da Companhia os R\$ 2 remanescentes referem-se a montantes para os quais estão disponíveis em terminal de caixa aos seus acionistas.

17. Partes relacionadas**17.1. WHPH Part. Empreendimentos S.A.**

As transações com empresas ligadas estão registradas no passivo não circulante e correspondem a saldo de obrigações com a controladora WHPH Participações e Empreendimentos S.A. ("WHPH") decorrente de crédito adquirido por força da alienação de controle do Grupo Inepar. Não há incidência de juros sobre os saldos decorrentes dessas transações, nem prazo pré-estipulado para pagamento:

Descrição	Controladora		Consolidado	
	31/12/2022	31/12/2021	31/12/2022	31/12/2021
WHPH				
Part. Empreend.S.A.	8.075	8.075	8.075	8.075
	8.075	8.075	8.075	8.075

17.2. ATOM Traders e ATOM Editora

As subsidiárias Atom Editora Ltda. (contratante) e Atom Traders S/A (contratada) possuem acordo de acionistas que contempla administração de meios de pagamentos, referente as transações de vendas de produtos, com remuneração prevista em contrato de 2,5% do faturamento da Atom Editora, adicionado o valor de R\$ 60 por ano. A remuneração acordada entre as partes abrange custos de intermediação, entrega de produtos, direitos autorais e despesas administrativas.

Houve eliminação nos balanço patrimoniais entre as partes relacionadas no montante de R\$ 101 (2022) e R\$ 51 (2021).

17.3. Remuneração do pessoal-chave

Em atendimento ao CPC 05 - Divulgação Sobre Partes Relacionadas, informamos que não houve remuneração dos Diretores e Conselheiros, nos períodos findos em 31 de dezembro de 2022 e 2021.

ATOM EMPREENDIMENTOS E PARTICIPAÇÕES S.A**Notas explicativas da administração às demonstrações
Financeiras em 31 de dezembro de 2022
Em milhares de Reais, exceto quando indicado de outra forma**

18. Patrimônio líquido**18.1. Capital social**

O capital subscrito e integralizado em 31 de dezembro de 2022, é de R\$ 13.914 (2021 – R\$ 5.080).

O capital é representado por 23.804.898 (vinte e três milhões, oitocentas e quatro mil, oitocentas e noventa e oito) ações ordinárias, sem valor nominal subscritas e integralizadas, com direito a voto.

Em Assembleia realizada em 29 de abril de 2022, foi aprovada o aumento de capital da Companhia em R\$ 8.834 (oito milhões, oitocentos e trinta e três mil, novecentos e quarenta e sete reais e oito centavos), mediante a capitalização da parcela da Reserva Estatutária de Lucros que excede o capital social, em cumprimento ao disposto no art. 199 da Lei das S.A., atribuindo-se 2.905.904 (dois milhões, novecentos e cinco mil, novecentas e quatro) novas ações ordinárias, nominativas e sem valor nominal passando o capital social de R\$ 5.080.323,75 (cinco milhões, oitenta mil, trezentos e vinte três reais e cinco centavos) para R\$13.914.270,83 (treze milhões, novecentos e quarenta e sete mil, duzentos e setenta e nove reais e oitenta e três centavos), representado por 23.804.898 (vinte e três milhões, oitocentas e quatro mil, oitocentas e noventa e oito) ações ordinárias, nominativas e sem valor nominal. Essa transação não apresentou impacto de caixa para a Companhia.

18.2. Reserva legal

A reserva legal é constituída anualmente como destinação de 5% do lucro líquido apurado em cada exercício, quando incorrido e não poderá exceder a 20% do capital social. A constituição da reserva legal poderá ser dispensada no exercício em que o saldo dessa reserva, acrescida do montante de reservas de capital, exceder 20% do capital social.

A reserva legal tem por fim, assegurar a integridade do capital social e somente poderá ser utilizada para compensar prejuízos e aumentar o capital.

A Companhia constituiu em 31 de dezembro de 2022, o saldo de R\$ 501 para a reserva legal, totalizando o montante de R\$ 1.421.

18.3. Reserva de lucros

Atendendo o artigo 199 da Lei nº 6.404/76, no exercício findo em 31 de dezembro de 2021 a reserva de lucros ultrapassou o capital social, enquanto que a lei estabelece que o somatório das reservas de lucros excluindo as reservas para contingência, incentivos fiscais e de lucros a realizar não poderá ser superior ao montante do Capital Social da Sociedade, desde que a administração obtenha uma proposta para resolução dos saldos apresentados.

Portanto, na Assembleia Geral Ordinária (AGO) realizada em Abril de 2022, foi apresentada a proposta fazendo com que a reserva reduza utilizando a totalidade da reserva de lucro para bonificação e distribuir dividendos. A proposta foi apresentada na Assembleia Geral Ordinária (AGO) de aprovação das contas e destinação do lucro do período e aprovada pelos participantes.

Conforme previsto no Estatuto Social da Companhia, do lucro líquido apurado no exercício findo em 31 de dezembro de 2022, deduzido das destinações de 5% (cinco por cento) para a constituição da Reserva Legal, e 25% (vinte e cinco por cento) para distribuição de dividendos obrigatórios, o saldo remanescente terá a destinação determinada pela Assembleia Geral Ordinária (AGO) podendo ser aplicada na formação da reserva de lucros estatutária ou distribuição de dividendos adicionais. Essa reserva estatutária não poderá ultrapassar o total do capital social.

18.4. Dividendos

De acordo com as disposições estatutária da Companhia, o saldo do lucro líquido remanescente após a compensação de prejuízos acumulados, as destinações da reserva legal, é destinado ao pagamento de dividendo mínimo obrigatório de 25% do lucro líquido.

ATOM EMPREENDIMENTOS E PARTICIPAÇÕES S.A**Notas explicativas da administração às demonstrações****Financeiras em 31 de dezembro de 2022****Em milhares de Reais, exceto quando indicado de outra forma**

A Companhia destacou em 31 de dezembro de 2021, dividendos mínimos obrigatórios de R\$ 1.442, para 31 de dezembro de 2022 a Empresa apresentou dividendos mínimos obrigatórios de R\$ 2.380, conforme cálculo demonstrado a seguir:

	<u>31/12/2021</u>
Lucro líquido do exercício	6.070
Reserva Legal – (5%)	303
Base ajustada para cálculo dos dividendos	5.767
Dividendos obrigatórios (25%)	1.442
Dividendos declarados	1.442
	<u>31/12/2022</u>
Lucro líquido do exercício	10.024
Reserva Legal – (5%)	501
Base ajustada para cálculo dos dividendos	9.523
Dividendos obrigatórios (25%)	2.380
Dividendos declarados	2.380

19. Receita líquida

A reconciliação das receitas brutas para a receita líquida dos produtos vendidos é como segue:

	<u>Consolidado</u>	
	<u>31/12/2022</u>	<u>31/12/2021</u>
Receita bruta de vendas		
Venda de produtos	28.153	25.646
Serviços	10.233	4.335
(-) Deduções ISS/PIS/COFINS	(1.542)	(652)
(-) Devoluções Vendas de produtos	(546)	(1.186)
(-) A.V.P	(404)	-
Receita líquida	35.894	28.143

De acordo a Legislação, as empresas do seguimento Editorial possuem imunidade sobre o ICMS e alíquota zero sobre PIS e COFINS no mercado interno para vendas de livros digitais, os quais são aplicáveis para a empresa do grupo. Incorrendo a tributação normal apenas sobre os serviços prestados do período.

20. Custo dos produtos e serviços vendidos

Os custos apresentados no período referem-se aos novos eixos de negócios e decisões estratégicas do Grupo, portanto, incorrendo nos custos ligados diretamente ao desenvolvimento dos novos conteúdos digitais.

	<u>Consolidado</u>	
	<u>31/12/2022</u>	<u>31/12/2021</u>
		(Reapresentado Nota 4.16)
Custo dos produtos vendidos e serviços prestados	(749)	(176)
Custo dos produtos vendidos	(160)	-
	(909)	(176)

ATOM EMPREENDIMENTOS E PARTICIPAÇÕES S.A**Notas explicativas da administração às demonstrações****Financeiras em 31 de dezembro de 2022**

Em milhares de Reais, exceto quando indicado de outra forma

21. Despesas administrativas

	Controladora		Consolidado	
	31/12/2022	31/12/2021	31/12/2022	31/12/2021
Classificação por função				
Serviços prestados por terceiros	320	165	3.104	4.163
Desps.com pessoal	-	-	1.245	574
Despesas com Bônus (*)	-	-	1.600	1.600
Desps. informática	-	-	448	245
Desps. condominiais	-	-	100	93
	320	165	6.497	6.675

(*) O valor representa o reconhecimento de bônus no período findo em 31 de dezembro de 2022.

22. Despesas com vendas

	Controladora		Consolidado	
	31/12/2022	31/12/2021	31/12/2022	31/12/2021
				(Reapresentado Nota 4.16)
Classificação por função				
Comissões	-	-	2.222	2.374
Desps. propaganda e publicidade	-	2	15.700	12.572
	-	2	17.922	14.946

23. Outras despesas

	Controladora		Consolidado	
	31/12/2022	31/12/2021	31/12/2022	31/12/2021
Classificação por função				
Despesas diversas	211	93	349	181
Desps. Plataforma	-	-	121	-
Desps. BOVESPA	-	59	61	59
Desps. CVM	19	44	19	44
Desps. depreciação arrendamentos	-	-	201	145
Manutenção	-	-	105	80
Viagens e condução	-	-	70	10
Energia elétrica	-	-	54	20
Impostos e taxas	3	-	4	1
Outras despesas	-	157	166	322
	233	353	1.150	862

24. Outras receitas

	Consolidado	
	31/12/2022	31/12/2021
Outras receitas	9	-
	9	-

Referem-se a valores decorrentes do recebimento conforme a visualização e cliques nos anúncios veiculados e tempo que a publicidade assistida na plataforma online Youtube.

ATOM EMPREENDIMENTOS E PARTICIPAÇÕES S.A**Notas explicativas da administração às demonstrações****Financeiras em 31 de dezembro de 2022****Em milhares de Reais, exceto quando indicado de outra forma****25. Receitas e despesas financeiras**

	Consolidado	
	31/12/2022	31/12/2021
Receitas financeiras		
Rendimento de aplicação financeira	2.241	592
Outras Receitas financeiras	26	46
	2.267	638
Despesas financeiras		
Juros	(3)	-
Multa	(17)	-
Despesas bancárias	(9)	(9)
Taxas de Intermediação de pagamentos (*)	(659)	(552)
Despesa financeira de arrendamento	(27)	(9)
	(715)	(570)
Ganho ou perda de capital (**)	(228)	633
Resultado financeiro líquido	1.324	701

(*) O Grupo utiliza um intermediador de pagamento para suas transações de recebimento, o mesmo obtém a sua taxa de cobrança pela transação ocorrida, portanto, incorrendo em despesas financeiras decorrente da operação do negócio.

(**) O Grupo faz uma gestão ativa do seu caixa e constantemente está atenta a oportunidades. No período findo em 31 de dezembro de 2022 em comparação o mesmo período de 2021, o resultado de ganhos em capital foi menor devido a uma volatilidade constante, diferente do anterior impactado pelo início da pandemia. Grande parte dos resultados vieram das operações de day-trade no mercado de ações e futuros e operações estruturadas de arbitragem. O Grupo não considera como resultado recorrente devido a variação e imprevisibilidade do mercado.

26. Imposto de Renda e Contribuição Social

	Consolidado	
	31/12/2022	31/12/2021
Lucro antes da provisão para Imposto de Renda e Contribuição Social	10.749	6.339
Imposto de Renda e Contribuição Social Alíquota nominal de 34%	(3.655)	(2.155)
Reconciliação para despesas efetiva:		
Diferença de alíquotas sobre resultados de subsidiárias (*)	2.930	1.886
Imposto de Renda e Contribuição Social Corrente	(725)	(269)
Taxa Efetiva	7%	4%

(*) O grupo possui empresas enquadradas no Regime Tributário Lucro Presumido (Atom Editora) e no Lucro Real (Atom Traders).

ATOM EMPREENDIMENTOS E PARTICIPAÇÕES S.A**Notas explicativas da administração às demonstrações
Financeiras em 31 de dezembro de 2022
Em milhares de Reais, exceto quando indicado de outra forma****25.2. Créditos tributários**

A Empresa Atom Participações possui, em 31 de dezembro de 2022, saldos de prejuízos fiscais a compensar e base negativa de contribuição social, no montante de R\$ 52 e R\$ 62 respectivamente, em razão da Companhia não apresentar lucros para compensar os créditos tributários. Não foram registrados ativos fiscais diferidos sobre esses prejuízos.

26. Resultado do exercício

Os saldos apresentados a seguir refletem o resultado do lucro líquido do período apurado pelo Grupo em 2022.

	Consolidado	
	31/12/2022	31/12/2021
Lucro líquido exercício	10.024	6.070
	10.024	6.070

27. Resultado por ação

O resultado por ação é calculado mediante a divisão do lucro líquido do período pela quantidade da média ponderada do número de ações emitidas.

	Consolidado	
	31/12/2022	31/12/2021
Lucro Líquido do período	10.024	6.070
Quantidade média ponderada de ações em circulação (milhares)	22.855	20.899
Lucro líquido por ação	0,4386	0,2904

28. Segmentos operacionais

As informações por segmento operacional são apresentadas de modo consistente com o relatório interno fornecido para a Diretoria Executiva, que é a principal tomadora de decisões operacionais, além de ser responsável pela alocação de recursos, avaliação de desempenho e tomada de decisões estratégicas no Grupo.

a) Segmentação

As informações por segmentos são apresentadas de modo consistente com o relatório interno fornecido para o principal tomador de decisões operacionais. O principal tomador de decisões operacionais, responsável pela alocação de recursos e pela avaliação de desempenho dos segmentos operacionais, é a Diretoria Executiva, também responsável pela tomada das decisões estratégicas do Grupo.

O segmento reportável apresentado pelo Grupo é:

Segmentos reportáveis	Operações
Material didático	Editorial e distribuição de conteúdo digital decorrentes do livro

Outras operações incluem mesa de operações (Traders que operam com o nosso capital) e serviços. Nenhum destes segmentos operacionais atingiu qualquer um dos limites quantitativos para determinar segmentos reportáveis em dezembro de 2022.

ATOM EMPREENDIMENTOS E PARTICIPAÇÕES S.A

Notas explicativas da administração às demonstrações

Financeiras em 31 de dezembro de 2022

Em milhares de Reais, exceto quando indicado de outra forma

As principais atividades do Grupo abrangem a produção de treinamentos para desenvolvimento profissional, publicação e edição de livros e revistas educacionais, de conteúdos voltados ao mercado financeiro.

Além disso, o tomador de decisão do Grupo revisa os relatórios gerenciais internos do segmento reportável (Material didático) pelo menos trimestralmente.

b) Principais clientes

O Grupo diante das operações do negócio não obtém lista dos principais ou quaisquer concentração por parte dos clientes, visto que a sua operação e distribuição é pro meio digital para todo o público-alvo. Portanto, não há nenhum principal cliente que possa impactar na continuidade da operação e que deva ser mapeado pelo Grupo.

29. Seguros

O Grupo possui um imóvel comercial para suportar sua equipe administrativa e educacional, visando o gerenciamento de riscos com o objetivo de delimitá-los, contratando no mercado coberturas compatíveis com o seu porte e operação. As coberturas foram contratadas por montantes considerados suficientes pela administração para cobrir eventuais sinistros, considerando a natureza da sua atividade, os riscos envolvidos em suas operações e a orientação dos consultores de seguros.

Em 31 de dezembro de 2022, a Empresa apresenta a seguinte apólice de seguro contratada com terceiros que protege contra risco de sinistros no imóvel comercial, no montante de R\$ 2.000.

30. Eventos subsequentes

Em reunião do conselho de administração realizada em 2 de janeiro de 2023 foi aprovada a Proposta referente a aquisição de 100% do capital social da Follow Publicações Ltda ("Follow") pela subsidiária integral do Grupo, Atom Traders Publicações S.A. ("Atom Traders"), além disso, a constituição de uma empresa a ser subsidiária integral da Atom Traders, com objeto social voltado a atividades educacionais, para execução do Shark Tank E-School.

Portanto, neste dia deliberaram por unanimidade de votos e sem ressalvas da aquisição do capital social da Follow pela Atom Traders com o objetivo de agregar no grupo uma empresa de análises de valores mobiliários, bem como a aprovação do voto a ser proferido em Assembleia Geral da Atom Traders, e encaminhamento de todas as demandas necessárias para essa aquisição e constituição de uma empresa a ser subsidiária integral da Atom Traders. O valor da operação é estimado em R\$ 10.

Certificate Of Completion

Envelope Id: 3F8D39E07C5E4AA78E794E0355633B3C

Status: Completed

Subject: Complete with DocuSign: Relatório Final - Publicação Oficial 31.12.2022.pdf, ATOMEMPREENDPART22...

LoS / Área: Assurance (Audit, CMAAS)

Tipo de Documento: Relatórios ou Deliverables

Source Envelope:

Document Pages: 56

Signatures: 1

Envelope Originator:

Certificate Pages: 2

Initials: 0

Jeferson Galaverna

AutoNav: Enabled

Av. Francisco Matarazzo, 1400, Torre Torino, Água Branca

Envelopeld Stamping: Enabled

São Paulo, SP 05001-100

Time Zone: (UTC-03:00) Brasilia

jeferson.galaverna@pwc.com

IP Address: 18.231.224.38

Record Tracking

Status: Original

14 February 2023 | 17:31

Holder: Jeferson Galaverna

jeferson.galaverna@pwc.com

Location: DocuSign

Status: Original

14 February 2023 | 17:58

Holder: CEDOC Brasil

BR_Sao-Paulo-Arquivo-Atendimento-Team@pwc.com

Location: DocuSign

Signer Events

Gustavo dos Santos Amud

gustavo.amud@pwc.com

PwC BR

Security Level: Email, Account Authentication (None), Digital Certificate

Signature Provider Details:

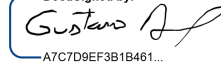
Signature Type: ICP Smart Card

Signature Issuer: AC SERASA RFB v5

Electronic Record and Signature Disclosure:

Not Offered via DocuSign

Signature

DocuSigned by:

 A7C7D9EF3B1B461...

Signature Adoption: Drawn on Device

Using IP Address: 201.56.5.228

Timestamp

Sent: 14 February 2023 | 17:33

Viewed: 14 February 2023 | 17:50

Signed: 14 February 2023 | 17:58

In Person Signer Events**Signature****Timestamp****Editor Delivery Events****Status****Timestamp****Agent Delivery Events****Status****Timestamp****Intermediary Delivery Events****Status****Timestamp****Certified Delivery Events****Status****Timestamp****Carbon Copy Events****Status****Timestamp**

Jeferson Galaverna

jeferson.galaverna@pwc.com

PwC BR

Security Level: Email, Account Authentication (None)

Electronic Record and Signature Disclosure:

Not Offered via DocuSign

COPIED

Sent: 14 February 2023 | 17:58

Viewed: 14 February 2023 | 17:58

Signed: 14 February 2023 | 17:58

Witness Events**Signature****Timestamp****Notary Events****Signature****Timestamp**

Envelope Summary Events	Status	Timestamps
Envelope Sent	Hashed/Encrypted	14 February 2023 17:33
Certified Delivered	Security Checked	14 February 2023 17:50
Signing Complete	Security Checked	14 February 2023 17:58
Completed	Security Checked	14 February 2023 17:58

Payment Events	Status	Timestamps
-----------------------	---------------	-------------------