

# Índice

## Dados da Empresa

Composição do Capital	1
-----------------------	---

## DFs Individuais

Balanço Patrimonial Ativo	2
---------------------------	---

Balanço Patrimonial Passivo	3
-----------------------------	---

Demonstração do Resultado	4
---------------------------	---

Demonstração do Resultado Abrangente	5
--------------------------------------	---

Demonstração do Fluxo de Caixa (Método Indireto)	6
--	---

### Demonstração das Mutações do Patrimônio Líquido

DMPL - 01/01/2024 à 30/09/2024	7
--------------------------------	---

DMPL - 01/01/2023 à 30/09/2023	8
--------------------------------	---

Demonstração de Valor Adicionado	9
----------------------------------	---

## DFs Consolidadas

Balanço Patrimonial Ativo	10
---------------------------	----

Balanço Patrimonial Passivo	11
-----------------------------	----

Demonstração do Resultado	12
---------------------------	----

Demonstração do Resultado Abrangente	13
--------------------------------------	----

Demonstração do Fluxo de Caixa (Método Indireto)	14
--	----

### Demonstração das Mutações do Patrimônio Líquido

DMPL - 01/01/2024 à 30/09/2024	15
--------------------------------	----

DMPL - 01/01/2023 à 30/09/2023	16
--------------------------------	----

Demonstração de Valor Adicionado	17
----------------------------------	----

Comentário do Desempenho	18
--------------------------	----

Notas Explicativas	44
--------------------	----

## Pareceres e Declarações

Relatório da Revisão Especial - Sem Ressalva	87
--	----

Declaração dos Diretores sobre as Demonstrações Financeiras	88
---	----

Declaração dos Diretores sobre o Relatório do Auditor Independente	89
--	----

**Dados da Empresa / Composição do Capital**

<b>Número de Ações (Mil)</b>	<b>Trimestre Atual 30/09/2024</b>
<b>Do Capital Integralizado</b>	
Ordinárias	23.805
Preferenciais	0
<b>Total</b>	<b>23.805</b>
<b>Em Tesouraria</b>	
Ordinárias	379
Preferenciais	0
<b>Total</b>	<b>379</b>

**DFs Individuais / Balanço Patrimonial Ativo****(Reais Mil)**

<b>Código da Conta</b>	<b>Descrição da Conta</b>	<b>Trimestre Atual 30/09/2024</b>	<b>Exercício Anterior 31/12/2023</b>
1	Ativo Total	45.055	25.103
1.01	Ativo Circulante	1	1
1.01.06	Tributos a Recuperar	1	1
1.01.06.01	Tributos Correntes a Recuperar	1	1
1.02	Ativo Não Circulante	45.054	25.102
1.02.01	Ativo Realizável a Longo Prazo	20.049	0
1.02.01.07	Tributos Diferidos	20.049	0
1.02.02	Investimentos	25.005	25.102
1.02.02.01	Participações Societárias	25.005	25.102
1.02.02.01.02	Participações em Controladas	25.005	25.102

**DFs Individuais / Balanço Patrimonial Passivo****(Reais Mil)**

<b>Código da Conta</b>	<b>Descrição da Conta</b>	<b>Trimestre Atual 30/09/2024</b>	<b>Exercício Anterior 31/12/2023</b>
2	Passivo Total	45.055	25.103
2.01	Passivo Circulante	52	72
2.01.02	Fornecedores	0	14
2.01.05	Outras Obrigações	52	58
2.01.05.02	Outros	52	58
2.01.05.02.01	Dividendos e JCP a Pagar	22	22
2.01.05.02.04	Outras contas à pagar	30	36
2.02	Passivo Não Circulante	8.075	8.107
2.02.02	Outras Obrigações	8.075	8.107
2.02.02.01	Passivos com Partes Relacionadas	8.075	8.075
2.02.02.01.03	Débitos com Controladores	8.075	8.075
2.02.02.02	Outros	0	32
2.02.02.02.03	Outras contas à pagar	0	32
2.03	Patrimônio Líquido	36.928	16.924
2.03.01	Capital Social Realizado	13.914	13.914
2.03.04	Reservas de Lucros	2.890	3.010
2.03.04.01	Reserva Legal	1.421	1.421
2.03.04.04	Reserva de Lucros a Realizar	2.468	2.468
2.03.04.09	Ações em Tesouraria	-999	-879
2.03.05	Lucros/Prejuízos Acumulados	20.124	0

**DFs Individuais / Demonstração do Resultado****(Reais Mil)**

<b>Código da Conta</b>	<b>Descrição da Conta</b>	<b>Trimestre Atual 01/07/2024 à 30/09/2024</b>	<b>Acumulado do Atual Exercício 01/01/2024 à 30/09/2024</b>	<b>Igual Trimestre do Exercício Anterior 01/07/2023 à 30/09/2023</b>	<b>Acumulado do Exercício Anterior 01/01/2023 à 30/09/2023</b>
3.04	Despesas/Receitas Operacionais	-1.024	75	-1.138	860
3.04.02	Despesas Gerais e Administrativas	-297	-451	-203	-495
3.04.04	Outras Receitas Operacionais	0	0	4	4
3.04.05	Outras Despesas Operacionais	-106	-227	109	-69
3.04.06	Resultado de Equivalência Patrimonial	-621	753	-1.048	1.420
3.05	Resultado Antes do Resultado Financeiro e dos Tributos	-1.024	75	-1.138	860
3.06	Resultado Financeiro	0	0	-2	-2
3.06.02	Despesas Financeiras	0	0	-2	-2
3.06.02.01	Despesas Financeiras	0	0	-2	-2
3.07	Resultado Antes dos Tributos sobre o Lucro	-1.024	75	-1.140	858
3.08	Imposto de Renda e Contribuição Social sobre o Lucro	0	20.049	0	0
3.08.02	Diferido	0	20.049	0	0
3.09	Resultado Líquido das Operações Continuadas	-1.024	20.124	-1.140	858
3.11	Lucro/Prejuízo do Período	-1.024	20.124	-1.140	858
3.99	Lucro por Ação - (Reais / Ação)				
3.99.01	Lucro Básico por Ação				
3.99.01.01	ON	-0,04302	-0,84537	-0,05455	-0,03604

**DFs Individuais / Demonstração do Resultado Abrangente****(Reais Mil)**

<b>Código da Conta</b>	<b>Descrição da Conta</b>	<b>Trimestre Atual 01/07/2024 à 30/09/2024</b>	<b>Acumulado do Atual Exercício 01/01/2024 à 30/09/2024</b>	<b>Igual Trimestre do Exercício Anterior 01/07/2023 à 30/09/2023</b>	<b>Acumulado do Exercício Anterior 01/01/2023 à 30/09/2023</b>
4.01	Lucro Líquido do Período	-1.024	20.214	-1.140	858
4.03	Resultado Abrangente do Período	-1.024	20.214	-1.140	858

**DFs Individuais / Demonstração do Fluxo de Caixa (Método Indireto)****(Reais Mil)**

<b>Código da Conta</b>	<b>Descrição da Conta</b>	<b>Acumulado do Atual Exercício 01/01/2024 à 30/09/2024</b>	<b>Acumulado do Exercício Anterior 01/01/2023 à 30/09/2023</b>
6.01	Caixa Líquido Atividades Operacionais	-730	-544
6.01.01	Caixa Gerado nas Operações	-678	-562
6.01.01.01	Lucro (Prejuízo) Líquido no exercício	75	858
6.01.01.02	Equivalência Patrimonial	-753	-1.420
6.01.03	Outros	-52	18
6.01.03.01	Contas a receber de clientes	0	50
6.01.03.02	Outras contas a pagar	0	-35
6.01.03.03	Fornecedores	-14	3
6.01.03.04	Pagamento de contingências	-38	0
6.02	Caixa Líquido Atividades de Investimento	730	8.060
6.02.01	Dividendos recebidos	730	8.060
6.03	Caixa Líquido Atividades de Financiamento	0	-7.512
6.03.02	Dividendos pagos	0	-7.512
6.05	Aumento (Redução) de Caixa e Equivalentes	0	4
6.05.02	Saldo Final de Caixa e Equivalentes	0	4

**DFs Individuais / Demonstração das Mutações do Patrimônio Líquido / DMPL - 01/01/2024 à 30/09/2024****(Reais Mil)**

<b>Código da Conta</b>	<b>Descrição da Conta</b>	<b>Capital Social Integralizado</b>	<b>Reservas de Capital, Opções Outorgadas e Ações em Tesouraria</b>	<b>Reservas de Lucro</b>	<b>Lucros ou Prejuízos Acumulados</b>	<b>Outros Resultados Abrangentes</b>	<b>Patrimônio Líquido</b>
5.01	Saldos Iniciais	13.914	1.421	1.589	0	0	16.924
5.02	Ajustes de Exercícios Anteriores	0	0	0	0	0	0
5.03	Saldos Iniciais Ajustados	13.914	1.421	1.589	0	0	16.924
5.04	Transações de Capital com os Sócios	0	0	-120	0	0	-120
5.04.04	Ações em Tesouraria Adquiridas	0	0	-120	0	0	0
5.04.05	Ações em Tesouraria Vendidas	0	0	0	0	0	-120
5.05	Resultado Abrangente Total	0	0	0	20.124	0	20.124
5.05.01	Lucro Líquido do Período	0	0	0	20.124	0	20.124
5.06	Mutações Internas do Patrimônio Líquido	0	0	0	0	0	0
5.07	Saldos Finais	13.914	1.421	1.469	20.124	0	36.928



**DFs Individuais / Demonstração das Mutações do Patrimônio Líquido / DMPL - 01/01/2023 à 30/09/2023****(Reais Mil)**

<b>Código da Conta</b>	<b>Descrição da Conta</b>	<b>Capital Social Integralizado</b>	<b>Reservas de Capital, Opções Outorgadas e Ações em Tesouraria</b>	<b>Reservas de Lucro</b>	<b>Lucros ou Prejuízos Acumulados</b>	<b>Outros Resultados Abrangentes</b>	<b>Patrimônio Líquido</b>
5.01	Saldos Iniciais	13.914	1.421	8.125	0	0	23.460
5.02	Ajustes de Exercícios Anteriores	0	0	0	0	0	0
5.03	Saldos Iniciais Ajustados	13.914	1.421	8.125	0	0	23.460
5.04	Transações de Capital com os Sócios	0	-879	-5.142	0	0	-6.021
5.04.04	Ações em Tesouraria Adquiridas	0	-879	0	0	0	-879
5.04.06	Dividendos	0	0	-5.142	0	0	-5.142
5.05	Resultado Abrangente Total	0	0	0	858	0	858
5.05.01	Lucro Líquido do Período	0	0	0	858	0	858
5.06	Mutações Internas do Patrimônio Líquido	0	0	0	0	0	0
5.07	Saldos Finais	13.914	542	2.983	858	0	18.297

**DFs Individuais / Demonstração de Valor Adicionado****(Reais Mil)**

<b>Código da Conta</b>	<b>Descrição da Conta</b>	<b>Acumulado do Atual Exercício 01/01/2024 à 30/09/2024</b>	<b>Acumulado do Exercício Anterior 01/01/2023 à 30/09/2023</b>
7.02	Insumos Adquiridos de Terceiros	-678	-562
7.02.02	Materiais, Energia, Servs. de Terceiros e Outros	-678	-562
7.03	Valor Adicionado Bruto	-678	-562
7.05	Valor Adicionado Líquido Produzido	-678	-562
7.06	Vlr Adicionado Recebido em Transferência	20.802	1.420
7.06.01	Resultado de Equivalência Patrimonial	753	1.420
7.06.03	Outros	20.049	0
7.06.03.03	Imposto de Renda e Contribuição Social Diferido	20.049	0
7.07	Valor Adicionado Total a Distribuir	20.124	858
7.08	Distribuição do Valor Adicionado	20.124	858
7.08.04	Remuneração de Capitais Próprios	20.124	858
7.08.04.03	Lucros Retidos / Prejuízo do Período	20.124	858

**DFs Consolidadas / Balanço Patrimonial Ativo****(Reais Mil)**

<b>Código da Conta</b>	<b>Descrição da Conta</b>	<b>Trimestre Atual 30/09/2024</b>	<b>Exercício Anterior 31/12/2023</b>
1	Ativo Total	51.611	25.946
1.01	Ativo Circulante	18.457	25.307
1.01.01	Caixa e Equivalentes de Caixa	7.341	19.559
1.01.03	Contas a Receber	8.878	4.503
1.01.03.02	Outras Contas a Receber	8.878	4.503
1.01.04	Estoques	472	0
1.01.06	Tributos a Recuperar	932	557
1.01.06.01	Tributos Correntes a Recuperar	932	557
1.01.07	Despesas Antecipadas	641	688
1.01.08	Outros Ativos Circulantes	193	0
1.01.08.03	Outros	193	0
1.01.08.03.01	Adiantamentos	193	0
1.02	Ativo Não Circulante	33.154	639
1.02.01	Ativo Realizável a Longo Prazo	20.049	0
1.02.01.07	Tributos Diferidos	20.049	0
1.02.01.07.01	Imposto de Renda e Contribuição Social Diferidos	20.049	0
1.02.03	Imobilizado	2.172	538
1.02.03.01	Imobilizado em Operação	786	351
1.02.03.02	Direito de Uso em Arrendamento	1.386	187
1.02.04	Intangível	10.933	101

**DFs Consolidadas / Balanço Patrimonial Passivo****(Reais Mil)**

<b>Código da Conta</b>	<b>Descrição da Conta</b>	<b>Trimestre Atual 30/09/2024</b>	<b>Exercício Anterior 31/12/2023</b>
2	Passivo Total	51.611	25.946
2.01	Passivo Circulante	2.697	826
2.01.02	Fornecedores	393	334
2.01.02.01	Fornecedores Nacionais	393	334
2.01.03	Obrigações Fiscais	2.152	332
2.01.03.01	Obrigações Fiscais Federais	2.152	332
2.01.03.01.01	Imposto de Renda e Contribuição Social a Pagar	2.152	332
2.01.05	Outras Obrigações	52	58
2.01.05.02	Outros	52	58
2.01.05.02.01	Dividendos e JCP a Pagar	22	22
2.01.05.02.04	Outras contas à pagar	30	36
2.01.06	Provisões	100	102
2.01.06.02	Outras Provisões	100	102
2.01.06.02.04	Provisões para arrendamento	100	102
2.02	Passivo Não Circulante	9.417	8.196
2.02.02	Outras Obrigações	8.075	8.107
2.02.02.01	Passivos com Partes Relacionadas	8.075	8.075
2.02.02.01.03	Débitos com Controladores	8.075	8.075
2.02.02.02	Outros	0	32
2.02.02.02.03	Outras contas à pagar	0	32
2.02.04	Provisões	1.342	89
2.02.04.01	Provisões Fiscais Previdenciárias Trabalhistas e Cíveis	1.286	89
2.02.04.01.05	Provisões para Arrendamento	1.286	89
2.02.04.02	Outras Provisões	56	0
2.02.04.02.04	Provisão para contingências	56	0
2.03	Patrimônio Líquido Consolidado	39.497	16.924
2.03.01	Capital Social Realizado	13.914	13.914
2.03.04	Reservas de Lucros	2.890	3.010
2.03.04.01	Reserva Legal	1.421	1.421
2.03.04.04	Reserva de Lucros a Realizar	2.468	2.468
2.03.04.09	Ações em Tesouraria	-999	-879
2.03.05	Lucros/Prejuízos Acumulados	20.124	0
2.03.09	Participação dos Acionistas Não Controladores	2.569	0

**DFs Consolidadas / Demonstração do Resultado****(Reais Mil)**

<b>Código da Conta</b>	<b>Descrição da Conta</b>	<b>Trimestre Atual 01/07/2024 à 30/09/2024</b>	<b>Acumulado do Atual Exercício 01/01/2024 à 30/09/2024</b>	<b>Igual Trimestre do Exercício Anterior 01/07/2023 à 30/09/2023</b>	<b>Acumulado do Exercício Anterior 01/01/2023 à 30/09/2023</b>
3.01	Receita de Venda de Bens e/ou Serviços	7.926	27.625	2.993	17.991
3.02	Custo dos Bens e/ou Serviços Vendidos	-595	-1.757	-539	-1.455
3.03	Resultado Bruto	7.331	25.868	2.454	16.536
3.04	Despesas/Receitas Operacionais	-7.638	-23.231	-4.096	-16.798
3.04.01	Despesas com Vendas	-2.722	-8.440	-1.697	-9.887
3.04.02	Despesas Gerais e Administrativas	-4.648	-12.388	-2.238	-6.228
3.04.04	Outras Receitas Operacionais	4	25	3	23
3.04.05	Outras Despesas Operacionais	-272	-2.428	-164	-706
3.05	Resultado Antes do Resultado Financeiro e dos Tributos	-307	2.637	-1.642	-262
3.06	Resultado Financeiro	131	366	555	1.488
3.06.01	Receitas Financeiras	258	859	624	1.858
3.06.01.01	Receitas Financeiras	194	663	571	1.848
3.06.01.04	Ganhos de Capital	64	196	53	10
3.06.02	Despesas Financeiras	-127	-493	-69	-370
3.06.02.01	Despesas Financeiras	-127	-493	-69	-370
3.07	Resultado Antes dos Tributos sobre o Lucro	-176	3.003	-1.087	1.226
3.08	Imposto de Renda e Contribuição Social sobre o Lucro	-371	18.702	-53	-368
3.08.01	Corrente	-371	-1.347	-53	-368
3.08.02	Diferido	0	20.049	0	0
3.09	Resultado Líquido das Operações Continuadas	-547	21.705	-1.140	858
3.11	Lucro/Prejuízo Consolidado do Período	-547	21.705	-1.140	858
3.11.01	Atribuído a Sócios da Empresa Controladora	0	20.124	-1.140	858
3.11.02	Atribuído a Sócios Não Controladores	0	1.581	0	0
3.99	Lucro por Ação - (Reais / Ação)				
3.99.01	Lucro Básico por Ação				
3.99.01.01	ON	-0,02298	0,91179	-0,5455	0,03604

**DFs Consolidadas / Demonstração do Resultado Abrangente****(Reais Mil)**

<b>Código da Conta</b>	<b>Descrição da Conta</b>	<b>Trimestre Atual 01/07/2024 à 30/09/2024</b>	<b>Acumulado do Atual Exercício 01/01/2024 à 30/09/2024</b>	<b>Igual Trimestre do Exercício Anterior 01/07/2023 à 30/09/2023</b>	<b>Acumulado do Exercício Anterior 01/01/2023 à 30/09/2023</b>
4.01	Lucro Líquido Consolidado do Período	-1.024	20.124	-1.140	858
4.03	Resultado Abrangente Consolidado do Período	-1.024	20.124	-1.140	858
4.03.01	Atribuído a Sócios da Empresa Controladora	-1.024	20.124	-1.140	858

**DFs Consolidadas / Demonstração do Fluxo de Caixa (Método Indireto)****(Reais Mil)**

<b>Código da Conta</b>	<b>Descrição da Conta</b>	<b>Acumulado do Atual Exercício 01/01/2024 à 30/09/2024</b>	<b>Acumulado do Exercício Anterior 01/01/2023 à 30/09/2023</b>
6.01	Caixa Líquido Atividades Operacionais	-30	5.494
6.01.01	Caixa Gerado nas Operações	2.452	839
6.01.01.01	Lucro (Prejuízo) Líquido do exercício	3.003	1.226
6.01.01.02	Depreciação de Arrendamento	423	76
6.01.01.03	Depreciação do Imobilizado	582	78
6.01.01.05	Juros sobre arrendamento	30	14
6.01.01.06	Ajuste a valor presente do contas a receber de clientes	130	-188
6.01.01.07	Imposto de renda e contribuição social pagos	-1.347	-368
6.01.01.08	Baixa Imobilizado	0	1
6.01.01.09	Ajuste de participação de controlada indireta (ações não nominais)	-397	0
6.01.01.10	Constituição de provisão para PECLD	28	0
6.01.02	Variações nos Ativos e Passivos	-2.482	4.655
6.02	Caixa Líquido Atividades de Investimento	-11.612	-69
6.03	Caixa Líquido Atividades de Financiamento	-576	-8.490
6.05	Aumento (Redução) de Caixa e Equivalentes	-12.218	-3.065
6.05.01	Saldo Inicial de Caixa e Equivalentes	19.559	23.650
6.05.02	Saldo Final de Caixa e Equivalentes	7.341	20.585

**DFs Consolidadas / Demonstração das Mutações do Patrimônio Líquido / DMPL - 01/01/2024 à 30/09/2024****(Reais Mil)**

Código da Conta	Descrição da Conta	Capital Social Integralizado	Reservas de Capital, Opções Outorgadas e Ações em Tesouraria	Reservas de Lucro	Lucros ou Prejuízos Acumulados	Outros Resultados Abrangentes	Patrimônio Líquido	Participação dos Não Controladores	Patrimônio Líquido Consolidado
5.01	Saldos Iniciais	13.914	1.421	1.589	0	0	16.924	0	16.924
5.02	Ajustes de Exercícios Anteriores	0	0	0	0	0	0	0	0
5.03	Saldos Iniciais Ajustados	13.914	1.421	1.589	0	0	16.924	0	16.924
5.04	Transações de Capital com os Sócios	0	0	-120	0	0	-120	-995	-1.115
5.04.04	Ações em Tesouraria Adquiridas	0	0	-120	0	0	-120	0	-120
5.04.06	Dividendos	0	0	0	0	0	0	-995	-995
5.05	Resultado Abrangente Total	0	0	0	20.124	0	20.124	3.564	23.688
5.05.01	Lucro Líquido do Período	0	0	0	20.124	0	20.124	1.581	21.705
5.05.02	Outros Resultados Abrangentes	0	0	0	0	0	0	1.983	1.983
5.05.02.06	Adição de minoritário em função de combinação de negócio	0	0	0	0	0	0	1.620	1.620
5.05.02.07	Integralização de capital sem valor nominal com efeitos em participações de não controladores	0	0	0	0	0	0	363	363
5.06	Mutações Internas do Patrimônio Líquido	0	0	0	0	0	0	0	0
5.07	Saldos Finais	13.914	1.421	1.469	20.124	0	36.928	2.569	39.497



**DFs Consolidadas / Demonstração das Mutações do Patrimônio Líquido / DMPL - 01/01/2023 à 30/09/2023****(Reais Mil)**

<b>Código da Conta</b>	<b>Descrição da Conta</b>	<b>Capital Social Integralizado</b>	<b>Reservas de Capital, Opções Outorgadas e Ações em Tesouraria</b>	<b>Reservas de Lucro</b>	<b>Lucros ou Prejuízos Acumulados</b>	<b>Outros Resultados Abrangentes</b>	<b>Patrimônio Líquido</b>	<b>Participação dos Não Controladores</b>	<b>Patrimônio Líquido Consolidado</b>
5.01	Saldos Iniciais	13.914	1.421	8.125	0	0	23.460	0	23.460
5.02	Ajustes de Exercícios Anteriores	0	0	0	0	0	0	0	0
5.03	Saldos Iniciais Ajustados	13.914	1.421	8.125	0	0	23.460	0	23.460
5.04	Transações de Capital com os Sócios	0	0	-6.021	0	0	-6.021	0	-6.021
5.04.04	Ações em Tesouraria Adquiridas	0	0	-879	0	0	-879	0	-879
5.04.06	Dividendos	0	0	-5.142	0	0	-5.142	0	-5.142
5.05	Resultado Abrangente Total	0	0	0	858	0	858	0	858
5.05.01	Lucro Líquido do Período	0	0	0	858	0	858	0	858
5.06	Mutações Internas do Patrimônio Líquido	0	0	0	0	0	0	0	0
5.07	Saldos Finais	13.914	1.421	2.104	858	0	18.297	0	18.297

**DFs Consolidadas / Demonstração de Valor Adicionado****(Reais Mil)**

<b>Código da Conta</b>	<b>Descrição da Conta</b>	<b>Acumulado do Atual Exercício 01/01/2024 à 30/09/2024</b>	<b>Acumulado do Exercício Anterior 01/01/2023 à 30/09/2023</b>
7.01	Receitas	28.706	18.715
7.01.01	Vendas de Mercadorias, Produtos e Serviços	28.706	18.715
7.02	Insumos Adquiridos de Terceiros	-20.790	-16.625
7.02.02	Materiais, Energia, Servs. de Terceiros e Outros	-20.790	-16.625
7.03	Valor Adicionado Bruto	7.916	2.090
7.04	Retenções	-1.005	-154
7.04.01	Depreciação, Amortização e Exaustão	-1.005	-154
7.05	Valor Adicionado Líquido Produzido	6.911	1.936
7.06	Vlr Adicionado Recebido em Transferência	20.908	1.858
7.06.02	Receitas Financeiras	663	1.848
7.06.03	Outros	20.245	10
7.06.03.01	Despesas Financeiras	196	10
7.06.03.04	Imposto de Renda e Contribuição Social Diferido	20.049	0
7.07	Valor Adicionado Total a Distribuir	27.819	3.794
7.08	Distribuição do Valor Adicionado	27.819	3.794
7.08.01	Pessoal	2.517	1.125
7.08.01.01	Remuneração Direta	1.802	745
7.08.01.02	Benefícios	525	320
7.08.01.03	F.G.T.S.	190	60
7.08.02	Impostos, Taxas e Contribuições	2.893	1.255
7.08.02.01	Federais	2.876	1.252
7.08.02.02	Estaduais	2	0
7.08.02.03	Municipais	15	3
7.08.03	Remuneração de Capitais de Terceiros	704	556
7.08.03.01	Juros	493	370
7.08.03.02	Aluguéis	186	88
7.08.03.03	Outras	25	98
7.08.04	Remuneração de Capitais Próprios	21.705	858
7.08.04.03	Lucros Retidos / Prejuízo do Período	21.705	858

Comentário do Desempenho



# INFORMAÇÕES TRIMESTRAIS 3T24

EM 30 DE SETEMBRO DE 2024 E RELATÓRIO SOBRE  
A REVISÃO DE INFORMAÇÕES TRIMESTRAIS

+55 15 3031-6100  
SOROCABA - SP, BRASIL



## Relatório da Administração

Prezados acionistas,

É com satisfação que apresentamos o Relatório da Administração e as Informações Contábeis Intermediárias individuais e consolidadas da Atom Empreendimentos e Participações S.A., referentes ao trimestre encerrado em 30 de setembro de 2024. Este relatório foi preparado em conformidade com as Normas Internacionais de Relatórios Financeiros (IFRS), emitidas pelo International Accounting Standards Board (IASB), e em consonância com os pronunciamentos, interpretações e orientações do Comitê de Pronunciamentos Contábeis (CPC), aprovados por resoluções do Conselho Federal de Contabilidade (CFC), bem como com as normas da Comissão de Valores Mobiliários (CVM).

Além disso, nossas demonstrações contábeis foram submetidas à revisão de auditor independente, que a conduziram de acordo com as normas brasileiras e internacionais de revisão sobre as demonstrações financeiras individuais e consolidadas. Adicionalmente, fornecemos notas explicativas que detalham nossas políticas contábeis e eventos subsequentes relevantes.

A contratação dos auditores independentes para a prestação de serviços de auditoria à Companhia, a partir de 1º de janeiro de 2023, ficou a cargo da empresa ERNST & YOUNG AUDITORES INDEPENDENTES S.S. Ltda.

Durante o período, a Atom Empreendimentos e Participações S.A. enfrentou desafios e oportunidades, e nossa equipe de gestão empenhou-se em tomar decisões estratégicas para garantir o crescimento futuro sustentável da empresa, tanto na estrutura interna, com a criação de novos conteúdos e material didático, como em busca de parceiros estratégicos para diversificação das fontes de receita da Companhia.

No encerramento deste trimestre, reafirmamos nosso compromisso em manter nossos acionistas e investidores devidamente informados, com transparência e diligência na divulgação de informações relevantes sobre a empresa.

Agradecemos a confiança depositada em nossa empresa e reiteramos nosso comprometimento em continuar buscando o crescimento sustentável e a geração de valor para todos os nossos stakeholders.

**Ana Carolina Paifer**  
Fundadora e CEO Atom S.A.

Comentário do Desempenho

# PRINCIPAIS RESULTADOS

## DESEMPENHO OPERACIONAL



### Destaques

ATOM (R\$'000)	1º Trimestre			2º Trimestre			3º Trimestre			Anual acumulado		
	2024	2023	YoY%	2024	2023	YoY%	2024	2023	YoY%	2024	2023	YoY%
<b>(=) Receita Líquida</b>	<b>12.063</b>	<b>10.333</b>	<b>17%</b>	<b>7.636</b>	<b>4.665</b>	<b>64%</b>	<b>7.926</b>	<b>2.993</b>	<b>165%</b>	<b>27.625</b>	<b>17.991</b>	<b>54%</b>
<b>(=) Lucro Bruto</b>	<b>11.434</b>	<b>9.882</b>	<b>16%</b>	<b>7.101</b>	<b>4.200</b>	<b>69%</b>	<b>7.301</b>	<b>2.454</b>	<b>198%</b>	<b>25.836</b>	<b>16.536</b>	<b>56%</b>
Margem Bruta (em %)	95%	96%	(1pp)	93%	90%	3pp	92%	82%	10pp	94%	92%	2pp
<b>(=) Ebitda</b>	<b>5.347</b>	<b>3.224</b>	<b>66%</b>	<b>(178)</b>	<b>(820)</b>	<b>(78%)</b>	<b>869</b>	<b>(718)</b>	<b>(221%)</b>	<b>6.038</b>	<b>1.686</b>	<b>258%</b>
Margem Ebitda ( em%)	44%	31%	13pp	(2%)	(18%)	15pp	11%	(24%)	35pp	22%	9%	12pp
<b>Lucro Líquido</b>	<b>22.934</b>	<b>2.521</b>	<b>810%</b>	<b>(682)</b>	<b>(523)</b>	<b>30%</b>	<b>(547)</b>	<b>(1.140)</b>	<b>(52%)</b>	<b>21.705</b>	<b>858</b>	<b>2.429%</b>
Margem Liquida (em %)	190%	24%	166pp	(9%)	(11%)	2pp	(7%)	(38%)	31pp	79%	5%	74pp

**Receita Líquida:** No terceiro trimestre de 2024, alcançamos uma receita líquida de R\$7,9 milhões, um expressivo aumento de 165% em comparação ao mesmo período de 2023. Esse desempenho reflete a integração cada vez mais sólida do Cebrac ao grupo, somada a uma estratégia aprimorada de marketing e vendas. Os resultados demonstram não apenas o vigor do crescimento da empresa, mas também nossa capacidade de adaptação e sucesso em um mercado competitivo;

**Lucro Bruto:** No terceiro trimestre de 2024, alcançamos um crescimento de 198% no lucro bruto em comparação ao mesmo período do ano anterior. No acumulado do ano, o lucro bruto já registra um aumento de 56%, reforçando nosso contínuo avanço financeiro. Esses resultados consolidam a trajetória positiva da empresa e demonstram a eficiência de nossas estratégias em garantir um desempenho financeiro sustentável e consistente ao longo do tempo;

**Ebitda:** No 3T24, revertendo o Ebitda de negativo para positivo em comparação ao período anterior, os investimentos estratégicos para fortalecer a estrutura da empresa e expandir nossas operações começaram a dar retorno. Embora essas ações tenham afetado temporariamente os resultados trimestrais, são essenciais para assegurar um crescimento sustentável no longo prazo. No acumulado do ano, o Ebitda apresentou um aumento expressivo de 258% em relação ao ano anterior, refletindo os benefícios das estratégias adotadas, a eficiência operacional e o impacto positivo da nova operação com o Cebrac, que agora contribuem de forma consistente para nossos resultados;

# PRINCIPAIS RESULTADOS

## DESEMPENHO OPERACIONAL



**Margem Ebitda:** No 3T24, a margem Ebitda Recorrente registrou uma melhoria de 35 p.p. em relação ao mesmo período do ano passado. No acumulado do ano, essa margem expandiu 12 p.p., atingindo 22%. Esse resultado destaca tanto a eficiência operacional quanto o sucesso da estratégia da Companhia em direcionar esforços para o desenvolvimento de novos produtos e serviços. A expansão da margem Ebitda reforça que as ações implementadas estão proporcionando resultados consistentes e sustentáveis, fortalecendo a posição da Companhia no mercado e estabelecendo uma base sólida para o crescimento futuro;

ATOM (R\$'000)	1º Trimestre			2º Trimestre			3º Trimestre			Anual acumulado		
	2024	2023	YoY%	2024	2023	YoY%	2024	2023	YoY%	2024	2023	YoY%
<b>Receita Bruta</b>	<b>12.920</b>	<b>11.057</b>	<b>17%</b>	<b>7.928</b>	<b>4.697</b>	<b>69%</b>	<b>8.259</b>	<b>3.078</b>	<b>168%</b>	<b>29.107</b>	<b>18.833</b>	<b>55%</b>
(-) Devoluções	(91)	(159)	(43%)	(105)	(35)	200%	(68)	(112)	(40%)	(263)	(306)	(14%)
(-) Impostos	(484)	(425)	14%	(338)	(180)	88%	(271)	(119)	128%	(1.093)	(724)	51%
(-) Ajuste a Valor Presente	(282)	(140)	102%	150	183	(18%)	6	146	(96%)	(126)	189	(167%)
<b>(=) Receita Líquida</b>	<b>12.063</b>	<b>10.333</b>	<b>17%</b>	<b>7.636</b>	<b>4.665</b>	<b>64%</b>	<b>7.926</b>	<b>2.993</b>	<b>165%</b>	<b>27.625</b>	<b>17.991</b>	<b>54%</b>
<b>(-) COGS<sup>2</sup></b>	<b>(628)</b>	<b>(452)</b>	<b>39%</b>	<b>(536)</b>	<b>(465)</b>	<b>15%</b>	<b>(624)</b>	<b>(539)</b>	<b>16%</b>	<b>(1.788)</b>	<b>(1.455)</b>	<b>23%</b>
<b>(=) Lucro Bruto</b>	<b>11.434</b>	<b>9.882</b>	<b>16%</b>	<b>7.101</b>	<b>4.200</b>	<b>69%</b>	<b>7.301</b>	<b>2.454</b>	<b>198%</b>	<b>25.836</b>	<b>16.536</b>	<b>56%</b>
Margem Bruta (em %)	95%	96%	(1pp)	93%	90%	3pp	92%	82%	10pp	94%	92%	2pp
<b>(-) SG&amp;A<sup>3</sup></b>	<b>(6.087)</b>	<b>(6.658)</b>	<b>(9%)</b>	<b>(7.279)</b>	<b>(5.020)</b>	<b>45%</b>	<b>(6.433)</b>	<b>(3.172)</b>	<b>103%</b>	<b>(19.799)</b>	<b>(14.850)</b>	<b>33%</b>
<b>(=) Ebitda<sup>1</sup></b>	<b>5.347</b>	<b>3.224</b>	<b>66%</b>	<b>(178)</b>	<b>(820)</b>	<b>(78%)</b>	<b>869</b>	<b>(718)</b>	<b>(221%)</b>	<b>6.038</b>	<b>1.686</b>	<b>258%</b>
Margem EBITDA (em %)	44%	31%	13pp	(2%)	(18%)	15pp	11%	(24%)	35pp	22%	9%	12pp
Premiação	(922)	(922)	-	-	-	-	(872)	(872)	-	(1.794)	(1.794)	-
Deal (Não recorrente)	(743)	-	-	-	-	-	-	-	-	(743)	-	-
Depreciação e Amortização	(254)	(51)	402%	(290)	(52)	463%	(286)	(52)	448%	(830)	(154)	438%
Resultado Financeiro	67	499	(87%)	153	435	(65%)	112	555	(80%)	332	1.488	(78%)
IRPJ/CSLL Diferido	20.049	-	-	-	-	-	-	-	-	20.049	-	-
IRPJ/CSLL Corrente	(610)	(229)	166%	(367)	(86)	326%	(370)	(52)	605%	(1.347)	(368)	266%
<b>Lucro Líquido</b>	<b>22.934</b>	<b>2.521</b>	<b>810%</b>	<b>(682)</b>	<b>(523)</b>	<b>30%</b>	<b>(547)</b>	<b>(1.140)</b>	<b>(52%)</b>	<b>21.705</b>	<b>858</b>	<b>2.429%</b>
Margem Líquida (em %)	190%	24%	166pp	(9%)	(11%)	2pp	(7%)	(38%)	31pp	79%	5%	74pp
<b>Acionistas controladores</b>	<b>22.388</b>			<b>(1.240)</b>			<b>(1.024)</b>			<b>20.124</b>		
<b>Acionist. não controladores</b>	<b>546</b>			<b>558</b>			<b>477</b>			<b>1.581</b>		

<sup>1</sup> Ebitda Recorrente desconsidera os juros, o resultado financeiro e as despesas não recorrentes.

<sup>2</sup> COGS refere-se aos custos diretos associados à produção de nosso material didático.

<sup>3</sup> SG&A refere-se às despesas administrativas, às vendas e gerais.





## A Companhia

Atualmente a Atom desenvolve atividades voltadas para a publicação e edição de livros, revistas e conteúdo educacional no segmento financeiro, treinamentos em desenvolvimento profissional e gestão de capital próprio.

As operações da Companhia têm como objetivo principal a publicação e o desenvolvimento de material didático sobre educação financeira, investimentos, operações em bolsa de valores, entre outros conteúdos voltados para o mercado financeiro e desenvolvimento profissional, como empreendedorismo e preparatórios para concurso público. Ainda, a Companhia desenvolve atividades de investimentos em títulos da dívida pública, privada e operações de daytrade.

Visando novos negócios que possam agregar ao Grupo, em 12 de janeiro de 2024, a Companhia, por meio de sua subsidiária integral, Atom Traders Publicações S.A. (“Atom Traders”), concluiu a aquisição de 51% do capital social do **Cebrac Consultoria e Franquia S.A.** (“Cebrac”) assumindo o controle da empresa.

O Cebrac possui sede em Londrina (PR) e mais de 80 unidades franqueadas em 20 estados; é detentor do Selo de Excelência da ABF – Associação Brasileira de Franchising por 14 (quatorze) anos consecutivos; destaque no Prêmio Melhor Franquia do Brasil da PEGN – Pequenas Empresas & Grandes Negócios, sendo multicampeão 5 estrelas por vários anos consecutivos; e no ano de 2023 recebeu a premiação de MELHORES E MAIORES, da EXAME.

Os cursos do Cebrac têm metodologia própria, com foco principal em cursos profissionalizantes de empreendedorismo, sustentabilidade e responsabilidade social para o público dos ensinos básico e médio, nas áreas de Assistente Administrativo, Farmácia, English, Informática e Cuidador, entre outros.



## Comentário do Desempenho



A seguir, o organograma societário da Companhia, data-base setembro de 2024:



O valor total da aquisição do Cebrac foi de R\$ 12.945 mil, sendo R\$ 9.046 mil pagos diretamente aos sócios-fundadores e R\$ 3.898 mil aportados para a integralização de capital na controlada adquirida para aumento de capital e emissão de novas quotas. As aquisições foram contabilizadas pelo método de aquisição, ou seja, a contraprestação transferida, os ativos líquidos identificáveis adquiridos, e os passivos assumidos foram mensurados pelo valor justo, enquanto o ágio foi mensurado como o excesso da contraprestação paga sobre esses itens. O acervo líquido total adquirido foi de R\$ 3.308; os ativos identificados e os passivos assumidos na data da aquisição, bem como o ágio gerado na data podem ser demonstrados como segue:

(Em milhares de reais)	R\$
Valor de aquisição (i)	12.945
Patrimônio líquido a valor contábil (ii)	(1.688)
Ativos intangíveis identificados	(9.431)
Ágio	(1.826)
	-

- (i) Dos R\$12.945 pagos, R\$3.898 o foram via integralização de capital no Cebrac e R\$9.047 foram pagos diretamente aos sócios-fundadores.  
(ii) Valor referente à participação adquirida de 51% no Cebrac.





A Atom acredita que investir na educação é o melhor caminho para um crescimento sustentável de longo prazo tanto para a Companhia como para o país. O investimento na melhoria do nosso modelo educacional atrai um número cada vez maior de pessoas que buscam se desenvolver e gerar uma nova renda.

Os fundadores da Atom, com mais de 19 anos de experiência no mercado financeiro, seguem convictos de que a educação é a base para a transformação da vida financeira das pessoas. Promover a educação financeira não é apenas benéfico para indivíduos, mas também para a sociedade como um todo, contribuindo para um país mais próspero, estável e equitativo.

## Rede de Escolas Cebrac

Desde sua fundação, o Cebrac tem se comprometido a fornecer uma educação de qualidade, focada em preparar os alunos para enfrentar os desafios do mercado de trabalho com habilidades práticas e conhecimentos sólidos. Este compromisso com a excelência educacional não apenas beneficiou milhares de estudantes ao longo dos anos, mas também consolidou o Cebrac como uma referência em ensino profissionalizante no país.

Os cursos presenciais do Cebrac cobrem uma ampla gama de disciplinas, desde áreas técnicas até competências em gestão e tecnologia, sempre alinhados às demandas atuais do mercado. O sucesso desse modelo educacional pode ser visto nos resultados financeiros alcançados pela rede. No acumulado até setembro deste ano, a rede Cebrac já faturou mais de **R\$ 96 milhões**<sup>1</sup>. Esse número reflete não apenas a demanda pelos cursos oferecidos, mas também a eficácia da metodologia de ensino e a confiança depositada por alunos e empregadores na marca Cebrac.

<sup>1</sup>O saldo apresentado refere-se ao faturamento total acumulado até setembro e não corresponde ao saldo consolidado em nossas demonstrações financeiras.

Com a rápida evolução das tecnologias de comunicação e a crescente demanda por flexibilidade na educação, a rede está dando um passo estratégico fundamental: a entrada no mercado online. Este movimento representa uma expansão significativa para a rede, que está se adaptando às novas tendências educacionais e aos hábitos dos estudantes da era digital. Ao ingressar no mercado online, o Cebrac busca complementar sua já robusta oferta presencial, proporcionando ainda mais oportunidades para alunos em todo o país.

Essa nova fase de expansão digital permitirá ao Cebrac alcançar públicos que antes estavam além de sua capacidade geográfica, oferecendo a mesma qualidade de ensino por meio de plataformas online inovadoras. Os cursos online estão sendo desenvolvidos para manter o padrão de excelência que os alunos esperam do Cebrac, com conteúdo acessível, interativo e relevante. A transição para o ambiente digital também permitirá uma maior personalização do ensino, com módulos adaptados às necessidades de cada aluno, além de facilitar o acesso ao conteúdo a qualquer hora e em qualquer lugar.

## Comentário do Desempenho



A combinação do ensino presencial consolidado com a nova oferta online coloca o Cebrac em uma posição única no mercado de educação. A rede não apenas está expandindo seu alcance, mas também está inovando na maneira como entrega educação, mostrando que está preparada para liderar o setor no futuro. Essa estratégia híbrida, que une o melhor dos dois mundos, fortalece o Cebrac como um player central no cenário educacional brasileiro.

### Os principais cursos comercializados pela Rede de Escolas



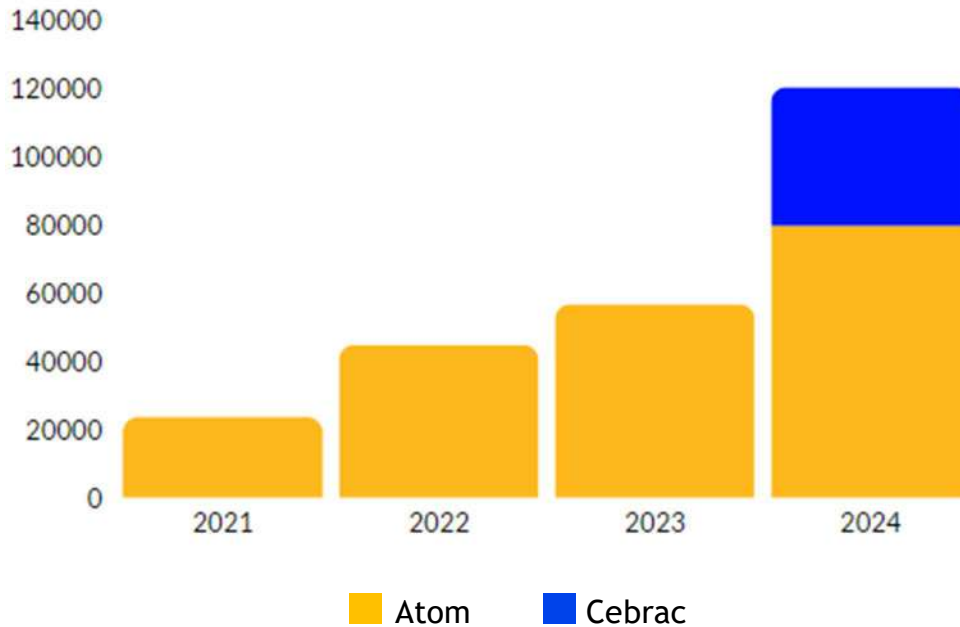
### Base de Alunos Atom & Cebrac

Em meio aos desafios e às mudanças, celebramos só neste período de 2024 a marca de mais de **50 mil alunos** matriculados pela Atom e Cebrac, juntamente com a rede de franquias com os cursos voltados para a especialização ao mercado financeiro, cursos livres e empreendedorismo. Estamos comprometidos em continuar oferecendo educação de qualidade e oportunidades de crescimento para todos os nossos estudantes.

## Comentário do Desempenho



### Evolução de alunos (Acumulados)



Este crescimento é fruto do amadurecimento dos cursos livres e de nosso ensino digital, também impulsionado pela implantação do ensino digital nas unidades físicas. Esse crescimento é positivo, pois indica maior confiança dos alunos e das famílias na instituição, além de contribuir para a sustentabilidade financeira e para a ampliação de oportunidades educacionais.

### Presença Física e Digital

Neste ano, consolidamos nossa forte presença no ambiente digital e, ao mesmo tempo, iniciamos uma atuação física por meio do Cebrac. Essa expansão foi motivada pela nossa estratégia de abranger todas as frentes, tanto digitais quanto físicas. Essa abordagem única é o que nos destaca no setor, permitindo-nos oferecer soluções integradas e personalizadas que atendem às demandas de nossos clientes de maneira mais eficaz e inovadora.



Matrículas no Ano



### Satisfação: aprimoramento constante na jornada dos nossos alunos e clientes em todas as regiões

A satisfação dos nossos alunos e clientes é nossa principal prioridade. Por isso, estamos comprometidos com um aprimoramento constante em suas jornadas. Por meio da coleta regular de feedback e da análise de dados, identificamos áreas de oportunidade e implementamos melhorias que atendem às suas expectativas e necessidades. Além disso, investimos em capacitação contínua da nossa equipe e na atualização de nossos recursos e ferramentas, garantindo que cada interação seja significativa e valiosa. Esse foco em evolução e qualidade não apenas fortalece a confiança em nossa marca, mas também enriquece a experiência de aprendizado e serviço que proporcionamos. Estamos dedicados a criar um ambiente onde cada aluno e cliente se sinta valorizado e satisfeito.





### Matrículas por Região



## Tecnologia: avanço em nossa jornada de inovação, impulsionada pela implementação de inteligência artificial

A tecnologia é um componente essencial em nossa jornada de inovação, especialmente com a implementação de inteligência artificial, que visa aprimorar a experiência do cliente. Esse avanço nos permite personalizar cada interação, adaptando nossos serviços e produtos às necessidades específicas de nossos alunos e clientes. Por exemplo, ao utilizar chatbots com inteligência artificial, conseguimos oferecer suporte 24/7, respondendo a perguntas frequentes e solucionando problemas em tempo real, o que resulta em um atendimento mais eficiente e proativo.

Além disso, por meio da análise de dados, podemos identificar padrões de comportamento e preferências, permitindo recomendações personalizadas de cursos e materiais. Essa abordagem não apenas melhora a eficácia de nossas operações mas também garante que cada cliente tenha uma experiência mais rica e satisfatória. Estamos comprometidos em continuar explorando as possibilidades da tecnologia para que cada interação sejam memorável e significativa, fortalecendo nosso relacionamento com os clientes e elevando a qualidade do serviço prestado.



## Expansão de Novas Franquias

Estamos em um momento de entusiasmo e ambição, marcando o início de uma nova era para nossa empresa com a expansão planejada de novas franquias. Esta estratégia não é apenas um movimento de crescimento, mas uma verdadeira transformação em nossa jornada, onde cada nova franquia simboliza uma extensão dos nossos valores, da nossa cultura e da excelência que sempre buscamos entregar.

Nosso plano de expansão está sendo elaborado levando em consideração as melhores práticas do mercado, as demandas dos consumidores e as oportunidades de inovação. Sabemos que o sucesso de cada nova franquia depende de uma combinação de fatores: um modelo de negócios sólido, suporte robusto e contínuo, e a capacidade de adaptar-se às particularidades de cada região. Por isso, estamos comprometidos em fornecer a nossos franqueados todas as ferramentas necessárias para prosperar, desde treinamento de gestão administrativa até marketing estratégico e assistência operacional.

Esta expansão não apenas amplia nossa presença geográfica, mas também fortalece nossa marca, criando oportunidades de emprego e contribuindo para o desenvolvimento econômico das comunidades em que atuamos. Cada nova franquia é um catalisador para o crescimento local, gerando valor para nossos franqueados, colaboradores, clientes e acionistas.





## Visão estratégica e novo posicionamento

Ao longo dos anos, nossa empresa tem evoluído, se adaptando aos desafios do mercado e às necessidades de nossos clientes. Diante das novas mudanças e da aquisição damos um passo em direção ao futuro, tornando-nos uma empresa educacional mais completa.

A concorrência no mercado educacional tem se intensificado nos últimos anos impulsionada por diversos fatores. A combinação desses fatores cria um ambiente altamente competitivo no setor educacional, onde instituições precisam constantemente inovar e se adaptar para atrair e reter estudantes. Alguns dos fatores:

- **Diversificação das Ofertas:** A crescente popularidade dos cursos online e das plataformas de aprendizado digital faz com que muitas universidades e faculdades ofereçam especialização online para competir nesse espaço.
- **Cursos Livres vs. Graduação:** Além dos cursos formais de graduação e pós-graduação, há um aumento na oferta de cursos livres e certificados profissionais que prometem qualificação rápida e específica.
- **Globalização:** A educação online permite que instituições educacionais atraiam estudantes globalmente. Empresas educacionais renomadas em diferentes países agora competem também em nosso mercado em conjunto com empresas parceiras nacionais.

Nossa decisão de aumentarmos nosso ecossistema educacional, com a aquisição do Cebrac, reflete nossa crença no poder da educação para transformar vidas e impulsionar o progresso. Enquanto antes éramos reconhecidos como uma empresa voltada principalmente para produtos e serviços direcionados ao mercado financeiro, agora nos posicionamos como facilitadores do conhecimento e da aprendizagem. A Atom, que antes era consolidada apenas no mercado digital, consegue agora distribuir seus produtos na rede física do Cebrac, que agora busca avançar tanto no digital como aumentar sua capilaridade em novas unidades físicas.

Além disso, a aquisição do Cebrac é uma decisão estratégica que reflete nosso compromisso contínuo com o crescimento, a inovação e a diversificação de fontes de receita e conta com os seguintes pilares estratégicos que sustentaram a transação: sinergia com o público-alvo, potencial de digitalização do mercado, expansão de novas unidades franqueadas e distribuição de produtos da Atom.

Ademais, destacamos a sólida posição de caixa e equivalentes que a Atom mantém. Nossa responsabilidade em preservar e gerir prudentemente os recursos financeiros têm nos proporcionado estabilidade em um ambiente econômico volátil e nos conferido uma base para alavancar novas oportunidades. Continuaremos a investir em recursos e parcerias,

## Comentário do Desempenho



buscando constantemente novas maneiras de enriquecer a experiência de aprendizagem de nossos alunos.

Os saldos em **caixa e equivalentes** juntamente com os **recebíveis** totalizam R\$ 16 milhões no final do fechamento de setembro de 2024.

Saldo (em milhares de reais)	3T2021	3T2022	3T2023	3T2024
Caixa e Equivalentes	15.481	22.777	20.585	7.341
Recebíveis	11.030	12.167	5.944	8.878
<b>Total</b>	<b>26.511</b>	<b>34.944</b>	<b>26.529</b>	<b>16.219</b>

Seguindo a responsabilidade com a **geração de caixa** da Companhia, conseguimos manter a posição de caixa relevante enquanto realizamos distribuições anuais de dividendos. Nos últimos três anos foram distribuídos mais de **R\$ 24 milhões** em **dividendos** e bonificações para os nossos acionistas.

Distribuição	2021	2022	2023	Total
Dividendos	2.929	1.442	2.381	6.752
Dividendos Adicionais	3.341	-	5.142	8.483
Bonificação	-	8.834	-	8.834
<b>Total</b>	<b>6.270</b>	<b>10.276</b>	<b>7.523</b>	<b>24.069</b>

## Recursos humanos

A Companhia possui uma estrutura composta pela área administrativa e educacional. Neste fechamento de 30 de setembro de 2024, a Companhia possuía 53 colaboradores, sendo 26 diretamente da Atom e 27 do Cebrac. Já em dezembro de 2023, possuíamos 60 colaboradores. A Companhia não realiza, até o momento, o cálculo de rotatividade de sua estrutura de recursos humanos.





## Desempenho Operacional e Financeiro

### Performance da área educacional

O quadro abaixo demonstra os principais dados e informações sobre as vendas do fechamento de setembro de 2024.

Quadro Geral	3T2024	3T2023	Δ R\$	Δ %
Despesas de marketing (em reais)*	(2.514.308)	(2.363.943)	(150.365)	6%
Quantidade de leads	165.623	170.997	(5.374)	(3%)
Custo por lead (CPL)	15,2	13,8	(1,36)	10%
Receita de vendas (em reais)*	5.588.206	5.524.792	63.414	1%
Número de vendas	6.109	3.048	3.061	100%
Tíquete Médio (em reais)	915	1.812	(898)	(50%)
Conversão (em %)	3,69%	1,78%	1,91%	107%
Retorno sobre gasto com anúncios (ROAS)	2,22	2,34	(0,11)	(5%)

\* Em 2024 é composta pelas receitas e despesas Atom e Cebrac.

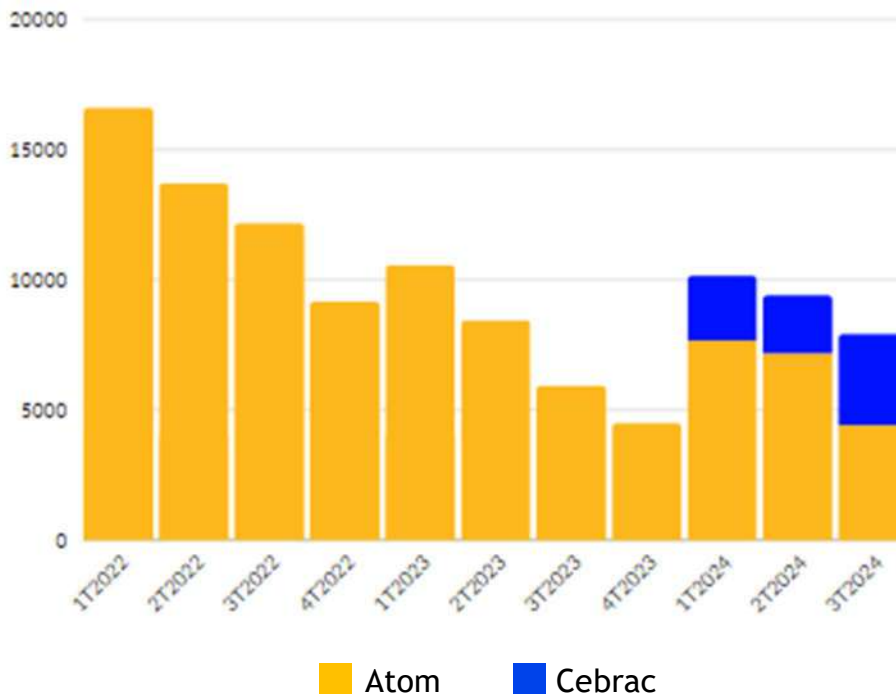
No último período, registramos um expressivo aumento de 100% nas vendas educacionais e um crescimento de 1% na receita, ambos em comparação com o mesmo intervalo em 2023. Esse descompasso entre o aumento de vendas e o crescimento de receita deve-se à implementação de novos produtos recorrentes com um tíquete médio mais baixo, que, embora tenham elevado o volume de vendas, impactaram a receita de forma mais moderada. Paralelamente, as despesas de marketing no 3T24 apresentaram um aumento de 6% em comparação ao período anterior, enquanto a quantidade de leads teve uma redução de 3%. Esse resultado reflete o impacto dos produtos recorrentes implementados após junho deste ano, os quais foram projetados para atrair leads mais qualificados e direcionados ao longo dos meses. Essa estratégia visa otimizar a eficiência dos investimentos em marketing, concentrando os recursos em leads com maior potencial de conversão e alinhados com os objetivos de crescimento sustentável da empresa. Embora o ROAS tenha permanecido estável, nossa taxa de conversão apresentou uma melhoria expressiva de 107%. Esse aumento reflete a eficácia das estratégias adotadas para otimizar

Comentário do Desempenho



o processo de conversão, garantindo que os recursos investidos resultem em um volume maior de vendas, mesmo sem um aumento significativo no retorno sobre o investimento em anúncios.

Receita histórica da área educacional (em milhares de reais)



Essa evolução demonstra o nosso compromisso no investimento em educação em frente a uma maior demanda por serviços educacionais. Esse crescimento pode ser atribuído a diversos fatores, como o aumento das matrículas, parcerias estratégicas e a valorização da educação pela sociedade. Esse aumento constante nas receitas permite às instituições de ensino expandirem suas infraestruturas, melhorarem a qualidade do ensino oferecido e investirem em novas tecnologias e metodologias educacionais.

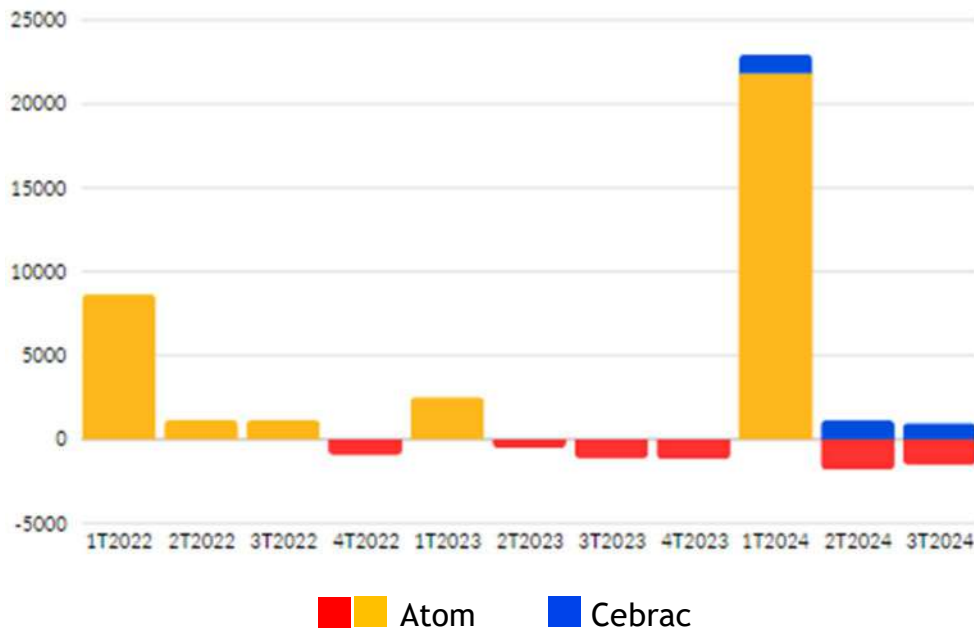
Comentário do Desempenho



Lucro líquido

A Companhia apresentou um prejuízo de R\$ 547 mil no consolidado do terceiro trimestre de 2024, quando comparado com o período anterior, tivemos um prejuízo de R\$ 1.140 milhão.

Lucro líquido por trimestre (em milhares de reais)

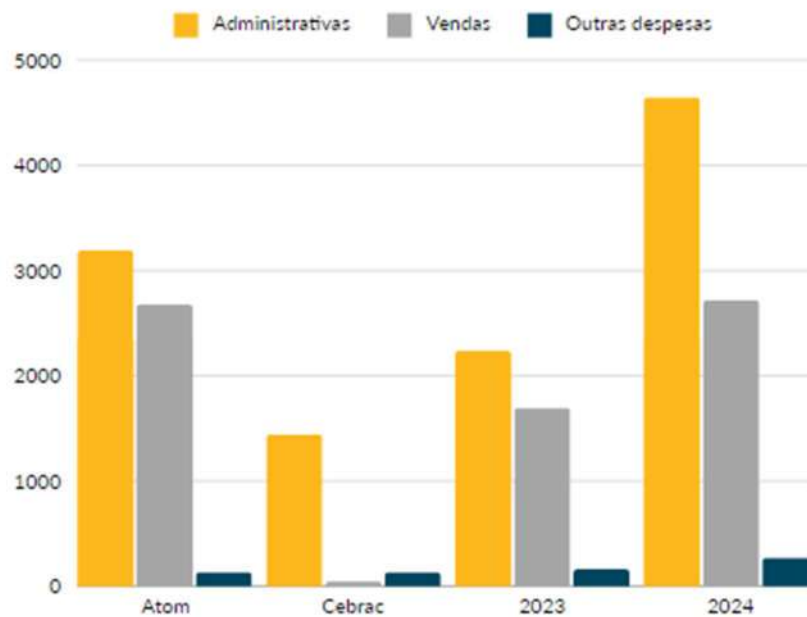


## Comentário do Desempenho



## Despesas operacionais

O gráfico abaixo demonstra a composição das **despesas operacionais** separada por cada segmento e o consolidado no 3T2024 e comparativo de 3T2023.



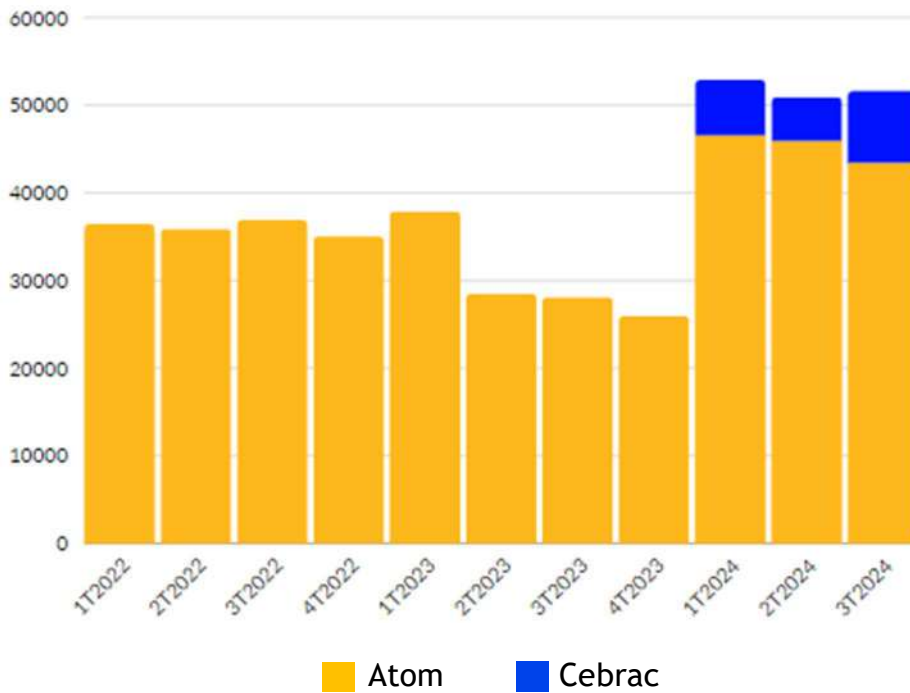
As despesas administrativas aumentaram em comparação com o mesmo período do ano anterior devido à manutenção do quadro de colaboradores e prestadores de serviços para o desenvolvimento de novos conteúdos educacionais. Além disso, tivemos a consolidação dos saldos do Cebrac, no qual tivemos impacto diretamente nas linhas de despesas com pessoal e serviços de terceiros que ocasionaram no aumento da cifra de despesas administrativas.



## Ativo total

O ativo total consolidado da Companhia alcançou R\$ 51,6 milhões no fechamento do 3T2024 frente aos R\$ 28,1 milhões no mesmo período de 2023. As principais variações do ativo da Companhia são explicadas pelo registro dos saldos de impostos a recuperar referente aos prejuízos acumulados pela controladora Atom Empreendimentos e Participações e consolidação dos saldos da empresa adquirida Cebrac.

Ativo total (em milhares de reais)

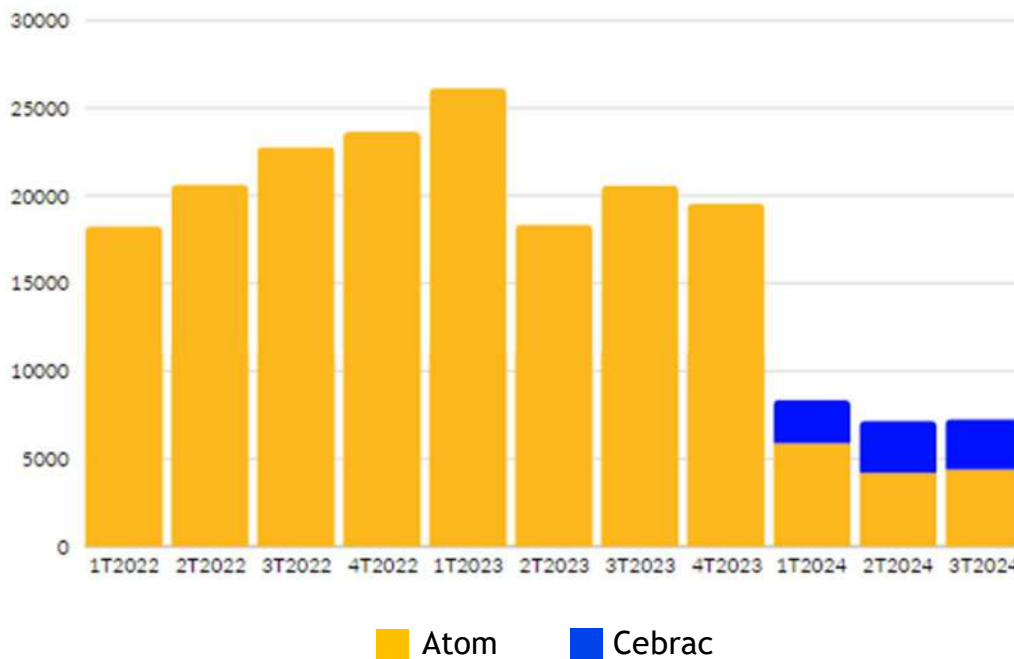




### Caixa e equivalentes

A Companhia encerrou o fechamento de 30 de setembro de 2024 com caixa e equivalentes de caixa no valor de R\$ 7,3 milhões, ante R\$ 20,6 milhões referentes à mesma data em 2023. A forte variação no caixa e equivalentes de caixa em 30 de setembro de 2024 pode ser explicada pelo pagamento da aquisição do Cebrac, no valor de R\$ 12,9 milhões. Esses desembolsos foram estratégicos para fortalecer nossa posição no mercado e impulsionar o crescimento futuro, apesar do impacto imediato nas reservas de caixa. Nossa responsabilidade em preservar e gerir prudentemente os recursos financeiros têm nos proporcionado estabilidade em um ambiente econômico volátil e nos confere uma base para alavancar novas oportunidades.

Caixa e equivalentes (em milhares de reais)





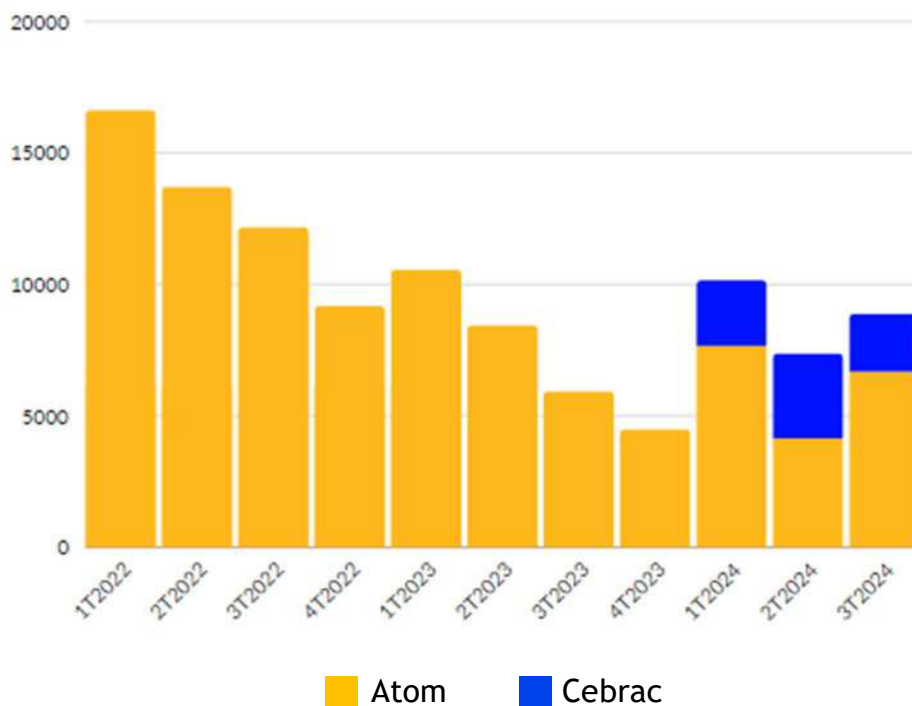
## Comentário do Desempenho



## Contas a receber

A Companhia possuía contas a receber no montante de R\$ 8,8 milhões em 30 de setembro de 2024, frente aos R\$ 5,9 milhões na mesma data do ano anterior. Tivemos um aumento em relação a 31 de dezembro devido ao crescimento nas vendas educacionais e à consolidação com o Cebrac. Essas iniciativas permitiram expandir nossa base de alunos e aumentar nossas receitas, refletindo um desempenho financeiro mais forte e sustentável.

Contas a receber (em milhares de reais)



Esses valores possuem baixo risco de perda por serem valores de compras parceladas com cartão de crédito, com aproximadamente 59% em liquidação imediata ou em até 90 dias.

Aging list	Valor a receber	% Total
A Receber de 1 a 30 dias	2.683	30%
A Receber de 31 a 60 dias	1.378	16%
A Receber de 61 a 90 dias	1.191	13%
A Receber de 91 a 180 dias	2.137	24%
A Receber de 181 a 365 dias	1.806	19%
Ajuste a valor presente (AVP)	(289)	(3%)
Provisão para perdas	(28)	(0%)
<b>Saldo Contas a Receber</b>	<b>8.878</b>	<b>100%</b>



Comentário do Desempenho

## Resultado por Segmento de Negócio

Abaixo, apresentamos o resultado operacional por segmento de negócio, detalhando o desempenho de cada área. Vale destacar que, em relação ao Cebrac, não foi incluído o comparativo com o ano de 2023. Isso se deve ao fato de que o Cebrac não fazia parte do grupo naquele período. Esse detalhamento visa oferecer uma visão clara e objetiva do desempenho atual de cada segmento, permitindo uma análise mais precisa e informada dos resultados operacionais.

ATOM (R\$'000)	ATOM Q1			ATOM Q2			ATOM Q3			CEBRAC Q1	CEBRAC Q2	CEBRAC Q3	Anual acumulado		
	2024	2023	YoY%	2024	2023	YoY%	2024	2023	YoY%	2024	2024	2024	2024	2023	YoY%
<b>Receita Bruta</b>	<b>8.994</b>	<b>11.057</b>	<b>(19%)</b>	<b>4.415</b>	<b>4.697</b>	<b>(6%)</b>	<b>4.747</b>	<b>3.078</b>	<b>54%</b>	<b>3.926</b>	<b>3.513</b>	<b>3.512</b>	<b>29.107</b>	<b>18.833</b>	<b>55%</b>
(-) Devoluções	(91)	(159)	(43%)	(98)	(35)	182%	(64)	(112)	(43%)	-	(6)	(4)	(263)	(306)	(14%)
(-) Impostos	(242)	(425)	(43%)	(136)	(180)	(24%)	(72)	(119)	(39%)	(242)	(202)	(198)	(1.093)	(724)	51%
(-) Ajuste a Valor Presente	(135)	(140)	(4%)	54	183	(71%)	6	146	(96%)	(147)	97	-	(126)	189	(167%)
<b>(=) Receita Líquida</b>	<b>8.526</b>	<b>10.333</b>	<b>(17%)</b>	<b>4.234</b>	<b>4.665</b>	<b>(9%)</b>	<b>4.616</b>	<b>2.993</b>	<b>54%</b>	<b>3.536</b>	<b>3.402</b>	<b>3.310</b>	<b>27.625</b>	<b>17.991</b>	<b>54%</b>
<b>(-) COGS</b>	<b>(271)</b>	<b>(452)</b>	<b>(40%)</b>	<b>(191)</b>	<b>(465)</b>	<b>(59%)</b>	<b>(129)</b>	<b>(539)</b>	<b>(76%)</b>	<b>(357)</b>	<b>(345)</b>	<b>(495)</b>	<b>(1.788)</b>	<b>(1.455)</b>	<b>23%</b>
<b>(=) Lucro Bruto</b>	<b>8.255</b>	<b>9.882</b>	<b>(16%)</b>	<b>4.043</b>	<b>4.200</b>	<b>(4%)</b>	<b>4.487</b>	<b>2.454</b>	<b>83%</b>	<b>3.179</b>	<b>3.057</b>	<b>2.815</b>	<b>25.836</b>	<b>16.536</b>	<b>56%</b>
Margem Bruta (%)	97%	96%	1pp	95%	90%	5pp	97%	82%	15pp	90%	90%	85%	94%	92%	2pp
<b>(-) SG&amp;A</b>	<b>(4.443)</b>	<b>(6.658)</b>	<b>(33%)</b>	<b>(5.685)</b>	<b>(5.020)</b>	<b>13%</b>	<b>(4.906)</b>	<b>(3.172)</b>	<b>55%</b>	<b>(1.644)</b>	<b>(1.594)</b>	<b>(1.527)</b>	<b>(19.799)</b>	<b>(14.850)</b>	<b>33%</b>
<b>(=) EBITDA</b>	<b>3.812</b>	<b>3.224</b>	<b>18%</b>	<b>(1.642)</b>	<b>(820)</b>	<b>100%</b>	<b>(419)</b>	<b>(718)</b>	<b>(42%)</b>	<b>1.535</b>	<b>1.463</b>	<b>1.288</b>	<b>6.038</b>	<b>1.686</b>	<b>258%</b>
Margem EBITDA (%)	45%	31%	14pp	(39%)	(18%)	(21pp)	(9%)	(24%)	15pp	43%	43%	39%	22%	9%	12pp
Premiação	(922)	(922)	-	-	-	-	(872)	(872)	-	-	-	-	(1.794)	(1.794)	-
Deal (Não recorrente)	(743)	-	-	-	-	-	-	-	-	-	-	-	(743)	-	-
Depreciação e Amortização	(203)	(51)	300%	(216)	(52)	319%	(220)	(52)	321%	(52)	(74)	(66)	(830)	(154)	438%
Resultado Financeiro	60	499	(88%)	103	435	(76%)	47	555	(92%)	7	50	65	332	1.488	(78%)
IRPJ/CSLL Diferido	20.049	-	-	-	-	-	-	-	-	-	-	-	20.049	-	-
IRPJ/CSLL Corrente	(234)	(229)	2%	(68)	(86)	(21%)	(56)	(52)	8%	(376)	(299)	(314)	(1.347)	(368)	266%
<b>Lucro Líquido</b>	<b>21.820</b>	<b>2.521</b>	<b>766%</b>	<b>(1.822)</b>	<b>(523)</b>	<b>249%</b>	<b>(1.521)</b>	<b>(1.140)</b>	<b>33%</b>	<b>1.114</b>	<b>1.140</b>	<b>974</b>	<b>21.705</b>	<b>858</b>	<b>2.429%</b>
Margem Líquida (%)	256%	24%	232pp	(43%)	(11%)	(32pp)	(33%)	(38%)	5pp	31%	34%	29%	79%	5%	74pp





## Mercado de Capitais

### Desempenho das ações

As ações ordinárias da Atom (ATOM3) apresentaram aumento de 14% no fechamento de setembro de 2024 em relação ao fechamento de setembro de 2023, e aumento de 23% em relação ao trimestre anterior (2T24); as ações fecharam o mês de setembro sendo negociadas a R\$ 2,56, ante R\$ 2,20 do fechamento do ano anterior (2023) e R\$ 1,96 no 2T24.

## VALOR DE MERCADO

**R\$ 60.940.538,88**

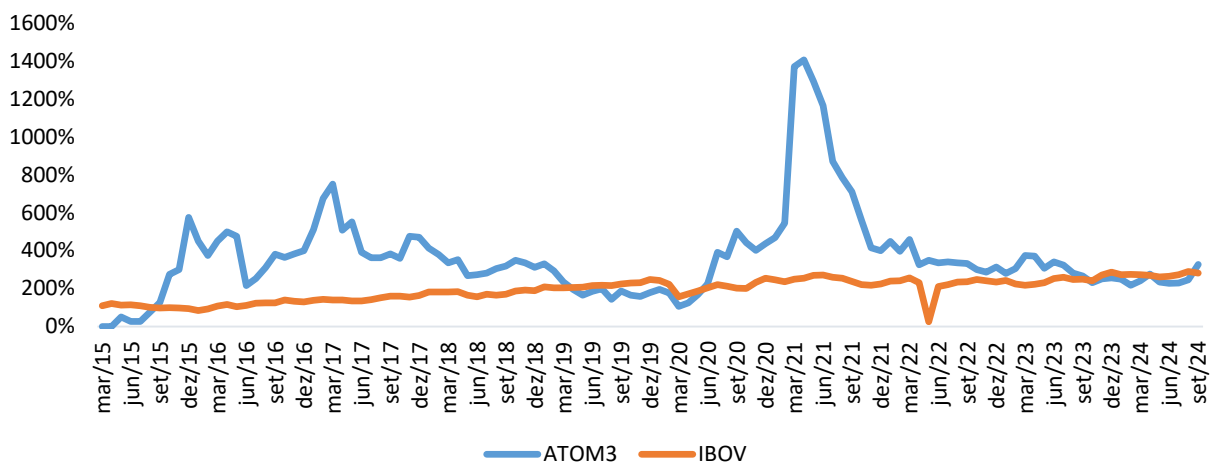
Cotação de 30/9/2024 - R\$ 2,56

Ticker B3: ATOM3

Total de ações: 23.804.898

## EVOLUÇÃO DO VALOR DAS AÇÕES

ATOM3 x IBOVESPA



Fonte: B3



## Composição acionária

Em fevereiro de 2023, a Companhia anunciou um plano de recompra de ações, com vigência até setembro de 2025 e divulgando, mensalmente, o montante de ações recompradas por meio do formulário de Valores Mobiliários Negociados e Detidos (CVM 358). Respeitando os dias que poderia operar e as regras da política de recompra, foram recompradas 379.400 ações desde o início do plano de recompra.

## Eventos Subsequentes

### Abertura de capital de controlada Atom Educação

A Companhia e sua controlada Atom Educação em continuação aos Fatos Relevantes divulgados ao mercado pela Companhia em 28 de março de 2024, 10 de maio de 2024, 14 de junho de 2024, 02 de julho de 2024, 26 de julho de 2024, 16 de setembro e 17 de outubro de 2024, informam aos seus acionistas e ao mercado em geral que em 17 de outubro de 2024 a Atom Educação concluiu os procedimentos necessários para a abertura do seu capital, com o deferimento dos pedidos de registro como emissora de valores mobiliários sob a categoria “A” perante a CVM (“Registro CVM”), nos termos da Resolução CVM nº 80, de 29 de março de 2022 e de listagem e admissão das ações de sua emissão à negociação no segmento básico da B3 - Brasil, Bolsa, Balcão (“B3” e “Registro B3”). O deferimento do pedido de Registro B3 foi comunicado à Atom Educação em 04 de outubro de 2024, condicionado ao deferimento do Registro CVM, que ocorreu em 18 de outubro de 2024.

### Cisão parcial e incorporação da Companhia pela controlada Atom Educação

A Atom Participações e Empreendimentos S.A em continuação aos atos Relevantes divulgados ao mercado em 28 de março de 2024, 10 de maio de 2024, 14 de junho de 2024, 02 de julho de 2024, 26 de julho de 2024 e 16 de setembro 2024, informar aos seus acionistas e ao mercado em geral que em 17 de outubro de 2024 realizou a aprovação para alienação de seu controle acionário, bem como aprovaram a proposta da cisão parcial proporcional da Atom Participações e Empreendimentos S.A. com versão à Companhia, cujo capital é 100% (cem por cento) detido pela Atom Participações e Empreendimentos S.A, do acervo cindido por meio de incorporação, com consequente entrega de ações de emissão da Companhia aos acionistas da Atom Participações e Empreendimentos S.A (“Cisão Parcial com Incorporação”) e modificação do capital social da Atom Participações e Empreendimentos S.A.

## Comentário do Desempenho



A Cisão Parcial com Incorporação e a modificação do capital social decorrente da aprovação da Cisão Parcial com Incorporação apenas se tornarão efetivas após adimplemento da condição suspensiva de eficácia consistente na divulgação, pela Companhia e/ou pela Atom Educação, de fato relevante informando a ocorrência de todos os seguintes eventos (“Condição Suspensiva”), o qual também deverá informar a data em que a Cisão Parcial com Incorporação se tornará efetiva (“Data da Eficácia da Cisão”):

- (i) deferimento do registro da Atom Educação como companhia aberta sob a categoria A perante a CVM;
- (ii) deferimento dos pedidos de listagem no segmento básico e admissão à negociação da Atom Educação junto à B3; e
- (iii) aprovação da Cisão Parcial com Incorporação pelas assembleias gerais extraordinárias das Companhias.

A eleição dos novos administradores, inclusive dos novos diretores a serem indicados pelas Compradoras, e a alteração da denominação, sede e objeto sociais da Companhia, terão a sua eficácia suspensa até a data em que for efetivada a Alienação de Controle.

A aprovação da Cisão Parcial com Incorporação, a partir da Data da Eficácia da Cisão, e a aprovação da reforma do Estatuto Social, a partir da data em que a Alienação de Controle for efetivada, quando referidas deliberações se tornarão eficazes, conferirão ao Acionista Dissidente (conforme abaixo definido) o direito de retirar-se da Atompar, mediante reembolso do valor das suas ações, nos termos do artigo 136, IV e VI, combinado com o artigo 137, caput, da Lei das S.A., uma vez que o Acervo Cindido será incorporado pela Atom Educação e que será alterado o objeto social da Atompar (“Direito de Recesso”). Ressalte-se que a cisão parcial propriamente dita não enseja direito de recesso uma vez que o Acervo Cindido será vertido para a Atom Educação, cuja atividade preponderante coincide com a desenvolvida pela Atompar, nos termos do artigo 136, IX, combinado com o artigo 137, III, “a”, da Lei das S.A.

Atenciosamente,

A Administração

Sorocaba/SP, 08 de novembro de 2024.



## CONSELHO DE ADMINISTRAÇÃO

Ana Carolina Paifer - Presidente do Conselho de Administração

Lucas Santana Moura - Conselheiro Independente

Pedro Henrique Valente - Conselheiro

Renato Jenne Mimica - Conselheiro

Zilla Patricia Bendit - Conselheira

ATOM EMPREENDIMENTOS E PARTICIPAÇÕES S.A.

00.359.742/0001-08

Relacionamento com Investidores

(+55 15) 3031-6100

[www.atompar.com.br](http://www.atompar.com.br)

## Notas Explicativas

### Atom Empreendimentos e Participações S.A.

Notas explicativas às informações contábeis intermediárias individuais e consolidadas

30 de setembro de 2024

(Em milhares de reais, exceto quando indicado de outra forma)

#### 1. Contexto operacional

A Atom Empreendimentos e Participações S.A. (“Companhia” e em conjunto com as controladas “Grupo”) é uma sociedade de capital aberto e está registrada no CNPJ – Cadastro Nacional de Pessoa Jurídica sob o nº 00.359.742/0001-08, e NIRE – Número de Inscrição de Registro de Empresas nº 41 3 0001901 1. Está sediada na cidade de Sorocaba, Estado de São Paulo, na Rua Messias Pereira de Paula, nº 333, CEP 18046-640.

A Atom Empreendimentos e Participações S.A. é uma holding de participações controladora da Atom Traders Publicações S.A., empresa voltada a publicação de conteúdos educacionais no seguimento financeiro e desenvolvimento de atividades de tesouraria; a Atom Editora e Educação S.A. (“Atom Educação”) é a controladora da Atom Editora Ltda. (“Atom Editora”), voltada exclusivamente para publicação de materiais didáticos; Follow Publicações Ltda. (“Follow”) direcionada a comunicação no mercado financeiro; a Shark Tank E-school Educacional Ltda. (“Shark Tank”) voltada exclusivamente para conteúdos educacionais no seguimento de empreendedorismo; e Cebrac Consultoria e Franquia S.A (“Cebrac”) voltada para editorial de material didático e distribuição e educação de cursos livres por meio de franquias. A Companhia e suas controladas contemplam o “Grupo”.

A emissão dessas informações contábeis intermediárias foi autorizada pela Administração em 08 de novembro de 2024.

#### 2. Apresentação das demonstrações contábeis individuais e consolidadas

##### 2.1. Base de preparação

As demonstrações financeiras foram preparadas conforme as práticas contábeis adotadas no Brasil incluindo os pronunciamentos emitidos pelo Comitê de Pronunciamentos Contábeis (CPC) e as normas internacionais de relatório financeiro (International Financial Reporting Standards (IFRS), emitidas pelo International Accounting Standards Board (IASB), e evidenciam todas as informações relevantes próprias das demonstrações financeiras, e somente elas, as quais estão consistentes com as utilizadas pela administração na sua gestão.

As principais políticas contábeis aplicadas na preparação dessas demonstrações financeiras estão apresentadas na Nota 3 e nas respectivas notas explicativas. As demonstrações financeiras foram preparadas considerando o custo histórico como base de valor, que, no caso de ativos e passivos financeiros é ajustado para refletir a mensuração ao valor justo.

Adicionalmente, o Grupo considerou as orientações emanadas da Orientação Técnica OCPC 07, emitida pelo CPC em novembro de 2014, na preparação de suas informações financeiras. Dessa forma, as informações relevantes próprias das informações financeiras estão sendo evidenciadas e correspondem às utilizadas pela administração na sua gestão.

## Notas Explicativas

### Atom Empreendimentos e Participações S.A.

Notas explicativas às informações contábeis intermediárias individuais e consolidadas

30 de setembro de 2024

(Em milhares de reais, exceto quando indicado de outra forma)

## 2. Apresentação das demonstrações contábeis individuais e consolidadas-- Continuação

### 2.1. Base de preparação--Continuação

#### a) Demonstrações financeiras individuais

As demonstrações financeiras individuais da Controladora foram preparadas conforme as práticas contábeis adotadas no Brasil emitidas pelo Comitê de Pronunciamentos Contábeis (CPC). Elas também estão em conformidade com as normas internacionais de relatório financeiro (International Financial Reporting Standards (IFRS), emitidas pelo International Accounting Standards Board (IASB)). Essas demonstrações individuais são divulgadas em conjunto com as demonstrações financeiras consolidadas.

#### b) Demonstrações financeiras consolidadas

As demonstrações financeiras consolidadas foram preparadas e estão sendo apresentadas conforme as práticas contábeis adotadas no Brasil, incluindo os pronunciamentos emitidos pelo Comitê de Pronunciamentos Contábeis (CPC) e conforme as normas internacionais de relatório financeiro (International Financial Reporting Standards (IFRS), emitidas pelo International Accounting Standards Board (IASB)).

#### c) Demonstração do valor adicionado

A apresentação da Demonstração do Valor Adicionado (DVA), individual e consolidada, é requerida pela legislação societária brasileira e pelas práticas contábeis adotadas no Brasil aplicáveis a companhias abertas. A DVA foi preparada de acordo com os critérios definidos no Pronunciamento Técnico CPC 09 - "Demonstração do Valor Adicionado". As IFRS não requerem a apresentação dessa demonstração. Como consequência, pelas IFRS, essa demonstração está apresentada como informação suplementar, sem prejuízo do conjunto das demonstrações financeiras.

### 2.2. Moeda funcional e de apresentação

As informações contábeis individuais e consolidadas foram preparadas em Reais (R\$), que é a moeda funcional do Grupo. A moeda funcional foi determinada em função do ambiente econômico primário de suas operações. As informações contábeis são apresentadas em milhares de reais e foram arredondadas para o milhar mais próximo, exceto quando indicado de outra forma.

## Notas Explicativas

### Atom Empreendimentos e Participações S.A.

Notas explicativas às informações contábeis intermediárias individuais e consolidadas

30 de setembro de 2024

(Em milhares de reais, exceto quando indicado de outra forma)

### 3. Estimativas e julgamentos contábeis críticos

A preparação de demonstrações financeiras requer o uso de certas estimativas contábeis críticas e também o exercício de julgamento por parte da administração do Grupo no processo de aplicação das políticas contábeis do Grupo. A área que requer maior nível de julgamento e tem maior complexidade, bem como possui premissa significativa para as demonstrações financeiras, é a definição da taxa de desconto utilizada para o cálculo do ajuste a valor presente do contas a receber. O Grupo mantém discussões administrativas e judiciais com a Comissão de Valores Mobiliários no Brasil, relacionada sobre intermediação de recursos de terceiros, cuja análise atual de prognóstico, com base na avaliação interna e externa dos assessores jurídicos ainda é incerta, devido à quantificação do valor de eventual perda não ser mensurável e a probabilidade de perda reportada ser possível. Contudo, a determinação final depende de fatores não controlados pelo Grupo.

### 4. Políticas contábeis materiais

As principais políticas contábeis aplicadas na preparação dessas demonstrações financeiras estão definidas abaixo. Essas políticas foram aplicadas de modo consistente nos exercícios apresentados, salvo disposição em contrário.

#### 4.1. Consolidação

As seguintes políticas contábeis são aplicadas na elaboração das demonstrações financeiras consolidadas.

##### a) Controladas

Controladas são todas as entidades nas quais o Grupo detém o controle. As controladas são totalmente consolidadas a partir da data em que o controle é transferido para o Grupo. A consolidação é interrompida a partir da data em que o Grupo deixa de ter o controle. Os ativos identificáveis adquiridos e os passivos e passivos contingentes assumidos para a aquisição de controladas em uma combinação de negócios são mensurados inicialmente pelos valores justos na data da aquisição. O Grupo reconhece a participação não controladora na adquirida, tanto pelo seu valor justo como pela parcela proporcional da participação não controlada no valor justo de ativos líquidos da adquirida. A mensuração da participação não controladora é determinada em cada aquisição realizada. Custos relacionados com aquisição são contabilizados no resultado do exercício conforme incorridos. Transações, saldos e ganhos não realizados em transações entre empresas do Grupo são eliminados. Os prejuízos não realizados também são eliminados a menos que a operação forneça evidências de uma perda (impairment) do ativo transferido. As políticas contábeis das controladas são alteradas, quando necessário, para assegurar a consistência com as políticas adotadas pelo Grupo.

## Notas Explicativas

### Atom Empreendimentos e Participações S.A.

Notas explicativas às informações contábeis intermediárias individuais e consolidadas

30 de setembro de 2024

(Em milhares de reais, exceto quando indicado de outra forma)

#### 4. Políticas contábeis materiais --Continuação

##### 4.1. Consolidação--Continuação

###### b) Perda de controle em controladas

Quando o Grupo deixa de ter controle, qualquer participação retida na entidade é remensurada ao seu valor justo, sendo a mudança no valor contábil reconhecida no resultado. Os valores reconhecidos previamente em outros resultados abrangentes são reclassificados para o resultado.

###### c) Não controladores

A parte do patrimônio líquido das controladas não atribuível, direta ou indiretamente, à Controladora ("Participação de Não Controladores") é apresentada no balanço patrimonial consolidado, dentro do patrimônio líquido, separadamente do patrimônio líquido dos proprietários da controladora, assim como a participação no resultado do exercício não atribuível, direta ou indiretamente, à Controladora ("Resultado atribuível a acionistas não controladores").

##### 4.2. Caixa e equivalentes de caixa

Caixa e equivalentes de caixa incluem dinheiro em caixa, depósitos bancários, investimentos de curto prazo de alta liquidez com vencimentos no prazo de 90 dias ou menos a contar da data da contratação, e com risco insignificante de mudança de seu valor de mercado.

##### 4.3. Contas a receber

As contas a receber correspondem aos valores a receber pela venda de mercadorias ou prestação de serviços no curso normal das atividades do Grupo. O Grupo mantém as contas a receber de clientes com o objetivo de arrecadar fluxos de caixa contratuais e, portanto, essas contas são, inicialmente, reconhecidas pelo valor justo e, subsequentemente, mensuradas pelo custo amortizado com o uso do método da taxa efetiva de juros, deduzidas das provisões para perdas.

Em conformidade com a substituição do modelo de perdas incorridas por perdas esperadas, a Administração concluiu que a metodologia adotada está aderente ao modelo de perdas esperadas conforme CPC 48/IFRS 9 – Instrumentos Financeiros.

Em 30 de setembro 2024, o ajuste a valor presente foi calculado, tomando como base todas as operações de venda a receber, com juros nominais das transações de 0,84% ao mês, por meio do método do fluxo de caixa descontado. A realização do ajuste a valor presente é registrada no resultado do exercício.



## Notas Explicativas

### Atom Empreendimentos e Participações S.A.

Notas explicativas às informações contábeis intermediárias individuais e consolidadas

30 de setembro de 2024

(Em milhares de reais, exceto quando indicado de outra forma)

#### 4. Políticas contábeis materiais --Continuação

##### 4.4. Instrumentos financeiros

O Grupo classifica ativos e passivos financeiros conforme a CPC 48 /IFRS 9 (Instrumentos financeiros) na seguinte categoria: Custo amortizado.

Os ativos, que são mantidos para coleta de fluxos de caixa contratuais quando tais fluxos de caixa representam apenas pagamentos do principal e de juros, são mensurados ao custo amortizado. As receitas com juros provenientes desses ativos financeiros são registradas em receitas financeiras usando o método da taxa efetiva de juros. Quaisquer ganhos ou perdas devido à baixa do ativo são reconhecidos diretamente no resultado e apresentados em outros ganhos/(perdas).

Os principais ativos financeiros do Grupo incluem: caixa e equivalentes de caixa e contas a receber e dividendos a receber. São classificados e mensurados pelo custo amortizado utilizando-se o método de taxa de juros efetiva, deduzidos de qualquer perda por redução do valor recuperável, quando aplicável.

No reconhecimento inicial, o Grupo mensura um ativo financeiro ao valor justo acrescido, no caso de um ativo financeiro não mensurado ao valor justo por meio do resultado, dos custos da transação diretamente atribuíveis à aquisição do ativo financeiro. Os custos de transação de ativos financeiros ao valor justo por meio do resultado são registrados como despesas no resultado.

##### 4.5. Investimentos

Os investimentos em controladas são avaliados pelo método de equivalência patrimonial, com base em balanços patrimoniais levantados pelas controladas na mesma data-base e utilizando práticas contábeis uniformes as da controladora.

##### 4.6. Imobilizado e Intangível

Registrado pelo custo de aquisição ou construção, deduzido de depreciação acumulada e quaisquer perdas acumuladas de redução ao valor recuperável (impairment). As depreciações são computadas pelo método linear com base nas taxas que levam em consideração a vida útil estimada dos bens. Os gastos incorridos que aumentam o valor ou estendem a vida útil estimada dos bens são incorporados ao seu custo; gastos relativos à manutenção e reparos são lançados para resultado quando incorridos.

## Notas Explicativas

### Atom Empreendimentos e Participações S.A.

Notas explicativas às informações contábeis intermediárias individuais e consolidadas  
30 de setembro de 2024

(Em milhares de reais, exceto quando indicado de outra forma)

#### 4. Políticas contábeis materiais --Continuação

##### 4.6. Imobilizado e Intangível--Continuação

A vida útil estimada dos itens do imobilizado e intangível é conforme segue:

Descrição	Vida útil
Equipamentos de Informática	De 3 a 5 anos
Moveis e Utensílios	De 10 a 15 anos
Software – Intangível	De 5 anos
Relacionamento com Clientes	De 6 anos
Marcas e Patentes	De 20 anos

O valor residual e a vida útil dos ativos são avaliados pela Administração do Grupo pelo menos ao final de cada exercício. O valor contábil de um ativo é imediatamente baixado ao seu valor recuperável quando o valor contábil do ativo é maior do que seu valor recuperável estimado.

##### 4.7. Direito de uso

O Grupo reconhece um ativo de direito de uso na data de início do arrendamento. A mensuração do ativo de direito de uso de bens arrendados corresponde ao valor inicial do passivo de arrendamento mais os custos diretos iniciais incorridos, ajustados a valor presente. A amortização é calculada pelo método linear de acordo com o prazo remanescente dos contratos. O Grupo não reconhece um ativo de arrendamento mercantil para contratos com prazo inferior a 12 meses. A natureza das despesas relacionadas a esses arrendamentos está registrada como custo de depreciação dos ativos de direito de uso do arrendamento mercantil.

##### 4.8. Fornecedores

Correspondem aos valores devidos aos fornecedores no curso normal do negócio do Grupo. Se o prazo de pagamento é equivalente a um ano ou menos, os fornecedores são classificados no passivo circulante, caso contrário, o montante correspondente é classificado no passivo não circulante. Quando aplicável, são acrescidos encargos, variações monetárias ou cambiais.

##### 4.9. Imposto de renda e contribuição social sobre o lucro

A Companhia e a controlada Atom Traders são tributadas pelo regime do Lucro Real. A provisão para o Imposto de renda foi constituída à alíquota de 15% sobre o lucro tributável, acrescida de adicional de 10% sobre os lucros que excederem R\$ 240 no ano. A provisão para contribuição social é calculada à alíquota de 9%, após efetuados os ajustes determinados pela legislação fiscal e para os períodos apresentados não foram incorridos Imposto de Renda Pessoa Jurídica e Contribuição Social sobre o lucro diferidos.

## Notas Explicativas

### Atom Empreendimentos e Participações S.A.

Notas explicativas às informações contábeis intermediárias individuais e consolidadas

30 de setembro de 2024

(Em milhares de reais, exceto quando indicado de outra forma)

#### 4. Políticas contábeis materiais --Continuação

##### 4.9. Imposto de Renda e Contribuição Social sobre o Lucro--Continuação

A controlada Atom Editora é tributada pelo Lucro Presumido, para essas as provisões para o Imposto de Renda e Contribuição Social são constituídas considerando a presunção de 8% e 12%, respectivamente, sobre o faturamento e aplicando as alíquotas de 15%, acrescidas do adicional de 10% sobre o lucro tributável excedente de R\$ 240 para imposto de renda e 9% sobre o lucro tributável para contribuição social. O Grupo não possui prejuízos fiscais a serem compensados.

##### 4.10. Estoque

Os estoques são avaliados ao custo ou valor realizável líquido - dos dois, o menor. Os custos incorridos para levar cada produto à sua atual localização e condição são contabilizados da seguinte forma:

- Matérias-primas - custo de aquisição segundo o custo médio; e
- Produtos acabados e em elaboração - custo dos materiais diretos e mão de obra, e uma parcela proporcional das despesas gerais indiretas de fabricação com base na capacidade operacional normal, mas excluindo custos de empréstimos.

O valor realizável líquido corresponde ao preço de venda no curso normal dos negócios, menos os custos estimados de conclusão e os custos estimados necessários para a realização da venda.

##### 4.11. Arrendamentos a pagar

A mensuração do passivo de arrendamento corresponde ao total dos pagamentos futuros de aluguéis. Esses fluxos de pagamentos são ajustados a valor presente, considerando a taxa incremental de empréstimo, e quando aplicável, são ajustados por alterações e atualizações previstas nos contratos. A contrapartida é contabilizada como direito de uso (Nota Explicativa nº 4.7) e amortizado durante o período do contrato de arrendamento pelo método linear. Os encargos financeiros são reconhecidos como despesa financeira e apropriados de acordo com o prazo remanescente dos contratos. A taxa incremental de empréstimo corresponde à taxa de juros que o Grupo teria que pagar, caso contratasse financiamento para a aquisição de ativos similares aos direitos de uso, com valor similar e sob as mesmas condições contratuais e econômicas do arrendamento.

## Notas Explicativas

### Atom Empreendimentos e Participações S.A.

Notas explicativas às informações contábeis intermediárias individuais e consolidadas

30 de setembro de 2024

(Em milhares de reais, exceto quando indicado de outra forma)

#### 4. Políticas contábeis materiais --Continuação

##### 4.12. Provisões diversas

As provisões são reconhecidas quando: (i) o Grupo tem uma obrigação presente ou não formalizada (constructive obligation) como resultado de eventos já ocorridos; (ii) é provável que uma saída de recursos seja necessária para liquidar a obrigação; e (iii) o valor puder ser estimado com segurança.

Quando houver uma série de obrigações similares, a probabilidade de liquidá-las é determinada levando-se em consideração a classe de obrigações como um todo. Uma provisão é reconhecida mesmo que a probabilidade de liquidação relacionada com qualquer item individual incluído na mesma classe de obrigações seja pequena.

O Grupo não possui processos judiciais classificados pelos seus assessores jurídicos como perda provável, portanto, nenhuma provisão foi constituída.

##### 4.13. Lucro (prejuízo) básico e diluído por ação

O lucro (prejuízo) básico por ação é calculado dividindo-se o lucro líquido (prejuízo) do exercício atribuído aos acionistas da Companhia pela média ponderada da quantidade de ações em circulação. O lucro (prejuízo) diluído por ação é calculado mediante o ajuste da quantidade média ponderada de ações em circulação para presumir a conversão de ações potenciais a serem emitidas.

##### 4.14. Reconhecimento de Receita

O Grupo efetuou a adoção do CPC 47 - Receita de contratos com clientes/IFRS 15 que trouxe os princípios que uma empresa deve aplicar para determinar a mensuração da receita e como e quando ela é reconhecida, baseada em cinco passos: (i) Quando as partes do contrato aprovarem o contrato e estiverem comprometidas em cumprir suas respectivas obrigações; (ii) Quando o Grupo puder identificar os direitos de cada parte em relação aos bens ou serviços transferidos; (iii) Quando o Grupo puder identificar os termos de pagamento para os bens ou serviços a serem transferidos; (iv) Quando o contrato possuir substancia comercial, e; (v) Quando for provável que o Grupo receberá a contraprestação a qual terá direito em troca dos bens ou serviços que serão transferidos ao cliente.

A receita compreende o valor justo da contraprestação recebida ou a receber pela comercialização de produtos e serviços no curso normal das atividades do Grupo. A receita é apresentada líquida de impostos, devoluções, abatimentos e descontos.

A seguir apresentamos as políticas adotadas nas receitas advindas das vendas de produtos (materiais didáticos), e nas vendas de serviços (mentorias e apoio aos usuários):

## Notas Explicativas

### Atom Empreendimentos e Participações S.A.

Notas explicativas às informações contábeis intermediárias individuais e consolidadas

30 de setembro de 2024

(Em milhares de reais, exceto quando indicado de outra forma)

#### 4. Políticas contábeis materiais --Continuação

##### 4.14. Reconhecimento de Receita--Continuação

###### 1. Venda de produtos

O Grupo adota como política de reconhecimento de receita a data em que o produto é entregue ao comprador, ou seja, a receita pela venda de produtos é reconhecida quando satisfazer a obrigação de desempenho ao transferir o bem prometido ao cliente. Nas operações de venda de livros digitais do Grupo, ocorre quando operações de venda de produtos (substancialmente composto por livros digitais), após a finalização da venda pelas plataformas digitais, o Grupo tem contratualmente até dois dias úteis para entregar o material didático para o cliente.

Os acordos celebrados (termos e condições) entre o Grupo e os usuários contém substância comercial, uma vez que são aprovados pelas partes e os direitos de cada parte, bem como as condições de pagamento são claramente identificadas.

###### 2. Venda de serviços

A receita de serviços do Grupo consiste principalmente na prestação de serviços de mentorias e apoio aos usuários e é reconhecida tendo como base os serviços realizados até a data de encerramento do balanço. As seguintes condições são observadas quando do reconhecimento da receita dos contratos dos alunos, conforme a forma de pagamento do serviço: (i) a existência de um contrato válido e assinado; (ii) o valor dos serviços é facilmente identificável e, (iii) é provável que o Grupo receberá a contraprestação dos serviços prestados.

Os serviços podem ser adquiridos à parte ou através dos combos ofertados pelo Grupo, ou seja, são oferecidos os produtos (material didático) em conjunto com algum serviço de mentoria ou apoio ao cliente no qual obtém um cronograma de quando será efetuada a mentoria caso seja ao vivo ou disponibilizada no momento da contratação de forma on-line em caso de conteúdo gravado. Portanto, as receitas são registradas quando os serviços são prestados.

Essas receitas são decorrentes de um grande volume de transações, mas que, individualmente, são de baixo valor.

##### 4.15. Comissões

A mensuração e apuração dos valores a serem comissionados para os nossos vendedores ou parceiros são baseadas no cálculo do resultado líquido obtido diante dos lançamentos incorridos nos períodos abrangentes. Feito isso, são reconhecidos e contabilizados de acordo com a efetiva obrigação formalizada conforme contratos.

## Notas Explicativas

### Atom Empreendimentos e Participações S.A.

Notas explicativas às informações contábeis intermediárias individuais e consolidadas  
30 de setembro de 2024

(Em milhares de reais, exceto quando indicado de outra forma)

#### 4. Políticas contábeis materiais --Continuação

##### 4.16. Gestão de risco financeiro

###### 4.16.1. Fatores de risco financeiro

As atividades do Grupo o expõem a riscos financeiros: risco de mercado (risco de taxa de juros), risco de crédito e risco de liquidez. A gestão de risco do Grupo concentra-se na imprevisibilidade dos mercados financeiros e busca minimizar potenciais efeitos adversos no desempenho financeiro do Grupo. A gestão de risco é realizada pelo departamento de controladoria do Grupo, no qual busca identificar, avaliar e proteger o Grupo contra eventuais riscos financeiros em cooperação com as unidades operacionais do Grupo. A Administração estabelece princípios, para a gestão de risco, bem como para áreas específicas, como risco de taxa de juros e risco de crédito. O quadro a seguir sumaria a natureza e a extensão dos riscos decorrentes de instrumentos financeiros e como o Grupo administra sua exposição.

Risco	Exposição	Metodologia utilizada para mensuração do impacto	Gestão
Risco de crédito	Caixa e equivalentes de caixa e contas a receber de clientes	Análise de vencimento Avaliação de crédito	Diversificação das instituições financeiras  Monitoramento dos limites de crédito/ <i>ratings</i>
Risco de mercado - taxa de juros	Juros sobre as aplicações financeiras e decorrentes as operações a receber	Previsões de fluxo de caixa Análise de sensibilidade	Ajuste no reconhecimento a receber
Risco de liquidez	Fornecedores e outros passivos	Previsões de fluxo de caixa	Controle de caixa mantido pelo Grupo

###### a) *Risco de crédito*

O risco de crédito decorre de caixa e equivalentes de caixa, depósitos em bancos e em outras instituições financeiras, bem como de exposições a clientes sobre os saldos de contas a receber em aberto. O risco de crédito é administrado corporativamente. Para bancos e outras instituições financeiras, são aceitos somente entidades independentemente classificadas com rating mínimo "A" na escala de Standard and Poor's. Já os clientes, a plataforma de meio de pagamentos são responsáveis para de análise de crédito, levando em consideração seu limite de crédito disponível no cartão. Sendo que as vendas para clientes são liquidadas em dinheiro (pix) ou por meio dos principais cartões de crédito existentes no mercado.

## Notas Explicativas

### Atom Empreendimentos e Participações S.A.

Notas explicativas às informações contábeis intermediárias individuais e consolidadas  
30 de setembro de 2024

(Em milhares de reais, exceto quando indicado de outra forma)

#### 4. Políticas contábeis materiais --Continuação

##### 4.16. Gestão de risco financeiro--Continuação

###### 4.16.1. Fatores de risco financeiro--Continuação

###### a) *Risco de crédito*--Continuação

Não foi ultrapassado nenhum limite de crédito e registrado nenhuma perda durante o exercício, e a administração não espera nenhuma perda decorrente de inadimplência dessas contrapartes.

###### b) *Risco de mercado*

O principal risco de taxa de juros do Grupo decorre das operações de aplicações financeiras e recebíveis de até 12 meses, expondo o Grupo ao risco de perda de fluxo de caixa ao longo do tempo associado com a taxa de juros devido a inflação.

O Grupo analisa sua exposição à taxa de juros de forma dinâmica, ou seja, a cada fechamento mensal e trimestral é avaliado a variação da taxa de juros CDI e efetuado os devidos cálculos para apuração do impacto do saldo de vencimento dos investimentos e dos 12 meses (prazo de recebimento dos clientes), portanto, em cada apuração é avaliado o risco de ajuste em nosso resultado financeiro em contrapartidas recebíveis.

Alinhado a mensuração, é efetuado as previsões que impactam o fluxo de caixa e controlado internamente pela nossa tesouraria os ajustes necessários para que o Grupo mitigue a exposição e transparência nos registros.

#### **Análise de sensibilidade**

A tabela a seguir resume o impacto das variações da taxa de juros sobre o lucro líquido (prejuízo) do exercício. A análise é baseada na premissa de que a taxa apresentará uma variação negativa de 3%.

	<b>Consolidado</b>	
	<b>2024</b>	<b>2023</b>
Taxa Selic 10,5% em 2024 (2023 – 11,75%)	(123)	(540)

## Notas Explicativas

### Atom Empreendimentos e Participações S.A.

Notas explicativas às informações contábeis intermediárias individuais e consolidadas

30 de setembro de 2024

(Em milhares de reais, exceto quando indicado de outra forma)

#### 4. Políticas contábeis materiais --Continuação

##### 4.16. Gestão de risco financeiro--Continuação

###### 4.16.1. Fatores de risco financeiro--Continuação

###### c) *Risco de liquidez*

A previsão de fluxo de caixa é realizada nas empresas do Grupo e agregada pelo departamento de Finanças. Este departamento monitora as previsões contínuas das exigências de liquidez do Grupo para assegurar que ele tenha caixa suficiente para atender às necessidades operacionais. Essa previsão leva em consideração os planos de cumprimento de cláusulas, cumprimento das metas internas do quociente do balanço patrimonial e, se aplicável, exigências regulatórias externas ou legais - por exemplo, B3.

O excesso de caixa mantido pelas empresas, além do saldo exigido para administração do capital circulante, é transferido para a Tesouraria do Grupo. A Tesouraria investe o excesso de caixa em contas bancárias com incidência de juros, escolhendo instrumentos com vencimentos apropriados ou liquidez suficiente para fornecer margem suficiente conforme determinado pelas previsões acima mencionadas. Na data do balanço, o Grupo mantinha fundos de curto prazo de R\$4.994 (2023 - R\$19.525) e outros ativos líquidos de R\$2.348 (2023 - R\$1.060) que se espera gerem prontamente entradas de caixa para administrar o risco de liquidez.

###### 4.16.2. Gestão de capital

Os objetivos do Grupo ao administrar seu capital são os de salvaguardar a capacidade de continuidade do Grupo para oferecer retorno aos acionistas e benefícios às outras partes interessadas, além de manter uma estrutura de capital ideal para reduzir esse custo. Para manter ou ajustar a estrutura de capital do Grupo, a administração pode, ou propõe, nos casos em que os acionistas têm de aprovar, rever a política de pagamento de dividendos, devolver capital aos acionistas ou, ainda, emitir novas ações ou vender ativos para reduzir, por exemplo, o nível de endividamento.

Condizente com outras entidades do setor, o Grupo monitora o capital com base no índice de endividamento geral e financeiro. Esses indicadores correspondem a proporção do endividamento em comparação ao ativo total do negócio e a relação entre o valor que a empresa está devendo para terceiros e o valor que foi investido pelos acionistas. Os índices de endividamento geral e financeiro em 30 de setembro de 2024 e de 31 de dezembro de 2023 podem ser assim sumariados:



## Notas Explicativas

### Atom Empreendimentos e Participações S.A.

Notas explicativas às informações contábeis intermediárias individuais e consolidadas  
30 de setembro de 2024

(Em milhares de reais, exceto quando indicado de outra forma)

#### 4. Políticas contábeis materiais --Continuação

##### 4.16. Gestão de risco financeiro--Continuação

##### 4.16.2. Gestão de capital--Continuação

	<b>Consolidado</b>	
	<b>2024</b>	<b>2023</b>
Ativos totais	<b>51.612</b>	25.946
Passivos totais	<b>12.114</b>	9.022
<b>Endividamento geral - %</b>	<b>23%</b>	35%
Dívida bruta	<b>12.114</b>	9.022
Patrimônio líquido	<b>39.498</b>	16.924
<b>Endividamento financeiro - %</b>	<b>31%</b>	53%

O capital não é administrado ao nível da Controladora, somente ao nível consolidado.

##### 4.17. Combinações de negócios e ágio

Combinações de negócios são contabilizadas aplicando o método de aquisição. O custo de uma aquisição é mensurado pela soma da contraprestação transferida, que é avaliada com base no valor justo na data de aquisição, e o valor de qualquer participação de não controladores na adquirida. Para cada combinação de negócio, a adquirente deve mensurar a participação de não controladores na adquirida pelo valor justo ou com base na sua participação nos ativos líquidos identificados na adquirida. Custos diretamente atribuíveis à aquisição são contabilizados como despesa quando incorridos.

O Grupo determina que adquiriu um negócio quando o conjunto adquirido de atividades e ativos inclui, no mínimo, um input - entrada de recursos e um processo substantivo que juntos contribuam significativamente para a capacidade de gerar output - saída de recursos. O processo adquirido é considerado substantivo se for essencial para a capacidade de desenvolver ou converter o input - entrada de recursos adquirido em outputs - saídas de recursos, e os inputs - entradas de recursos adquiridos incluem tanto a força de trabalho organizada com as habilidades, conhecimentos ou experiência necessários para executar esse processo; ou for fundamental para a capacidade de continuar a produzir outputs e é considerado único ou escasso ou não pode ser substituída sem custo, esforço ou atraso significativos na capacidade de continuar produzindo outputs - saída de recursos.

## Notas Explicativas

### Atom Empreendimentos e Participações S.A.

Notas explicativas às informações contábeis intermediárias individuais e consolidadas

30 de setembro de 2024

(Em milhares de reais, exceto quando indicado de outra forma)

#### 4. Políticas contábeis materiais --Continuação

##### 4.17. Combinações de negócios e ágio--Continuação

Ao adquirir um negócio, o Grupo avalia os ativos e passivos financeiros assumidos com o objetivo de classificá-los e alocá-los de acordo com os termos contratuais, as circunstâncias econômicas e as condições pertinentes na data de aquisição, o que inclui a segregação, por parte da adquirida, de derivativos embutidos existentes em contratos hospedeiros na adquirida.

Qualquer contraprestação contingente a ser transferida pela adquirente será reconhecida ao valor justo na data de aquisição. Alterações subsequentes no valor justo da contraprestação contingente considerada como um ativo ou como um passivo deverão ser reconhecidas de acordo com o CPC 48 na demonstração do resultado.

Inicialmente, o ágio é mensurado como sendo o excedente da contraprestação transferida em relação aos ativos líquidos adquiridos (ativos identificáveis adquiridos, líquidos e os passivos assumidos). Se a contraprestação for menor do que o valor justo dos ativos líquidos adquiridos, a diferença deverá ser reconhecida como ganho na demonstração do resultado.

Após o reconhecimento inicial, o ágio é mensurado pelo custo, deduzido de quaisquer perdas acumuladas do valor recuperável. Para fins de teste do valor recuperável, o ágio adquirido em uma combinação de negócios é, a partir da data de aquisição, alocado a cada uma das unidades geradoras de caixa do Grupo que se espera sejam beneficiadas pelas sinergias da combinação, independentemente de outros ativos ou passivos da adquirida ser atribuídos a essas unidades.

Quando um ágio fizer parte de uma unidade geradora de caixa e uma parcela dessa unidade for alienada, o ágio associado à parcela alienada deve ser incluído no custo da operação ao apurar-se o ganho ou a perda na alienação. O ágio alienado nessas circunstâncias é apurado com base nos valores proporcionais da parcela alienada em relação à unidade geradora de caixa mantida.

## Notas Explicativas

### Atom Empreendimentos e Participações S.A.

Notas explicativas às informações contábeis intermediárias individuais e consolidadas

30 de setembro de 2024

(Em milhares de reais, exceto quando indicado de outra forma)

#### 5. Novas normas, interpretações e revisões aplicadas a partir de 2024

##### IFRS 17 - Contratos de Seguro

O IFRS 17 (equivalente ao CPC 50 Contratos de Seguro) é uma nova norma de contabilidade com alcance para contratos de seguro, abrangendo o reconhecimento e mensuração, apresentação e divulgação. O IFRS 17 (CPC 50) substitui o IFRS 4 - Contratos de Seguro (equivalente ao CPC 11). O IFRS 17 (CPC 50) se aplica a todos os tipos de contratos de seguro (como de vida, ramos elementares, seguro direto e resseguro), independentemente do tipo de entidades que os emitem, bem como a certas garantias e instrumentos financeiros com características de participação discricionária; algumas exceções de escopo se aplicarão. O objetivo geral do IFRS 17 (CPC 50) é fornecer um modelo de contabilidade abrangente para contratos de seguro que seja mais útil e consistente para seguradoras, cobrindo todos os aspectos contábeis relevantes. O IFRS 17 (CPC 50) é baseado em um modelo geral, complementado por:

- Uma adaptação específica para contratos com características de participação direta (a abordagem de taxa variável)
- Uma abordagem simplificada (a abordagem de alocação de prêmios) principalmente para contratos de curta duração

A nova norma não teve impacto nas demonstrações financeiras consolidadas do Grupo.

##### Definição de Estimativas Contábeis - Alterações ao IAS 8

As alterações ao IAS 8 (equivalente ao CPC 23 - políticas contábeis, mudança de estimativa e retificação de erro) esclarecem a distinção entre mudanças em estimativas contábeis, mudanças em políticas contábeis e correção de erros. Elas também esclarecem como as entidades utilizam técnicas de mensuração e inputs para desenvolver estimativas contábeis.

As alterações não tiveram impacto nas demonstrações financeiras consolidadas do Grupo.

##### Divulgação de Políticas Contábeis - Alterações ao IAS 1 e IFRS Practice Statement 2

As alterações ao IAS 1 (equivalente ao CPC 26 (R1) – Apresentação das demonstrações contábeis) e o IFRS Practice Statement 2 fornecem orientação e exemplos para ajudar as entidades a aplicar julgamentos de materialidade às divulgações de políticas contábeis. As alterações visam ajudar as entidades a fornecer divulgações de políticas contábeis mais úteis, substituindo o requisito para as entidades divulgarem suas políticas contábeis “significativas” por um requisito para divulgar suas políticas contábeis “materiais” e adicionando orientação sobre como as entidades aplicam o conceito de materialidade ao tomar decisões sobre divulgações de políticas contábeis.

## Notas Explicativas

### Atom Empreendimentos e Participações S.A.

Notas explicativas às informações contábeis intermediárias individuais e consolidadas

30 de setembro de 2024

(Em milhares de reais, exceto quando indicado de outra forma)

#### 5. Novas normas, interpretações e revisões aplicadas a partir de 2024-- Continuação

##### Reforma Tributária Internacional - Regras do Modelo do Pilar Dois - Alterações ao IAS 12

As alterações ao IAS 12 (equivalente ao CPC 32 – Tributos sobre o lucro) foram introduzidas em resposta às regras do Pilar Dois da OCDE sobre BEPS e incluem:

Uma exceção temporária obrigatória ao reconhecimento e divulgação de impostos diferidos decorrentes da implementação jurisdicional das regras do modelo do Pilar Dois; e

Requisitos de divulgação para entidades afetadas, a fim de ajudar os usuários das demonstrações financeiras a compreender melhor a exposição de uma entidade aos impostos sobre a renda do Pilar Dois decorrentes dessa legislação, especialmente antes da data efetiva.

A exceção temporária obrigatória - cujo uso deve ser divulgado - entra em vigor imediatamente. Os demais requisitos de divulgação se aplicam aos períodos de relatório anuais que se iniciam em ou após 1º de janeiro de 2023, mas não para nenhum período intermediário que termine em ou antes de 31 de dezembro de 2023.

As alterações não tiveram impacto nas demonstrações financeiras consolidadas do Grupo, pois o Grupo não está sujeito às regras do modelo do Pilar Dois, uma vez que sua receita é inferior a 750 milhões de euros por ano.

##### 5.1. Novas normas, revisões e interpretações emitidas que ainda não estavam em vigor em 30 de setembro de 2024

As normas e interpretações novas e alteradas emitidas, mas não ainda em vigor até a data de emissão das demonstrações financeiras do Grupo, estão descritas a seguir. O Grupo pretende adotar essas normas e interpretações novas e alteradas, se cabível, quando entrarem em vigor.

## Notas Explicativas

### Atom Empreendimentos e Participações S.A.

Notas explicativas às informações contábeis intermediárias individuais e consolidadas

30 de setembro de 2024

(Em milhares de reais, exceto quando indicado de outra forma)

#### 5. Novas normas, interpretações e revisões aplicadas a partir de 2024-- Continuação

##### 5.1. Novas normas, revisões e interpretações emitidas que ainda não estavam em vigor em 30 de setembro de 2024--Continuação

###### Alterações ao IFRS 16: Passivo de Locação em um Sale and Leaseback (Transação de venda e retroarrendamento)

Em setembro de 2022, o IASB emitiu alterações ao IFRS 16 (equivalente ao CPC 06 – Arrendamentos) para especificar os requisitos que um vendedor-arrendatário utiliza na mensuração da responsabilidade de locação decorrente de uma transação de venda e arrendamento de volta, a fim de garantir que o vendedor-arrendatário não reconheça qualquer quantia do ganho ou perda que se relaciona com o direito de uso que ele mantém.

As alterações vigoram para períodos de demonstrações financeiras anuais que se iniciam em ou após 1 de janeiro de 2024 e devem ser aplicadas retrospectivamente a transações sale and leaseback celebradas após a data de aplicação inicial do IFRS 16 (CPC 06). A aplicação antecipada é permitida e esse fato deve ser divulgado.

Não se espera que as alterações tenham um impacto material nas demonstrações financeiras do Grupo.

## Notas Explicativas

### Atom Empreendimentos e Participações S.A.

Notas explicativas às informações contábeis intermediárias individuais e consolidadas

30 de setembro de 2024

(Em milhares de reais, exceto quando indicado de outra forma)

#### 5. Novas normas, interpretações e revisões aplicadas a partir de 2024-- Continuação

##### 5.1. Novas normas, revisões e interpretações emitidas que ainda não estavam em vigor em 30 de setembro de 2024--Continuação

###### Alterações ao IAS 1: Classificação de Passivos como Circulante ou Não-Circulante-Continuação

Em janeiro de 2020 e outubro de 2022, o IASB emitiu alterações aos parágrafos 69 a 76 do IAS 1 (equivalente ao CPC 26 (R1) – Apresentação das demonstrações contábeis) para especificar os requisitos de classificação de passivos como circulante ou não circulante. As alterações esclarecem:

- O que se entende por direito de adiar a liquidação.
- Que o direito de adiar deve existir no final do período das informações financeiras.
- Que a classificação não é afetada pela probabilidade de a entidade exercer seu direito de adiar.
- Que somente se um derivativo embutido em um passivo conversível for ele próprio um instrumento de patrimônio, os termos de um passivo não afetarão sua classificação.

Além disso, foi introduzida uma exigência de divulgação quando um passivo decorrente de um contrato de empréstimo é classificado como não circulante e o direito da entidade de adiar a liquidação depende do cumprimento de covenants futuros dentro de doze meses.

As alterações vigoram para períodos de demonstrações financeiras anuais que se iniciam em ou após 1 de janeiro de 2024 e devem ser aplicadas retrospectivamente.

###### Acordos de financiamento de fornecedores - Alterações ao IAS 7 e IFRS 7

Em maio de 2023, o IASB emitiu alterações ao IAS 7 (equivalente ao CPC 03 (R2) – Demonstrações do fluxo de caixa) e ao IFRS 7 (equivalente ao CPC 40 (R1) - Instrumentos financeiros: evidenciação) para esclarecer as características de acordos de financiamento de fornecedores e exigir divulgações adicionais desses acordos. Os requisitos de divulgação nas alterações têm como objetivo auxiliar os usuários das demonstrações financeiras a compreender os efeitos dos acordos de financiamento com fornecedores nas obrigações, fluxos de caixa e exposição ao risco de liquidez de uma entidade.

Não se espera que essas alterações tenham impacto significativo sobre as demonstrações financeiras do Grupo.

Não há outras normas IFRS ou interpretações IFRIC que ainda não entraram em vigor que poderiam ter impacto significativo sobre as demonstrações financeiras do Grupo.

## Notas Explicativas

### Atom Empreendimentos e Participações S.A.

Notas explicativas às informações contábeis intermediárias individuais e consolidadas  
30 de setembro de 2024

(Em milhares de reais, exceto quando indicado de outra forma)

## 6. Combinação de negócios e aquisição de participações societárias

### (a) Aquisição Cebrac Consultoria e Franquia S.A

A Companhia, através de sua controlada Atom Traders, realizou a aquisição de 51% da participação societária no capital social da empresa Cebrac Consultoria e Franquia S.A, ("Cebrac"), em 12 de janeiro de 2024. O Cebrac atua com foco principal em cursos profissionalizantes de empreendedorismo, sustentabilidade e responsabilidade social para o público dos ensinos básico e médio, nas áreas de Assistente Administrativo, Farmácia, English, Informática e Cuidador, entre outros.

O valor total da operação foi de R\$ 12.945, sendo R\$ 9.046 diretamente aos sócios fundadores e R\$ 3.898 na integralização de capital na controlada adquirida para aumento de capital e emissão de novas cotas. As aquisições foram contabilizadas pelo método de aquisição, ou seja, a contraprestação transferida, e os ativos líquidos identificáveis adquiridos, e os passivos assumidos foram mensurados pelo valor justo, enquanto o ágio é mensurado como o excesso da contraprestação paga sobre esses itens.

A tabela a seguir apresenta os ativos e os passivos a valores contábeis na data de aquisição em 12 de janeiro 2024:

	<b>CEBRAC</b>
<b>Ativo</b>	
Caixa e equivalentes de caixa	1.822
Contas a receber	1.563
Adiantamentos	17
Outros ativos	7
Impostos a recuperar	4
Estoques	749
Despesas antecipadas	1
<b>Total ativo circulante</b>	<b>4.163</b>
Imobilizado	339
<b>Total ativo não circulante</b>	<b>339</b>
<b>Total Ativo</b>	<b>4.502</b>
<b>Passivo</b>	
Fornecedores	382
Provisão para contingências	116
Obrigações fiscais, trabalhistas e sociais	696
<b>Total passivo</b>	<b>1.194</b>
<b>Patrimônio líquido</b>	<b>3.308</b>
Acionistas controladores	1.688
Acionistas não controladores	1.620

## Notas Explicativas

### Atom Empreendimentos e Participações S.A.

Notas explicativas às informações contábeis intermediárias individuais e consolidadas  
30 de setembro de 2024

(Em milhares de reais, exceto quando indicado de outra forma)

### 6. Combinação de negócios e aquisição de participações societárias-- Continuação

#### (a) Aquisição Cebrac Consultoria e Franquia S.A—Continuação

A demonstração dos ativos identificados e passivos assumidos na data da aquisição pode ser demonstrada como segue:

	Consolidado	
	30/09/2024	31/12/2023
Valor de aquisição (i)	12.945	-
Patrimônio líquido a valor contábil (ii)	(1.688)	-
Ativos intangíveis identificados	(9.431)	-
Ágio	(1.826)	-
	-	-

- (i) Dos R\$12.945, R\$3.898 foram efetuados via integralização de capital na controlada indireta CEBRAC por meio da investida Atom Traders e R\$9.047 foram pagos diretamente aos acionistas não controladores pela investida Atom Traders.
- (ii) Valor referente a participação adquirida de 51% na controlada indireta Atom Traders.

### 7. Caixa e equivalentes de caixa

	Consolidado	
	30/09/2024	31/12/2023
Caixa	11	11
Banco conta movimento (i)	4.982	700
Aplicações financeiras (ii)	2.348	18.848
	7.341	19.559

- (i) Dentre o montante apresentado, o saldo de R\$ 150 em setembro de 2024 direcionado para operação dos nossos traders, no qual os valores são atualizados diariamente conforme movimento. O restante maior da composição da conta é saldo em conta corrente para capital de giro.
- (ii) As aplicações financeiras estão representadas pelos valores referentes a aplicações em LFT (Letras Financeiras do Tesouro) e CDB (Certificado de Depósito Bancário) com liquidez em D+0 (no dia), no montante de R\$ 2.348 (R\$ 18.848 em 31 de dezembro de 2023), que possuem rentabilidade igual a taxa SELIC.

### 8. Contas a receber

	Consolidado	
	30/09/2024	31/12/2023
Contas a receber	9.195	4.662
Ajuste a valor presente	(289)	(159)
Provisão para perdas de crédito esperadas	(28)	-
	8.878	4.503

O prazo de vencimento do contas a receber é como segue:



## Notas Explicativas

### Atom Empreendimentos e Participações S.A.

Notas explicativas às informações contábeis intermediárias individuais e consolidadas  
30 de setembro de 2024

(Em milhares de reais, exceto quando indicado de outra forma)

#### 8. Contas a receber--Continuação

	30/09/2024	31/12/2023
<b>A vencer</b>		
A vencer até 30 dias	2.683	1.235
A vencer entre 31 e 60 dias	1.378	658
A vencer entre 61 e 90 dias	1.190	573
A vencer entre 91 e 180 dias	2.138	1.227
A vencer entre 181 e 360 dias	1.806	969
Ajuste a valor presente	(289)	(159)
<b>Total a Vencer</b>	<b>8.906</b>	<b>4.503</b>
<b>Vencido</b>		
Até 190 dias	(10)	-
Acima de 190 dias	(18)	-
<b>Total vencido</b>	<b>(28)</b>	<b>-</b>
<b>Total</b>	<b>8.878</b>	<b>4.503</b>

Movimentação da provisão para perdas de crédito esperadas:

	30/09/2024	31/12/2023
<b>Saldo Inicial</b>	-	-
Adições	(82)	-
Baixas por recebimento	54	-
<b>Saldo final</b>	<b>(28)</b>	<b>-</b>

#### 9. Imposto de renda e contribuição social diferidos

Referem-se a Imposto de Renda e Contribuição Social diferidos oriundos de prejuízo fiscal referentes a anos anteriores. Para as controladas, o imposto diferido não foi reconhecido nas demonstrações financeiras, uma vez que, atualmente, não há planos específicos para sua utilização futura. A Administração continua monitorando as estratégias e operações e, caso identifiquem a viabilidade de uso do imposto diferido, tomarão as medidas para seu adequado registro contábil.

	Controladora		Consolidado	
	30/09/2024	31/12/2023	30/09/2024	31/12/2023
IRPJ e CSLL diferidos	20.049	-	20.049	-
	<b>20.049</b>	<b>-</b>	<b>20.049</b>	<b>-</b>

Em 30 de março de 2024, conforme fato relevante, os acionistas controladores da Companhia Atom Participações, assinaram o memorando de entendimento para venda do veículo listado em bolsa, sendo que Companhia reuniu todos os elementos para constituir o ativo tributário, principalmente considerando que o preço de realização da Companhia acordado com terceiros considera esse ativo, portanto, o crédito tributário sobre prejuízo fiscal permaneceu registrado em 30 de setembro de 2024.

## Notas Explicativas

### Atom Empreendimentos e Participações S.A.

Notas explicativas às informações contábeis intermediárias individuais e consolidadas  
30 de setembro de 2024

(Em milhares de reais, exceto quando indicado de outra forma)

#### 10. Despesas antecipadas

As despesas antecipadas referem-se aos valores pagos antecipadamente para veiculação futura de propaganda e publicidade (Google e Facebook), serão transferidos para o resultado na medida em que os atos contratados sejam executados.

	Consolidado	
	30/09/2024	31/12/2023
Propaganda e publicidade	641	688
	<b>641</b>	<b>688</b>

#### 11. Investimentos

As informações contábeis consolidadas, incluem a consolidação integral das companhias controladas, sendo que a Companhia detém 100,00% da Atom Educação, que por sua vez detém 100,00% do capital social da Atom Editora Ltda, Follow e Shark Tank e 51% do Cebrac.

	Controladora	
	30/09/2024	31/12/2023
Investimentos em controladas	26.004	25.102
Ações em Tesouraria	(999)	
	<b>25.005</b>	<b>25.102</b>

Informações relevantes sobre os investimentos em 30 de setembro de 2024:

	Participação percentual (%)	Total de ativos	Capital social	Patrimônio líquido (passivo a descoberto)	Receita líquida	Lucro/(Prej.) líquido
<b>Em controladas</b>						
Atom Educação	100,00	82.600	18.103	26.000	6.691	753
<b>Controladas Indiretas:</b>						
Atom Editora	100,00	55.878	1	55.828	9.801	9.355
Follow	100,00	1.277	10	1.269	872	773
Shark Tank	100,00	1	1	(447)	12	(138)
Cebrac	51,00	8.180	4.048	5772	10.249	3.227

## Notas Explicativas

### Atom Empreendimentos e Participações S.A.

Notas explicativas às informações contábeis intermediárias individuais e consolidadas  
30 de setembro de 2024

(Em milhares de reais, exceto quando indicado de outra forma)

#### 11. Investimentos--Continuação

Movimentação investimento	Saldo em 31/12/2023	Reclassificação (ii)	Dividendos Recebidos (i)	Resultado de equivalência	Saldo em 30/09/2024
Atom Educação	25.102	(120)	(730)	753	25.005
<b>Investimentos</b>	<b>25.102</b>	<b>(120)</b>	<b>(730)</b>	<b>753</b>	<b>25.005</b>

Informações relevantes sobre os investimentos em 31 de dezembro de 2023:

	Participação percentual (%)	Total de ativos	Capital social	Patrimônio líquido	Receita líquida	Lucro líquido
<b>Em controladas:</b>						
Atom Educação	100,00	66.473	6.565	25.981	5.420	10.578
<b>Controlada Indireta:</b>						
Atom Editora	100,00	46.650	1	46.474	14.994	14.783
Follow	100,00	501	10	495	677	486
Shark Tank	100,00	2	1	(310)	152	(311)

Movimentação investimento	Saldo em 31/12/2022	Reclassificação (ii)	Dividendos recebidos (i)	Resultado de equivalência	Saldo em 31/12/2023
Atom Educação	31.619	(879)	(5.782)	144	25.102
<b>Investimentos</b>	<b>31.619</b>	<b>(879)</b>	<b>(5.782)</b>	<b>144</b>	<b>25.102</b>

- Em 30 de dezembro de 2023, a subsidiária Atom Traders efetuou distribuição de dividendos no montante de R\$5.782 para a Companhia, além disso, para 2024 teve a distribuição de mais R\$ 730.
- Essa reclassificação refere-se a ações em tesouraria da Companhia, desembolsados pela Atom Traders, os quais foram reclassificados para o patrimônio líquido, de acordo com a essência da transação. Cabe ressaltar que, na Controladora, essa transação não envolveu caixa e, portanto, não está apresentada na demonstração de fluxos de caixa.

#### 12. Arrendamentos

O Grupo possui em vigor contrato de arrendamento mercantil referente a sala locada do escritório em Sorocaba pelo prazo de 5 anos. A taxa de desconto vigente e utilizada para o cálculo do valor presente da provisão com arrendamento mercantil dos ativos identificados e, conseqüentemente, para apropriação dos juros financeiros, foi 7,17% ao ano.

##### 12.1. Direito de uso do ativo de arredamento mercantil

Consolidado		Líquido			
Direito de uso	Prazo de vigência	Custo	Depreciação acumulada	30/09/2024	31/12/2023
Imóveis	5 anos	2.093	(707)	1.386	187
<b>Total</b>		<b>2.093</b>	<b>(707)</b>	<b>1.386</b>	<b>187</b>

**Notas Explicativas****Atom Empreendimentos e Participações S.A.**

Notas explicativas às informações contábeis intermediárias individuais e consolidadas  
30 de setembro de 2024

(Em milhares de reais, exceto quando indicado de outra forma)

**12. Arrendamentos--Continuação**

Movimentação do direito de uso:

Direito de uso	Consolidado			30/09/2024
	31/12/2023	Adição	Depreciação	
Imóveis	187	1.622	(423)	1.386
<b>Total</b>	<b>187</b>	<b>1.622</b>	<b>(423)</b>	<b>1.386</b>

Direito de uso	Consolidado			31/12/2023
	31/12/2022	Adição	Depreciação	
Imóveis	288	-	(101)	187
<b>Total</b>	<b>288</b>	<b>-</b>	<b>(101)</b>	<b>187</b>

**12.2. Arrendamento a pagar**

	Consolidado	
	30/09/2024	31/12/2023
Arrendamento	2.116	603
Juros incorridos	(730)	(412)
	<b>1.386</b>	191
<b>Desmembramento</b>		
Passivo circulante	100	102
Passivo não circulante	1.286	89
	<b>1.386</b>	191

Movimentação do arrendamento a pagar:

Arrendamento a pagar	Consolidado				30/09/2024
	31/12/2023	Adição	Pagamento	Juros	
Imóveis	191	1.622	(457)	30	1.386
<b>Total</b>	<b>191</b>	<b>1.622</b>	<b>(457)</b>	<b>30</b>	<b>1.386</b>

Arrendamento a pagar	Consolidado				31/12/2023
	31/12/2022	Adição	Pagamento	Juros	
Imóveis	305	-	(132)	18	191
<b>Total</b>	<b>305</b>	<b>-</b>	<b>(132)</b>	<b>18</b>	<b>191</b>

## Notas Explicativas

### Atom Empreendimentos e Participações S.A.

Notas explicativas às informações contábeis intermediárias individuais e consolidadas  
30 de setembro de 2024

(Em milhares de reais, exceto quando indicado de outra forma)

#### 12. Arrendamentos—Continuação

O cronograma de pagamento das parcelas do arrendamento segue:

	<u>30/09/2024</u>	<u>31/12/2023</u>
2024	113	132
2025	411	110
2026	322	-
2027	322	-
2028	280	-
2029	184	-
Juros a incorrer	<u>(245)</u>	<u>(51)</u>
<b>Total</b>	<u><b>1.386</b></u>	<u><b>191</b></u>

**Notas Explicativas****Atom Empreendimentos e Participações S.A.**

Notas explicativas às informações contábeis intermediárias individuais e consolidadas

30 de setembro de 2024

(Em milhares de reais, exceto quando indicado de outra forma)

**13. Imobilizado**

As variações do imobilizado e intangível, por classe de ativo, estão demonstradas conforme a seguir:

	<b>Equipamentos de Informática</b>	<b>Móveis e utensílios</b>	<b>Instalações</b>	<b>Benfeitorias em Imóveis</b>	<b>Máquinas e Equipamentos</b>	<b>Total</b>
<b>Em 31 de dezembro de 2022</b>						
Saldo inicial	192	69	18	-	-	279
Aquisições	243	21	-	-	-	264
Baixas	(6)	(20)	(18)	-	-	(44)
Depreciação	(75)	(8)	-	-	-	(83)
<b>Saldo contábil, líquido</b>	<b>354</b>	<b>62</b>	<b>-</b>	<b>-</b>	<b>-</b>	<b>416</b>
<b>Em 31 de dezembro de 2022</b>						
Custo	429	70	-	-	-	499
Depreciação acumulada	(75)	(8)	-	-	-	(83)
<b>Saldo contábil, líquido</b>	<b>354</b>	<b>62</b>	<b>-</b>	<b>-</b>	<b>-</b>	<b>416</b>

**Notas Explicativas****Atom Empreendimentos e Participações S.A.**

Notas explicativas às informações contábeis intermediárias individuais e consolidadas

30 de setembro de 2024

(Em milhares de reais, exceto quando indicado de outra forma)

**13. Imobilizado--Continuação**

	Equipamentos de Informática	Móveis e utensílios	Instalações	Benfeitorias em Imóveis	Máquinas e Equipamentos	Total
<b>Em 31 de dezembro de 2023</b>						
Saldo inicial	354	62	-	-	-	416
Aquisições	37	-	-	-	-	37
Baixas	(1)	-	-	-	-	(1)
Amortização	-	-	-	-	-	-
Depreciação	(95)	(6)	-	-	-	(101)
<b>Saldo contábil, líquido</b>	<b>295</b>	<b>56</b>	<b>-</b>	<b>-</b>	<b>-</b>	<b>351</b>
<b>Em 31 de dezembro de 2023</b>						
Custo	484	71	-	-	-	555
Depreciação acumulada	(189)	(15)	-	-	-	(204)
<b>Saldo contábil, líquido</b>	<b>295</b>	<b>56</b>	<b>-</b>	<b>-</b>	<b>-</b>	<b>351</b>
<b>Em 30 de setembro de 2024</b>						
Saldo inicial	295	56	-	-	-	351
Aquisições	197	2	-	-	-	199
Adição por combinação de negócios (i)	63	149	22	116	9	359
Baixas	-	-	-	-	-	-
Depreciação	(90)	(25)	(2)	(5)	(1)	(123)
<b>Saldo contábil, líquido</b>	<b>465</b>	<b>182</b>	<b>20</b>	<b>111</b>	<b>8</b>	<b>786</b>
<b>Em 30 de setembro de 2024</b>						
Custo	1.057	561	97	149	16	1.880
Depreciação acumulada	(592)	(379)	(77)	(38)	(8)	(1.094)
<b>Saldo contábil, líquido</b>	<b>465</b>	<b>182</b>	<b>20</b>	<b>111</b>	<b>8</b>	<b>786</b>

(i) Conforme resultado da compra da empresa Cebrac, consolidamos os bens de ativo imobilizado, ocasionando no aumento dos saldos da Companhia.

**Notas Explicativas****Atom Empreendimentos e Participações S.A.**

Notas explicativas às informações contábeis intermediárias individuais e consolidadas

30 de setembro de 2024

(Em milhares de reais, exceto quando indicado de outra forma)

**14. Intangível**

As variações do imobilizado e intangível, por classe de ativo, estão demonstradas conforme a seguir:

	Software	Relacionamen to com Clientes (i)	Marcas e Patentes (ii)	Ágio (iii)	Total
<b>Em 31 de dezembro de 2023</b>					
Saldo inicial	-	-	-	-	-
Aquisições (i)	104	-	-	-	104
Baixas	-	-	-	-	-
Amortização	(3)	-	-	-	(3)
Depreciação	-	-	-	-	-
<b>Saldo contábil, líquido</b>	<b>101</b>	<b>-</b>	<b>-</b>	<b>-</b>	<b>101</b>
<b>Em 31 de dezembro de 2023</b>					
Custo	104	-	-	-	104
Depreciação acumulada	(3)	-	-	-	(3)
<b>Saldo contábil, líquido</b>	<b>101</b>	<b>-</b>	<b>-</b>	<b>-</b>	<b>101</b>
<b>Em 30 de setembro de 2024</b>					
Saldo inicial	101	-	-	-	101
Aquisições	34	-	-	-	34
Adição por combinação de negócios	-	6.141	3.290	1.826	11.257
Baixas	-	-	-	-	-
Amortização	(21)	(319)	(119)	-	(459)
<b>Saldo contábil, líquido</b>	<b>114</b>	<b>5.822</b>	<b>3.171</b>	<b>1.826</b>	<b>10.933</b>
<b>Em 30 de setembro de 2024</b>					
Custo	135	6.141	3.290	1.826	11.392
Amortização acumulada	(21)	(319)	(119)	-	(459)
<b>Saldo contábil, líquido</b>	<b>114</b>	<b>5.822</b>	<b>3.171</b>	<b>1.826</b>	<b>10.933</b>



## Notas Explicativas

### Atom Empreendimentos e Participações S.A.

Notas explicativas às informações contábeis intermediárias individuais e consolidadas  
30 de setembro de 2024  
(Em milhares de reais, exceto quando indicado de outra forma)

#### 14. Intangível--Continuação

- (i) Como resultado da alocação do preço de compra, a Companhia identificou R\$ 6.141 na carteira de clientes com base na expectativa de recebíveis em torno 15% ao ano.
- (ii) Como resultado da alocação do preço de compra, a Companhia identificou R\$ 3.290 em marcas registradas, durante sua vida útil de 20 anos.
- (iii) Como resultado da alocação do preço de compra, a Companhia identificou R\$ 1.826 corresponde ao ágio da operação.

#### Ágio pago por expectativa de rentabilidade futura e intangíveis com vida útil definida

O ágio adquirido por meio de combinações de negócios inclui ativos intangíveis adquiridos por meio de combinações de negócios que também são compostos por Relacionamento com clientes, Marcas e Patentes.

Abaixo demonstramos o valor contábil líquido do ágio, relacionamento e marcas alocadas a cada uma das unidades:

	<b>Consolidado</b>	
	<b>30/09/2024</b>	<b>31/12/2023</b>
Valor contábil do ágio	<b>1.826</b>	-
Valor contábil de relacionamento clientes	<b>5.822</b>	-
Valor contábil de marcas e patentes	<b>3.171</b>	-
	<b>10.819</b>	-

Anualmente, a Companhia revisa as taxas de amortização e vida útil dos bens do ativo intangível e efetua a análise do valor recuperável (impairment) relacionado ao custo líquido remanescente, de acordo com as práticas contábeis adotadas no Brasil e de acordo com as normas internacionais de relatório financeiro (IFRS), emitidas pelo International Accounting Standards Board (IASB).

## Notas Explicativas

### Atom Empreendimentos e Participações S.A.

Notas explicativas às informações contábeis intermediárias individuais e consolidadas  
30 de setembro de 2024

(Em milhares de reais, exceto quando indicado de outra forma)

#### 15. Fornecedores a pagar

	Controlada	
	30/09/2024	31/12/2023
Fornecedores de serviços nacionais	-	14
	-	14
	Consolidado	
	30/09/2024	31/12/2023
Fornecedores de serviços nacionais	393	334
	393	334

#### 16. Outras contas a pagar

	Controladora e Consolidado	
	30/09/2024	31/12/2023
<b>Circulante</b>		
Parcelamentos CVM (*)	30	36
	30	36
<b>Não circulante</b>		
Parcelamentos CVM (*)	-	32
	-	32

(\*) Valor referente a parcelamento das taxas de fiscalização e multa cominatória anterior a 2015 dos antigos acionistas, assumidos pelo Grupo em 2021.

#### 17. Obrigações fiscais, trabalhistas e sociais

	Consolidado	
	30/09/2024	31/12/2023
Salários e encargos sociais	75	37
Bônus	872	-
Provisão para férias, 13º e encargos sociais	547	72
ISS, PIS e COFINS	105	35
Imposto de renda e contribuição social sobre o lucro	553	188
	2.152	332

Os impostos apurados são decorrentes da controlada Atom Editora conforme apuração dos resultados do período. Isso não é compensado com o saldo em aberto no ativo (Nota 8) devido o valor ser da Atom Traders, portanto, não sendo possível compensar entre as partes.

## Notas Explicativas

### Atom Empreendimentos e Participações S.A.

Notas explicativas às informações contábeis intermediárias individuais e consolidadas

30 de setembro de 2024

(Em milhares de reais, exceto quando indicado de outra forma)

#### 18. Dividendos obrigatórios

Os valores apresentados refletem apenas os dividendos mínimos obrigatórios, dispostos no Estatuto Social da Companhia, de 25% do lucro líquido ajustado da Controladora ao final do exercício. A provisão relacionada a qualquer valor acima do mínimo obrigatório será constituída na data em que for aprovada pelos acionistas.

	<b>Controladora e Consolidado</b>	
	<b>30/09/2024</b>	<b>31/12/2023</b>
Dividendos obrigatórios	<u>22</u>	<u>22</u>
	<u>22</u>	<u>22</u>

Em 02 de maio de 2023 foi realizada a distribuição do montante de R\$ 2.369, referente aos dividendos mínimos obrigatórios e R\$ 5.142 referente a dividendos adicionais. O saldo remanescente corresponde ao saldo em terminal de caixa do banco referente aos acionistas para os quais não foi possível efetuar a distribuição, sendo assim, disponível para retirar diretamente no banco. No exercício findo em 31 de dezembro de 2023, como a Companhia auferiu prejuízo, não foram destacados dividendos.

#### 19. Provisão para contingências

A Companhia e suas controladas em conjunto são parte em ações judiciais e processos administrativos perante alguns tribunais e órgãos governamentais, decorrentes do curso normal de suas operações, envolvendo questões cíveis.

A avaliação da probabilidade de perda inclui a avaliação das evidências disponíveis, a hierarquia das leis, as jurisprudências disponíveis, as decisões mais recentes nos tribunais e sua relevância no ordenamento jurídico, bem como a avaliação dos advogados externos. As provisões são revisadas e ajustadas para levar em conta alterações nas circunstâncias, tais como prazo de prescrição aplicável, conclusões de inspeções fiscais ou exposições adicionais identificadas com base em novos assuntos ou decisões de tribunais.

A Administração, com base em informações de seus assessores jurídicos, análise das demandas jurídicas pendentes e, quanto aos riscos trabalhistas e tributários, com base na experiência anterior referente às quantias reivindicadas, constituiu provisão em montante considerado suficiente para cobrir as perdas consideradas prováveis com as ações em curso e com indenizações rescisórias, como segue:

## Notas Explicativas

### Atom Empreendimentos e Participações S.A.

Notas explicativas às informações contábeis intermediárias individuais e consolidadas  
30 de setembro de 2024

(Em milhares de reais, exceto quando indicado de outra forma)

#### 19. Provisão para contingências—Continuação

	Consolidado		Total
	Cíveis	Dep. Judiciais	
<b>Em 31 de dezembro de 2023</b>			
Saldo inicial	-	-	-
Provisões oriundas de combinação de negócios	116	-	116
Processos encerrados	(20)	-	(20)
Compensação de depósitos judiciais	(40)	-	(40)
Reversões	-	-	-
<b>Em 30 de setembro de 2024</b>	<b>56</b>	<b>-</b>	<b>56</b>

#### Perdas possíveis, não provisionadas no balanço

Além disso, a Atom Empreendimentos e Participações S.A possui duas reclamações trabalhistas e uma execução fiscal em trâmite, que totalizam o montante de R\$ 145, de modo que as ações estão sob os cuidados dos nossos consultores jurídicos em parceria com o setor jurídico interno da Companhia, nos quais até o momento estão sob risco perda possível.

Por fim, Atom Traders foi incluída em um PAS (Processo Sancionador Administrativo) que trata sobre intermediação de recursos de terceiros sem autorização. O referido PAS foi originado através de um entendimento pelo órgão regulador, CVM (Comissão de Valores Mobiliários), sendo que a Atom não atua e nunca atuou em equivalência a uma corretora de valores mobiliários ou similares no mercado financeiro.

O modelo de negócios da Atom Traders é de simples compartilhamento dos ganhos de operações realizadas na B3, o que não configura captação de recursos dos traders, pois os riscos das operações são assumidos pela Atom, que é a verdadeira contraparte das operações cursadas na B3.

Adicionalmente, o resultado auferido por nossa mesa proprietária em relação aos ganhos e perdas de capital conforme demonstrado em nossa DRE (Demonstração do Resultado do Exercício) é de aproximadamente 2% do nosso resultado financeiro e imaterial em relação ao resultado operacional da Companhia, portanto, não há reflexo e impacto operacional relevante.

Os assessores legais do Grupo estão conduzindo os esclarecimentos necessários para que a ação tenha resultado favorável, não sendo constituída nenhuma provisão nas informações contábeis intermediárias devido à quantificação do valor de eventual perda não ser mensurável e a probabilidade de perda reportada ser possível.

## Notas Explicativas

### Atom Empreendimentos e Participações S.A.

Notas explicativas às informações contábeis intermediárias individuais e consolidadas  
30 de setembro de 2024

(Em milhares de reais, exceto quando indicado de outra forma)

## 20. Partes relacionadas

### 20.1. WHPH Part. Empreendimentos S.A.

As transações com empresas ligadas estão registradas no passivo não circulante e correspondem a saldo de obrigações com a controladora WHPH Participações e Empreendimentos S.A. ("WHPH") decorrente de crédito adquirido por força da alienação de controle do Grupo Inepar. Não há incidência de juros sobre os saldos decorrentes dessas transações, nem um prazo previamente definido para pagamento, conforme acordado com a controladora da WHPH, não haverá cobrança no curto prazo:

Descrição	Controladora		Consolidado	
	30/09/2024	31/12/2023	30/09/2024	31/12/2023
WHPH Part. Empreend. S.A.	8.075	8.075	8.075	8.075
	<b>8.075</b>	8.075	<b>8.075</b>	8.075

### 20.2. ATOM Traders e ATOM Editora

As subsidiárias Atom Editora Ltda. (contratante) e Atom Traders S/A (contratada) possuem acordo de acionistas que contempla administração de meios de pagamentos, referente às transações de vendas de produtos, com remuneração prevista em contrato de 2,5% do faturamento da Atom Editora, adicionado o valor de R\$60 por ano. A remuneração acordada entre as partes abrange custos de intermediação, entrega de produtos, direitos autorais e despesas administrativas. Houve eliminação nos balanços patrimoniais entre as partes relacionadas no montante de R\$329 (2024) e R\$310 (2023).

### 20.3. Remuneração do pessoal-chave

Em atendimento ao CPC 05 - Divulgação Sobre Partes Relacionadas, informamos que não houve remuneração dos Diretores e Conselheiros, nos períodos findos em 30 de setembro de 2024 e 2023.

Durante esse o período de 2024, a Companhia incorreu no montante de R\$ 591 (2023 – R\$ 579), alocado ao resultado do período findo nessa data, referente a produção de serviços editoriais e direito de imagem por partes relacionadas em atividades realizadas em suas cias subsidiárias.

## Notas Explicativas

### Atom Empreendimentos e Participações S.A.

Notas explicativas às informações contábeis intermediárias individuais e consolidadas

30 de setembro de 2024

(Em milhares de reais, exceto quando indicado de outra forma)

## 21. Patrimônio líquido

### 21.1. Capital social

O capital subscrito e integralizado em 30 de setembro de 2024 é de R\$13.914 (2023 - R\$13.914).

O capital é representado por 23.804.898 (vinte e três milhões, oitocentas e quatro mil, oitocentas e noventa e oito) ações ordinárias, sem valor nominal subscritas e integralizadas, com direito a voto.

### 21.2. Reserva legal

A reserva legal é constituída anualmente como destinação de 5% do lucro líquido apurado em cada exercício, quando incorrido e não poderá exceder a 20% do capital social. A constituição da reserva legal poderá ser dispensada no exercício em que o saldo dessa reserva, acrescida do montante de reservas de capital, exceder 20% do capital social.

A reserva legal tem por fim, assegurar a integridade do capital social e somente poderá ser utilizada para compensar prejuízos e aumentar o capital.

### 21.3. Ações em tesouraria

Em 28 de fevereiro de 2023 foi aprovado o plano de recompra de ações de emissão da Companhia, visando a aquisição, pela Companhia e/ou Atom Traders Publicações S.A., controlada da Companhia, conforme permitido pelo artigo 2º, I, da Resolução CVM nº 77, de 29 de março de 2022, em uma série de operações no mercado e no limite de até 1.000.000 (um milhão) de ações ordinárias, nominativas e escriturais, sem valor nominal, de emissão da Companhia, que correspondem a cerca de 4,20% (quatro inteiros e vinte centésimos por cento) das ações emitidas pela Companhia.

## Notas Explicativas

### Atom Empreendimentos e Participações S.A.

Notas explicativas às informações contábeis intermediárias individuais e consolidadas  
30 de setembro de 2024

(Em milhares de reais, exceto quando indicado de outra forma)

#### 22. Receita líquida

A reconciliação das receitas brutas para a receita líquida dos produtos vendidos é como segue:

	Consolidado	
	30/09/2024	30/09/2023
<b>Receita bruta de vendas</b>		
Venda de produtos	14.998	13.852
Serviços	14.103	4.980
(-) Deduções ISS/PIS/COFINS	(1.093)	(724)
(-) Devoluções de vendas de produtos	(253)	(306)
(-) Ajuste a valor presente	(130)	189
<b>Receita líquida</b>	<b>27.625</b>	<b>17.991</b>

De acordo a Legislação, as empresas do seguimento Editorial possuem imunidade sobre o ICMS e alíquota zero sobre PIS e COFINS no mercado interno para vendas de livros digitais, os quais são aplicáveis para a empresa do Grupo, incorrendo a tributação normal apenas sobre os serviços prestados do período.

#### 23. Custo dos produtos e serviços vendidos

Os custos apresentados no período referem-se aos novos eixos de negócios e decisões estratégicas do Grupo, portanto, incorrendo nos custos ligados diretamente ao desenvolvimento dos novos conteúdos digitais.

	Consolidado	
	30/09/2024	30/09/2023
Custo dos produtos vendidos	(591)	(898)
Custo dos serviços prestados	(1.166)	(557)
	<b>(1.757)</b>	<b>(1.455)</b>

#### 24. Despesas administrativas

Classificação por natureza	Controladora		Consolidado	
	30/09/2024	30/09/2023	30/09/2024	30/09/2023
Serviços prestados por terceiros	451	495	6.440	2.949
Despesas com pessoal	-	-	2.896	1.188
Despesas com Bônus	-	-	1.794	1.794
Despesas com informática	-	-	1.072	209
Despesas condominiais	-	-	186	88
	<b>451</b>	<b>495</b>	<b>12.388</b>	<b>6.228</b>

## Notas Explicativas

### Atom Empreendimentos e Participações S.A.

Notas explicativas às informações contábeis intermediárias individuais e consolidadas  
30 de setembro de 2024

(Em milhares de reais, exceto quando indicado de outra forma)

#### 25. Despesas com vendas

	Consolidado	
	30/09/2024	30/09/2023
Comissões	589	375
Despesas com propaganda e publicidade	7.851	9.512
	<b>8.440</b>	<b>9.887</b>

#### 26. Outras despesas

Classificação por natureza	Controladora		Consolidado	
	30/09/2024	30/09/2023	30/09/2024	30/09/2023
Despesas diversas	203	50	1.029	459
Depreciação e amortização do imobilizado e intangível	-	-	599	78
Despesas Legais	-	-	116	-
Despesas CVM	24	19	24	19
Amortização sobre arrendamento	-	-	220	76
Material de escritório	-	-	25	-
Multas diversas	-	-	-	-
Energia elétrica	-	-	81	41
Viagens e condução	-	-	107	12
Telefone	-	-	90	-
Impostos e taxas	-	-	18	4
Manutenção	-	-	101	17
Seguros diversos	-	-	18	-
	<b>227</b>	<b>69</b>	<b>2.428</b>	<b>706</b>

#### 27. Outras receitas

	Consolidado	
	30/09/2024	30/09/2023
Outras receitas	25	23
	<b>25</b>	<b>23</b>

Referem-se a valores decorrentes do recebimento conforme a visualização e cliques nos anúncios veiculados e tempo que a publicidade assistida na plataforma online Youtube.



## Notas Explicativas

### Atom Empreendimentos e Participações S.A.

Notas explicativas às informações contábeis intermediárias individuais e consolidadas  
30 de setembro de 2024

(Em milhares de reais, exceto quando indicado de outra forma)

#### 28. Receitas e despesas financeiras

	Consolidado	
	30/09/2024	30/09/2023
<b>Receitas financeiras</b>		
Rendimento de aplicação financeira	663	1.844
Outras receitas financeiras	-	4
	<b>663</b>	<b>1.848</b>
<b>Despesas financeiras</b>		
Juros	(24)	-
Multa	(22)	-
Despesas bancárias	(10)	(8)
Taxas de Intermediação de pagamentos (*)	(407)	(348)
Despesa financeira de arrendamento	(30)	(14)
	<b>(493)</b>	<b>(370)</b>
Ganho ou perda de capital (**)	196	10
Resultado financeiro líquido	<b>366</b>	<b>1.488</b>

(\*) O Grupo utiliza um intermediador de pagamento para suas transações de recebimento, sendo que o mesmo obtém a sua taxa de cobrança pela transação ocorrida, portanto, incorrendo em despesas financeiras decorrente da operação do negócio.

(\*\*) O Grupo faz uma gestão ativa do seu caixa e constantemente está atento a oportunidades. No período findo em 30 de setembro de 2024 em comparação com o mesmo período de 2023, o resultado de ganhos em capital foi maior devido ao aumento da volatilidade, beneficiando os traders que prestam serviços para a Companhia. Grande parte dos resultados vieram das operações de day-trade no mercado de ações e futuros e operações estruturadas de arbitragem. O Grupo não considera como resultado recorrente devido a variação e imprevisibilidade do mercado.

#### 29. Imposto de Renda e Contribuição Social

##### a) Reconciliação da alíquota efetiva

	Consolidado	
	30/09/2024	30/09/2023
Lucro antes da provisão para Imposto de Renda e Contribuição Social	3.003	1.226
Imposto de Renda e Contribuição Social		
Alíquota nominal de 34%	(1.021)	(417)
<b>Reconciliação para despesas efetiva:</b>		
Diferença de alíquota sobre resultado de subsidiárias (*)	(326)	49
<b>Imposto de Renda e Contribuição Social corrente</b>	<b>(1.347)</b>	<b>(368)</b>
Reconhecimento de tributo diferido de exercícios anteriores (**)	20.049	-

(\*) O grupo possui empresas enquadradas no Regime Tributário Lucro Presumido (Atom Editora) e no Lucro Real (Atom Traders).

(\*\*) Reconhecimento de tributo diferido diante do valor recuperável registrado na empresa Atom Empreendimentos e Participações.

## Notas Explicativas

### Atom Empreendimentos e Participações S.A.

Notas explicativas às informações contábeis intermediárias individuais e consolidadas  
30 de setembro de 2024

(Em milhares de reais, exceto quando indicado de outra forma)

### 29. Imposto de Renda e Contribuição Social--Continuação

#### b) Composição do saldo de imposto de renda e contribuição social diferidos--Continuação

	Consolidado	
	Base de cálculo	Valor recuperável
Prejuízo Fiscal (25%)	58.552	14.638
Base negativa de Contribuição Social (9%)	68.613	6.175
<b>Total</b>	<b>127.164</b>	<b>20.813</b>

Em 30 de março de 2024, conforme fato relevante, os acionistas controladores da Companhia Atom Participações, assinaram o memorando de entendimento para venda do veículo listado em bolsa, com isso os futuros compradores pretendem utilizar o saldo de prejuízo fiscal, sendo necessário o registro em 31 de março de 2024 conforme as normas contábeis, uma vez que as informações estão registradas na escrituração contábil fiscal (ECF) da Companhia, no qual em exercícios anteriores os atuais acionistas não tinham plano para utilização, dito isso, não ocasionando em registro antes disso.

O valor recuperável registrado no montante de R\$ 20.049 refere-se às alíquotas efetivas sobre a base de cálculo aplicada do valor contábil do ativo R\$ 127.401, portanto, aplicado o efeito dos tributos de 25% sobre a base do prejuízo fiscal e 9% sobre a base negativa de contribuição social.

A venda prevista implicará na transferência do diferido, uma medida que visa assegurar que os ativos e passivos correspondentes à operação vendida sejam devidamente realocados e refletidos de forma precisa nos registros contábeis da empresa uma vez que garante que os efeitos contábeis da operação de venda sejam adequadamente reconhecidos e registrados. A administração tem a expectativa de que a operação de venda seja concluída durante ano de 2024.

## Notas Explicativas

### Atom Empreendimentos e Participações S.A.

Notas explicativas às informações contábeis intermediárias individuais e consolidadas

30 de setembro de 2024

(Em milhares de reais, exceto quando indicado de outra forma)

### 30. Resultado por ação

O resultado por ação é calculado mediante a divisão do lucro líquido do período pela quantidade da média ponderada do número de ações emitidas.

	Consolidado	
	30/09/2024	30/09/2023
Lucro líquido do exercício	21.705	858
Quantidade média ponderada de ações em circulação (milhares)	23.805	23.805
<b>Lucro líquido por ação</b>	<b>0,91179</b>	0,03604

### 31. Segmentos operacionais

As informações por segmento operacional são apresentadas de modo consistente com o relatório interno fornecido para a Diretoria Executiva, que é a principal tomadora de decisões operacionais, além de ser responsável pela alocação de recursos, avaliação de desempenho e tomada de decisões estratégicas no Grupo.

As informações por segmentos estão sendo apresentadas de acordo com o CPC 22 - Informações por Segmento (IFRS 8) e em relação aos negócios da Companhia e suas controladas e controladas em conjunto que foram identificados com base na sua estrutura de gerenciamento e nas informações gerenciais internas utilizados pelos principais tomadores de decisão da Companhia.

Um segmento é um componente identificável da Companhia, destinado à fabricação de produtos ou à prestação de serviços, ou ao fornecimento de produtos e serviços num ambiente econômico particular, o qual esteja sujeito a riscos e remunerações que são diferentes daqueles outros segmentos. Os resultados por segmento, assim como os ativos e os passivos, consideram os itens diretamente atribuíveis ao segmento, assim como aqueles que possam ser alocados em bases razoáveis. Os itens não alocados compreendem principalmente ativos corporativos.

#### 1. Segmentação

As informações por segmentos são apresentadas de modo consistente com o relatório interno fornecido para o principal tomador de decisões operacionais. O principal tomador de decisões operacionais, responsável pela alocação de recursos e pela avaliação de desempenho dos segmentos operacionais, é a Diretoria Executiva, também responsável pela tomada das decisões estratégicas do Grupo. As principais atividades do Grupo referente as empresas Atom Traders, Atom Editora, Follow e Shark-Tank abrangem a produção de treinamentos para desenvolvimento profissional, publicação e edição de livros e revistas educacionais, de conteúdos voltados ao mercado financeiro. A controlada em conjunto Cebrac atua no editorial e publicação de edição de livros e atividades de apoio a educação.

## Notas Explicativas

### Atom Empreendimentos e Participações S.A.

Notas explicativas às informações contábeis intermediárias individuais e consolidadas  
30 de setembro de 2024

(Em milhares de reais, exceto quando indicado de outra forma)

### 31. Segmentos operacionais--Continuação

#### 1. Segmentação--Continuação

Os segmentos reportáveis apresentados pelo Grupo são:

<b>Segmentos reportáveis</b>	<b>Operações</b>
Atom	Material didático e aula ao vivo referente ao mercado financeiro: Editorial e distribuição de conteúdo digital como aula ao vivo decorrente do livro para fixação do conhecimento do mercado financeiro
Cebrac	Material didático e Royalties: Editorial e distribuição de conteúdo físico e royalties pelas franquias que comercialização os materiais didáticos e aulas para apoio a educação.

- **Balço patrimonial consolidado em 30 de setembro de 2024**

	<b>Atom</b>	<b>Cebrac</b>	<b>Total</b>
<b>Ativo</b>			
Circulante	11.932	6.525	<b>18.457</b>
Não circulante	20.159	1.276	<b>21.435</b>
Imobilizado	406	380	<b>786</b>
Intangível	10.933	-	<b>10.933</b>
<b>Total ativo</b>	<b>43.431</b>	<b>8.180</b>	<b>51.611</b>
<b>Passivo</b>			
Circulante	1.390	1.307	2.697
Não circulante	8.315	1.102	9.417
Patrimônio líquido	33.725	5.772	39.497
<b>Total passivo</b>	<b>43.431</b>	<b>8.180</b>	<b>51.611</b>

**Notas Explicativas****Atom Empreendimentos e Participações S.A.**

Notas explicativas às informações contábeis intermediárias individuais e consolidadas  
30 de setembro de 2024

(Em milhares de reais, exceto quando indicado de outra forma)

**31. Segmentos operacionais--Continuação**1. Segmentação--Continuação• **Demonstração do resultado consolidado em 30 de setembro de 2024**

	<b>Atom</b>	<b>Cebrac</b>	<b>Total</b>
<b>Receita líquida</b>	<b>4.616</b>	<b>3.310</b>	<b>7.926</b>
Custos dos produtos vendidos e serviços prestados	(129)	(466)	<b>(595)</b>
<b>Lucro bruto</b>	<b>4.487</b>	<b>2.844</b>	<b>7.331</b>
Despesas operacionais	(5.998)	(1.640)	<b>(7.638)</b>
<b>Resultado antes das receitas financeiras e impostos</b>	<b>(1.510)</b>	<b>1.203</b>	<b>(307)</b>
<b>Resultado financeiro líquido</b>			
Despesas financeiras	(102)	(25)	<b>(127)</b>
Receitas financeiras	149	109	<b>258</b>
<b>Lucro antes IRPJ e CSLL</b>	<b>(1.463)</b>	<b>1.287</b>	<b>(176)</b>
Imposto de Renda e Contribuição Social	(57)	(314)	<b>(371)</b>
<b>Lucro (prejuízo) líquido do período</b>	<b>(1.521)</b>	<b>974</b>	<b>(547)</b>
<b>Lucro (prejuízo) atribuível a:</b>	<b>(1.521)</b>	<b>974</b>	<b>(547)</b>
Acionistas controladores	(1.521)	497	(1.024)
Acionistas não controladores	-	477	477

• **Demonstração dos fluxos de caixa consolidados em 30 de setembro de 2024**

	<b>Atom</b>	<b>Cebrac</b>	<b>Total</b>
Caixa líquido oriundo das (aplicado nas) atividades operacionais	(2.441)	2.411	<b>(30)</b>
Caixa líquido oriundo das (aplicado nas) atividades de investimentos	(10.428)	(1.184)	<b>(11.612)</b>
Caixa líquido oriundo das (aplicado nas) atividades de financiamentos	(40)	(536)	<b>(576)</b>
<b>Aumento (redução) do saldo de caixa e equivalentes de caixa</b>	<b>(12.909)</b>	<b>691</b>	<b>(12.218)</b>

**Segmentos operacionais--Continuação**

## Notas Explicativas

### Atom Empreendimentos e Participações S.A.

Notas explicativas às informações contábeis intermediárias individuais e consolidadas

30 de setembro de 2024

(Em milhares de reais, exceto quando indicado de outra forma)

#### 1. Segmentação--Continuação

Outras operações incluem mesa de operações (Traders que operam com o capital do Grupo) e parcerias de indicação para abertura de contas. Nenhum destes segmentos operacionais atingiu qualquer um dos limites quantitativos para determinar segmentos reportáveis em março de 2024.

Além disso, o tomador de decisão do Grupo revisa os relatórios gerenciais internos do segmento reportável (Material didático e aula ao vivo) pelo menos trimestralmente.

#### 2. Principais clientes

O Grupo diante das operações do negócio não obtém lista das principais ou quaisquer concentrações por parte dos clientes, visto que a sua operação e distribuição é para o meio digital e por meio de franquias para todo o público-alvo. Portanto, não há nenhum principal cliente que possa impactar na continuidade da operação e que deva ser mapeado pelo Grupo.

### 32. Seguros

O Grupo possui um imóvel comercial para suportar sua equipe administrativa e educacional, visando o gerenciamento de riscos com o objetivo de delimitá-los, contratando no mercado coberturas compatíveis com o seu porte e operação. As coberturas foram contratadas por montantes considerados suficientes pela administração para cobrir eventuais sinistros, considerando a natureza da sua atividade, os riscos envolvidos em suas operações e a orientação dos consultores de seguros. O escopo dos trabalhos de nossos auditores não inclui a revisão da suficiência da cobertura de seguros, a qual foi determinada pela Administração.

Em 30 de setembro de 2024, a Companhia apresenta apólice de seguro contratada com terceiros que protege contra risco de sinistros no imóvel comercial, no montante de R\$2.682.

## Notas Explicativas

### Atom Empreendimentos e Participações S.A.

Notas explicativas às informações contábeis intermediárias individuais e consolidadas

30 de setembro de 2024

(Em milhares de reais, exceto quando indicado de outra forma)

### 33. Eventos subsequentes

#### Abertura de capital de controlada Atom Educação

A Companhia e sua controlada Atom Educação em continuação aos Fatos Relevantes divulgados ao mercado pela Companhia em 28 de março de 2024, 10 de maio de 2024, 14 de junho de 2024, 02 de julho de 2024, 26 de julho de 2024, 16 de setembro e 17 de outubro de 2024, informa aos seus acionistas e ao mercado em geral que em 17 de outubro de 2024 a Atom Educação concluiu os procedimentos necessários para a abertura do seu capital, com o deferimento dos pedidos de registro como emissora de valores mobiliários sob a categoria "A" perante a CVM ("Registro CVM"), nos termos da Resolução CVM nº 80, de 29 de março de 2022 e de listagem e admissão das ações de sua emissão à negociação no segmento básico da B3 – Brasil, Bolsa, Balcão ("B3" e "Registro B3"). O deferimento do pedido de Registro B3 foi comunicado à Atom Educação em 04 de outubro de 2024, condicionado ao deferimento do Registro CVM, que ocorreu em 18 de outubro de 2024.

#### Cisão parcial e incorporação da Companhia pela controlada Atom Educação

A Companhia em continuação aos atos Relevantes divulgados ao mercado em 28 de março de 2024, 10 de maio de 2024, 14 de junho de 2024, 02 de julho de 2024, 26 de julho de 2024 e 16 de setembro 2024, informar aos seus acionistas e ao mercado em geral que em 17 de outubro de 2024 realizou a aprovação para alienação de seu controle acionário, bem como aprovaram a proposta da cisão parcial proporcional da Companhia com versão à Atom Educação, cujo capital é 100% (cem por cento) detido pela Companhia, do acervo cindido por meio de incorporação, com consequente entrega de ações de emissão da Atom Educação aos acionistas da Companhia ("Cisão Parcial com Incorporação") e modificação do capital social da Companhia.

O acervo líquido cindido é de R\$27.050 e a Cisão Parcial com Incorporação resultará, em relação à Companhia, na redução do seu capital social da Companhia em R\$3.433., sem o cancelamento de ações, passando o seu capital social de R\$13.914 para R\$10.481, representado por 23.804.898 (vinte e três milhões, oitocentas e quatro mil, oitocentas e noventa e oito) ações ordinárias nominativas e sem valor nominal.

## Pareceres e Declarações / Relatório da Revisão Especial - Sem Ressalva

Relatório do auditor independente sobre a revisão das informações trimestrais

Ao  
Conselho de Administração e Acionistas da  
Atom Empreendimentos e Participações S.A.  
R. Eulália Silva, 454 - 8º Andar - Jardim Faculdade, 18030-230  
Sorocaba – SP

### Introdução

Revisamos as informações contábeis intermediárias, individuais e consolidadas, da Atom Empreendimentos e Participações S.A. (Companhia), contidas no Formulário de Informações Trimestrais (ITR) referente ao trimestre findo em 30 de setembro de 2024, que compreendem o balanço patrimonial em 30 de setembro de 2024 e as respectivas demonstrações do resultado e do resultado abrangente para os períodos de três e nove meses findos naquela data e das mutações do patrimônio líquido e dos fluxos de caixa para o período de nove meses findo naquela data, bem como as correspondentes notas explicativas, incluindo as políticas contábeis materiais e outras informações elucidativas.

### Responsabilidade da diretoria sobre as informações contábeis intermediárias

A diretoria é responsável pela elaboração das informações contábeis intermediárias individuais e consolidadas de acordo com a NBC TG 21 Demonstração Intermediária e com a norma internacional IAS 34 Interim Financial Reporting, emitida pelo International Accounting Standards Board (IASB), assim como pela apresentação dessas informações de forma condizente com as normas expedidas pela Comissão de Valores Mobiliários, aplicáveis à elaboração das Informações Trimestrais (ITR). Nossa responsabilidade é a de expressar uma conclusão sobre essas informações contábeis intermediárias, individuais e consolidadas, com base em nossa revisão.

### Alcance da revisão

Conduzimos nossa revisão de acordo com as normas brasileiras e internacionais de revisão de informações intermediárias (NBC TR 2410 Revisão de Informações Intermediárias Executada pelo Auditor da Entidade e ISRE 2410 Review of Interim Financial Information Performed by the Independent Auditor of the Entity, respectivamente). Uma revisão de informações intermediárias consiste na realização de indagações, principalmente às pessoas responsáveis pelos assuntos financeiros e contábeis e na aplicação de procedimentos analíticos e de outros procedimentos de revisão. O alcance de uma revisão é significativamente menor do que o de uma auditoria conduzida de acordo com as normas de auditoria e, conseqüentemente, não nos permitiu obter segurança de que tomamos conhecimento de todos os assuntos significativos que poderiam ser identificados em uma auditoria. Portanto, não expressamos uma opinião de auditoria.

### Conclusão sobre as informações intermediárias individuais e consolidadas

Com base em nossa revisão, não temos conhecimento de nenhum fato que nos leve a acreditar que as informações contábeis intermediárias, individuais e consolidadas, incluídas nas informações trimestrais acima referidas não foram elaboradas, em todos os aspectos relevantes, de acordo com a NBC TG 21 e a IAS 34 aplicáveis à elaboração de Informações Trimestrais (ITR), e apresentadas de forma condizente com as normas expedidas pela Comissão de Valores Mobiliários.

### Outros assuntos

#### Demonstrações do valor adicionado

As informações trimestrais acima referidas incluem as demonstrações do valor adicionado (DVA), individuais e consolidadas, referentes ao período de nove meses findo em 30 de setembro de 2024, elaboradas sob a responsabilidade da diretoria da Companhia e apresentadas como informação suplementar para fins de IAS 34. Essas demonstrações foram submetidas a procedimentos de revisão executados em conjunto com a revisão das informações trimestrais, com o objetivo de concluir se elas estão conciliadas com as informações contábeis intermediárias, individuais e consolidadas, e registros contábeis, conforme aplicável, e se sua forma e conteúdo está de acordo com os critérios definidos na NBC TG 09 Demonstração do Valor Adicionado. Com base em nossa revisão, não temos conhecimento de nenhum fato que nos leve a acreditar que essas demonstrações do valor adicionado não foram elaboradas, em todos os aspectos relevantes, segundo os critérios definidos nessa Norma e de forma consistente em relação às informações contábeis intermediárias individuais e consolidadas tomadas em conjunto.

Campinas, 8 de novembro de 2024.

ERNST & YOUNG  
Auditores Independentes S/S Ltda.  
CRC SP-027623/F

Marcos Roberto Sponchiado  
Contador CRC SP-175536/O



## **Pareceres e Declarações / Declaração dos Diretores sobre as Demonstrações Financeiras**

### Declaração dos Diretores sobre as Informações Contábeis Intermediárias

Em atenção ao disposto no Art. 25, inciso VI da Instrução CVM nº 480, de 7 de dezembro de 2009, vimos pela presente declarar que, na qualidade de diretores da ATOM EMPREENDIMENTOS E PARTICIPAÇÕES S.A., revisamos, discutimos e concordamos com as informações contidas das demonstrações financeiras da Companhia, referentes ao trimestre findo em 30 de setembro de 2024.

Ficamos à disposição para esclarecimentos adicionais que se fizerem necessários.

Ana Carolina Paifer  
Diretora-Presidente

Danilo Rodrigo Cisotto  
Diretor de Relações com Investidores

## **Pareceres e Declarações / Declaração dos Diretores sobre o Relatório do Auditor Independente**

### Declaração dos Diretores sobre o Relatório dos Auditores Independentes

Em atenção ao disposto no Art. 25, inciso VI da Instrução CVM nº 480, de 7 de dezembro de 2009, vimos pela presente declarar que, na qualidade de diretores da ATOM EMPREENDIMENTOS E PARTICIPAÇÕES S.A., revisamos, discutimos e concordamos com as conclusões expressas no relatório dos auditores independentes Ernst & Young, relativas às Informações Contábeis Intermediárias da Companhia, referentes ao trimestre findo em 30 de setembro de 2024.

Em conformidade com a Instrução CVM nº 381/03, informamos que a Companhia e suas controladas adotam como procedimento formal consultar os auditores independentes Ernst Young Auditores Independentes S.S. ("EY"), no sentido de assegurar-se de que a realização da prestação de outros serviços não venha afetar sua independência e objetividade necessárias ao desempenho dos serviços de auditoria independente. A política da Companhia na contratação de serviços de auditores independentes assegura que não haja conflito de interesses, perda de independência ou objetividade. Para o trimestre findo em 30 de setembro de 2024, não houve a contratação de serviços não relacionados a auditoria externa.

Ficamos à disposição para esclarecimentos adicionais que se fizerem necessários.

Ana Carolina Paifer  
Diretora-Presidente

Danilo Rodrigo Cisotto  
Diretor de Relações com Investidores