

Índice

Dados da Empresa

Composição do Capital	1
-----------------------	---

DFs Individuais

Balanço Patrimonial Ativo	2
---------------------------	---

Balanço Patrimonial Passivo	3
-----------------------------	---

Demonstração do Resultado	4
---------------------------	---

Demonstração do Resultado Abrangente	5
--------------------------------------	---

Demonstração do Fluxo de Caixa (Método Indireto)	6
--	---

Demonstração das Mutações do Patrimônio Líquido

DMPL - 01/01/2024 à 30/06/2024	7
--------------------------------	---

DMPL - 01/01/2023 à 30/06/2023	8
--------------------------------	---

Demonstração de Valor Adicionado	9
----------------------------------	---

DFs Consolidadas

Balanço Patrimonial Ativo	10
---------------------------	----

Balanço Patrimonial Passivo	11
-----------------------------	----

Demonstração do Resultado	12
---------------------------	----

Demonstração do Resultado Abrangente	13
--------------------------------------	----

Demonstração do Fluxo de Caixa (Método Indireto)	14
--	----

Demonstração das Mutações do Patrimônio Líquido

DMPL - 01/01/2024 à 30/06/2024	15
--------------------------------	----

DMPL - 01/01/2023 à 30/06/2023	16
--------------------------------	----

Demonstração de Valor Adicionado	17
----------------------------------	----

Comentário do Desempenho	18
--------------------------	----

Notas Explicativas	43
--------------------	----

Pareceres e Declarações

Relatório da Revisão Especial - Sem Ressalva	88
--	----

Declaração dos Diretores sobre as Demonstrações Financeiras	89
---	----

Declaração dos Diretores sobre o Relatório do Auditor Independente	90
--	----

Dados da Empresa / Composição do Capital

Número de Ações (Mil)	Trimestre Atual 30/06/2024
Do Capital Integralizado	
Ordinárias	23.805
Preferenciais	0
Total	23.805
Em Tesouraria	
Ordinárias	879
Preferenciais	0
Total	879

DFs Individuais / Balanço Patrimonial Ativo**(Reais Mil)**

Código da Conta	Descrição da Conta	Trimestre Atual 30/06/2024	Exercício Anterior 31/12/2023
1	Ativo Total	46.221	25.103
1.01	Ativo Circulante	1	1
1.01.06	Tributos a Recuperar	1	1
1.01.06.01	Tributos Correntes a Recuperar	1	1
1.02	Ativo Não Circulante	46.220	25.102
1.02.01	Ativo Realizável a Longo Prazo	20.049	0
1.02.01.07	Tributos Diferidos	20.049	0
1.02.02	Investimentos	26.171	25.102
1.02.02.01	Participações Societárias	26.171	25.102
1.02.02.01.02	Participações em Controladas	26.171	25.102

DFs Individuais / Balanço Patrimonial Passivo**(Reais Mil)**

Código da Conta	Descrição da Conta	Trimestre Atual 30/06/2024	Exercício Anterior 31/12/2023
2	Passivo Total	46.221	25.103
2.01	Passivo Circulante	67	72
2.01.02	Fornecedores	9	14
2.01.05	Outras Obrigações	58	58
2.01.05.02	Outros	58	58
2.01.05.02.01	Dividendos e JCP a Pagar	22	22
2.01.05.02.04	Outras contas à pagar	36	36
2.02	Passivo Não Circulante	8.082	8.107
2.02.02	Outras Obrigações	8.082	8.107
2.02.02.01	Passivos com Partes Relacionadas	8.075	8.075
2.02.02.01.03	Débitos com Controladores	8.075	8.075
2.02.02.02	Outros	7	32
2.02.02.02.03	Outras contas à pagar	7	32
2.03	Patrimônio Líquido	38.072	16.924
2.03.01	Capital Social Realizado	13.914	13.914
2.03.04	Reservas de Lucros	3.010	3.010
2.03.04.01	Reserva Legal	1.421	1.421
2.03.04.04	Reserva de Lucros a Realizar	2.468	2.468
2.03.04.09	Ações em Tesouraria	-879	-879
2.03.05	Lucros/Prejuízos Acumulados	21.148	0

DFs Individuais / Demonstração do Resultado**(Reais Mil)**

Código da Conta	Descrição da Conta	Trimestre Atual 01/04/2024 à 30/06/2024	Acumulado do Atual Exercício 01/01/2024 à 30/06/2024	Igual Trimestre do Exercício Anterior 01/04/2023 à 30/06/2023	Acumulado do Exercício Anterior 01/01/2023 à 30/06/2023
3.04	Despesas/Receitas Operacionais	-1.240	1.099	-523	1.998
3.04.02	Despesas Gerais e Administrativas	-14	-154	-15	-292
3.04.05	Outras Despesas Operacionais	-121	-121	-79	-178
3.04.06	Resultado de Equivalência Patrimonial	-1.105	1.374	-429	2.468
3.05	Resultado Antes do Resultado Financeiro e dos Tributos	-1.240	1.099	-523	1.998
3.07	Resultado Antes dos Tributos sobre o Lucro	-1.240	1.099	-523	1.998
3.09	Resultado Líquido das Operações Continuadas	-1.240	1.099	-523	1.998
3.11	Lucro/Prejuízo do Período	-1.240	1.099	-523	1.998
3.99	Lucro por Ação - (Reais / Ação)				
3.99.01	Lucro Básico por Ação				
3.99.01.01	ON	0	0	-0,02197	0,0556

DFs Individuais / Demonstração do Resultado Abrangente**(Reais Mil)**

Código da Conta	Descrição da Conta	Trimestre Atual 01/04/2024 à 30/06/2024	Acumulado do Atual Exercício 01/01/2024 à 30/06/2024	Igual Trimestre do Exercício Anterior 01/04/2023 à 30/06/2023	Acumulado do Exercício Anterior 01/01/2023 à 30/06/2023
4.01	Lucro Líquido do Período	-1.240	21.148	-523	1.998
4.03	Resultado Abrangente do Período	-1.240	21.148	-523	1.998

DFs Individuais / Demonstração do Fluxo de Caixa (Método Indireto)**(Reais Mil)**

Código da Conta	Descrição da Conta	Acumulado do Atual Exercício 01/01/2024 à 30/06/2024	Acumulado do Exercício Anterior 01/01/2023 à 30/06/2023
6.01	Caixa Líquido Atividades Operacionais	-305	-419
6.01.01	Caixa Gerado nas Operações	-275	-470
6.01.01.01	Lucro (Prejuízo) Líquido do Exercício	1.099	1.998
6.01.01.02	Equivalência Patrimonial	-1.374	-2.468
6.01.02	Variações nos Ativos e Passivos	-30	51
6.02	Caixa Líquido Atividades de Investimento	305	7.933
6.03	Caixa Líquido Atividades de Financiamento	0	-7.512
6.05	Aumento (Redução) de Caixa e Equivalentes	0	2
6.05.02	Saldo Final de Caixa e Equivalentes	0	2

DFs Individuais / Demonstração das Mutações do Patrimônio Líquido / DMPL - 01/01/2024 à 30/06/2024**(Reais Mil)**

Código da Conta	Descrição da Conta	Capital Social Integralizado	Reservas de Capital, Opções Outorgadas e Ações em Tesouraria	Reservas de Lucro	Lucros ou Prejuízos Acumulados	Outros Resultados Abrangentes	Patrimônio Líquido
5.01	Saldos Iniciais	13.914	542	2.468	0	0	16.924
5.02	Ajustes de Exercícios Anteriores	0	0	0	0	0	0
5.03	Saldos Iniciais Ajustados	13.914	542	2.468	0	0	16.924
5.04	Transações de Capital com os Sócios	0	0	0	0	1.495	1.495
5.04.08	Adição de minoritário em função de combinação de negócio	0	0	0	0	1.620	1.620
5.04.09	Dividendos antecipados para acionistas	0	0	0	0	-488	-488
5.04.10	Integralização de capital sem valor nominal com efeitos em participações de não controladores	0	0	0	0	363	363
5.05	Resultado Abrangente Total	0	0	0	21.148	1.104	22.252
5.05.01	Lucro Líquido do Período	0	0	0	21.148	1.104	22.252
5.06	Mutações Internas do Patrimônio Líquido	0	0	0	0	0	0
5.07	Saldos Finais	13.914	542	2.468	21.148	2.599	40.671

DFs Individuais / Demonstração das Mutações do Patrimônio Líquido / DMPL - 01/01/2023 à 30/06/2023**(Reais Mil)**

Código da Conta	Descrição da Conta	Capital Social Integralizado	Reservas de Capital, Opções Outorgadas e Ações em Tesouraria	Reservas de Lucro	Lucros ou Prejuízos Acumulados	Outros Resultados Abrangentes	Patrimônio Líquido
5.01	Saldos Iniciais	13.914	1.421	8.125	0	0	23.460
5.02	Ajustes de Exercícios Anteriores	0	0	0	0	0	0
5.03	Saldos Iniciais Ajustados	13.914	1.421	8.125	0	0	23.460
5.04	Transações de Capital com os Sócios	0	-879	-5.142	0	0	-6.021
5.04.04	Ações em Tesouraria Adquiridas	0	-879	0	0	0	-879
5.04.06	Dividendos	0	0	-5.142	0	0	-5.142
5.05	Resultado Abrangente Total	0	0	0	1.998	0	1.998
5.05.01	Lucro Líquido do Período	0	0	0	1.998	0	1.998
5.06	Mutações Internas do Patrimônio Líquido	0	0	0	0	0	0
5.07	Saldos Finais	13.914	542	2.983	1.998	0	19.437

DFs Individuais / Demonstração de Valor Adicionado**(Reais Mil)**

Código da Conta	Descrição da Conta	Acumulado do Atual Exercício 01/01/2024 à 30/06/2024	Acumulado do Exercício Anterior 01/01/2023 à 30/06/2023
7.02	Insumos Adquiridos de Terceiros	-275	-470
7.02.02	Materiais, Energia, Servs. de Terceiros e Outros	-275	-470
7.03	Valor Adicionado Bruto	-275	-470
7.05	Valor Adicionado Líquido Produzido	-275	-470
7.06	Vlr Adicionado Recebido em Transferência	21.423	2.468
7.06.01	Resultado de Equivalência Patrimonial	1.374	2.468
7.06.03	Outros	20.049	0
7.06.03.04	Imposto de Renda e Contribuição Social Diferido	20.049	0
7.07	Valor Adicionado Total a Distribuir	21.148	1.998
7.08	Distribuição do Valor Adicionado	21.148	1.998
7.08.04	Remuneração de Capitais Próprios	21.148	1.998
7.08.04.03	Lucros Retidos / Prejuízo do Período	21.148	1.998

DFs Consolidadas / Balanço Patrimonial Ativo**(Reais Mil)**

Código da Conta	Descrição da Conta	Trimestre Atual 30/06/2024	Exercício Anterior 31/12/2023
1	Ativo Total	50.926	25.946
1.01	Ativo Circulante	18.103	25.307
1.01.01	Caixa e Equivalentes de Caixa	7.168	19.559
1.01.03	Contas a Receber	9.415	4.503
1.01.03.02	Outras Contas a Receber	9.415	4.503
1.01.06	Tributos a Recuperar	864	557
1.01.06.01	Tributos Correntes a Recuperar	864	557
1.01.07	Despesas Antecipadas	362	688
1.01.08	Outros Ativos Circulantes	294	0
1.01.08.03	Outros	294	0
1.01.08.03.01	Adiantamentos	294	0
1.02	Ativo Não Circulante	32.823	639
1.02.01	Ativo Realizável a Longo Prazo	20.619	0
1.02.01.05	Estoques	570	0
1.02.01.10	Outros Ativos Não Circulantes	20.049	0
1.02.01.10.03	Imposto de renda e contribuição social diferidos	20.049	0
1.02.03	Imobilizado	1.110	538
1.02.03.01	Imobilizado em Operação	829	351
1.02.03.02	Direito de Uso em Arrendamento	281	187
1.02.04	Intangível	11.094	101

DFs Consolidadas / Balanço Patrimonial Passivo**(Reais Mil)**

Código da Conta	Descrição da Conta	Trimestre Atual 30/06/2024	Exercício Anterior 31/12/2023
2	Passivo Total	50.926	25.946
2.01	Passivo Circulante	1.936	826
2.01.02	Fornecedores	452	334
2.01.02.01	Fornecedores Nacionais	452	334
2.01.03	Obrigações Fiscais	1.289	332
2.01.03.01	Obrigações Fiscais Federais	1.289	332
2.01.03.01.01	Imposto de Renda e Contribuição Social a Pagar	1.289	332
2.01.05	Outras Obrigações	58	58
2.01.05.02	Outros	58	58
2.01.05.02.01	Dividendos e JCP a Pagar	22	22
2.01.05.02.04	Outras contas à pagar	36	36
2.01.06	Provisões	137	102
2.01.06.02	Outras Provisões	137	102
2.01.06.02.04	Provisões para arrendamento	137	102
2.02	Passivo Não Circulante	8.319	8.196
2.02.02	Outras Obrigações	8.082	8.107
2.02.02.01	Passivos com Partes Relacionadas	8.075	8.075
2.02.02.01.03	Débitos com Controladores	8.075	8.075
2.02.02.02	Outros	7	32
2.02.02.02.03	Outras contas à pagar	7	32
2.02.04	Provisões	237	89
2.02.04.01	Provisões Fiscais Previdenciárias Trabalhistas e Cíveis	141	89
2.02.04.01.05	Provisões para Arrendamento	141	89
2.02.04.02	Outras Provisões	96	0
2.02.04.02.04	Provisão para contingências	96	0
2.03	Patrimônio Líquido Consolidado	40.671	16.924
2.03.01	Capital Social Realizado	13.914	13.914
2.03.04	Reservas de Lucros	3.010	3.010
2.03.04.01	Reserva Legal	1.421	1.421
2.03.04.04	Reserva de Lucros a Realizar	2.468	2.468
2.03.04.09	Ações em Tesouraria	-879	-879
2.03.05	Lucros/Prejuízos Acumulados	21.148	0
2.03.09	Participação dos Acionistas Não Controladores	2.599	0

DFs Consolidadas / Demonstração do Resultado**(Reais Mil)**

Código da Conta	Descrição da Conta	Trimestre Atual 01/04/2024 à 30/06/2024	Acumulado do Atual Exercício 01/01/2024 à 30/06/2024	Igual Trimestre do Exercício Anterior 01/04/2023 à 30/06/2023	Acumulado do Exercício Anterior 01/01/2023 à 30/06/2023
3.01	Receita de Venda de Bens e/ou Serviços	7.636	19.699	4.665	14.998
3.02	Custo dos Bens e/ou Serviços Vendidos	-536	-1.162	-465	-916
3.03	Resultado Bruto	7.100	18.537	4.200	14.082
3.04	Despesas/Receitas Operacionais	-7.572	-15.593	-5.071	-12.702
3.04.01	Despesas com Vendas	-2.914	-5.718	-3.540	-8.190
3.04.02	Despesas Gerais e Administrativas	-3.114	-7.740	-1.278	-3.990
3.04.04	Outras Receitas Operacionais	-357	21	0	20
3.04.05	Outras Despesas Operacionais	-1.187	-2.156	-253	-542
3.05	Resultado Antes do Resultado Financeiro e dos Tributos	-472	2.944	-871	1.380
3.06	Resultado Financeiro	156	235	434	933
3.06.01	Receitas Financeiras	285	601	522	1.234
3.06.01.01	Receitas Financeiras	172	469	576	1.277
3.06.01.03	Ganho de Capital	113	132	-54	-43
3.06.02	Despesas Financeiras	-129	-366	-88	-301
3.06.02.01	Despesas financeiras	-129	-366	-88	-301
3.07	Resultado Antes dos Tributos sobre o Lucro	-316	3.179	-437	2.313
3.08	Imposto de Renda e Contribuição Social sobre o Lucro	-366	19.073	-86	-315
3.08.01	Corrente	-366	-976	-86	-315
3.08.02	Diferido	0	20.049	0	0
3.09	Resultado Líquido das Operações Continuadas	-682	22.252	-523	1.998
3.11	Lucro/Prejuízo Consolidado do Período	-682	22.252	-523	1.998
3.11.01	Atribuído a Sócios da Empresa Controladora	-1.240	21.518	-523	1.998
3.11.02	Atribuído a Sócios Não Controladores	558	1.104	0	0
3.99	Lucro por Ação - (Reais / Ação)				
3.99.01	Lucro Básico por Ação				
3.99.01.01	ON	-0,02865	0,88839	-0,02289	0,08393

DFs Consolidadas / Demonstração do Resultado Abrangente**(Reais Mil)**

Código da Conta	Descrição da Conta	Trimestre Atual 01/04/2024 à 30/06/2024	Acumulado do Atual Exercício 01/01/2024 à 30/06/2024	Igual Trimestre do Exercício Anterior 01/04/2023 à 30/06/2023	Acumulado do Exercício Anterior 01/01/2023 à 30/06/2023
4.01	Lucro Líquido Consolidado do Período	-682	22.252	-523	1.998
4.03	Resultado Abrangente Consolidado do Período	-682	22.252	-523	1.998
4.03.01	Atribuído a Sócios da Empresa Controladora	-1.240	21.148	-523	1.998
4.03.02	Atribuído a Sócios Não Controladores	558	1.104	0	0

DFs Consolidadas / Demonstração do Fluxo de Caixa (Método Indireto)**(Reais Mil)**

Código da Conta	Descrição da Conta	Acumulado do Atual Exercício 01/01/2024 à 30/06/2024	Acumulado do Exercício Anterior 01/01/2023 à 30/06/2023
6.01	Caixa Líquido Atividades Operacionais	-1.171	3.197
6.01.01	Caixa Gerado nas Operações	2.507	2.068
6.01.01.01	Lucro antes dos impostos para Impostos de renda e Contribuição social	3.179	2.313
6.01.01.02	Depreciação do imobilizado	370	50
6.01.01.03	Desp. financeiras de arrendamento	0	1
6.01.01.04	Depreciação sobre arrendamento	108	50
6.01.01.05	Juros sobre arrendamento	9	10
6.01.01.06	Ajuste a valor presente do contas a receber de clientes	132	-42
6.01.01.07	Imposto de renda e contribuição social pagos	-976	-315
6.01.01.08	Baixa imobilizado	0	1
6.01.01.09	Ajuste de participação de controlada indireta (ações não nominais)	-397	0
6.01.01.10	Constituição de provisão para PECLD	82	0
6.01.02	Variações nos Ativos e Passivos	-3.678	1.129
6.02	Caixa Líquido Atividades de Investimento	-11.096	-32
6.03	Caixa Líquido Atividades de Financiamento	-124	-8.457
6.03.01	Operações de mútuos com empresas ligadas	0	-7.512
6.03.02	Direito do uso de arrendamento	-124	-66
6.03.03	Ações em Tesouraria	0	-879
6.05	Aumento (Redução) de Caixa e Equivalentes	-12.391	-5.292
6.05.01	Saldo Inicial de Caixa e Equivalentes	19.559	23.650
6.05.02	Saldo Final de Caixa e Equivalentes	7.168	18.358

DFs Consolidadas / Demonstração das Mutações do Patrimônio Líquido / DMPL - 01/01/2024 à 30/06/2024**(Reais Mil)**

Código da Conta	Descrição da Conta	Capital Social Integralizado	Reservas de Capital, Opções Outorgadas e Ações em Tesouraria	Reservas de Lucro	Lucros ou Prejuízos Acumulados	Outros Resultados Abrangentes	Patrimônio Líquido	Participação dos Não Controladores	Patrimônio Líquido Consolidado
5.01	Saldos Iniciais	13.914	542	2.468	0	0	16.924	0	16.924
5.02	Ajustes de Exercícios Anteriores	0	0	0	0	0	0	0	0
5.03	Saldos Iniciais Ajustados	13.914	542	2.468	0	0	16.924	0	16.924
5.04	Transações de Capital com os Sócios	0	0	0	0	0	0	0	0
5.05	Resultado Abrangente Total	0	0	0	21.148	0	21.148	1.104	22.252
5.05.01	Lucro Líquido do Período	0	0	0	21.148	0	21.148	1.104	22.252
5.06	Mutações Internas do Patrimônio Líquido	0	0	0	0	0	0	1.495	1.495
5.06.04	Adição de minoritário em função de combinação de negócio	0	0	0	0	0	0	1.620	1.620
5.06.05	Dividendos antecipados para acionistas minoritários	0	0	0	0	0	0	-488	-488
5.06.06	Integralização de capital sem valor nominal	0	0	0	0	0	0	363	363
5.07	Saldos Finais	13.914	542	2.468	21.148	0	38.072	2.599	40.671

DFs Consolidadas / Demonstração das Mutações do Patrimônio Líquido / DMPL - 01/01/2023 à 30/06/2023**(Reais Mil)**

Código da Conta	Descrição da Conta	Capital Social Integralizado	Reservas de Capital, Opções Outorgadas e Ações em Tesouraria	Reservas de Lucro	Lucros ou Prejuízos Acumulados	Outros Resultados Abrangentes	Patrimônio Líquido	Participação dos Não Controladores	Patrimônio Líquido Consolidado
5.01	Saldos Iniciais	13.914	1.421	8.125	0	0	23.460	0	23.460
5.02	Ajustes de Exercícios Anteriores	0	0	0	0	0	0	0	0
5.03	Saldos Iniciais Ajustados	13.914	1.421	8.125	0	0	23.460	0	23.460
5.04	Transações de Capital com os Sócios	0	-879	-5.142	0	0	-6.021	0	-6.021
5.04.04	Ações em Tesouraria Adquiridas	0	-879	0	0	0	-879	0	-879
5.04.06	Dividendos	0	0	-5.142	0	0	-5.142	0	-5.142
5.05	Resultado Abrangente Total	0	0	0	1.998	0	1.998	0	1.998
5.05.01	Lucro Líquido do Período	0	0	0	1.998	0	1.998	0	1.998
5.06	Mutações Internas do Patrimônio Líquido	0	0	0	0	0	0	0	0
5.07	Saldos Finais	13.914	542	2.983	1.998	0	19.437	0	19.437

DFs Consolidadas / Demonstração de Valor Adicionado**(Reais Mil)**

Código da Conta	Descrição da Conta	Acumulado do Atual Exercício 01/01/2024 à 30/06/2024	Acumulado do Exercício Anterior 01/01/2023 à 30/06/2023
7.01	Receitas	20.274	15.603
7.01.01	Vendas de Mercadorias, Produtos e Serviços	20.274	15.603
7.02	Insumos Adquiridos de Terceiros	-13.906	-12.535
7.02.02	Materiais, Energia, Servs. de Terceiros e Outros	-13.906	-12.535
7.03	Valor Adicionado Bruto	6.368	3.068
7.04	Retenções	-533	-100
7.04.01	Depreciação, Amortização e Exaustão	-533	-100
7.05	Valor Adicionado Líquido Produzido	5.835	2.968
7.06	Vlr Adicionado Recebido em Transferência	20.650	1.234
7.06.02	Receitas Financeiras	469	1.277
7.06.03	Outros	20.181	-43
7.06.03.01	Ganho / Perda de Capital	132	-43
7.06.03.05	Imposto de Renda e Contribuição Social Diferido	20.049	0
7.07	Valor Adicionado Total a Distribuir	26.485	4.202
7.08	Distribuição do Valor Adicionado	26.485	4.202
7.08.01	Pessoal	1.859	746
7.08.01.01	Remuneração Direta	1.372	493
7.08.01.02	Benefícios	353	211
7.08.01.03	F.G.T.S.	134	42
7.08.02	Impostos, Taxas e Contribuições	1.874	1.019
7.08.02.01	Federais	1.855	1.017
7.08.02.02	Estaduais	8	0
7.08.02.03	Municipais	11	2
7.08.03	Remuneração de Capitais de Terceiros	500	439
7.08.03.01	Juros	366	301
7.08.03.02	Aluguéis	116	46
7.08.03.03	Outras	18	92
7.08.04	Remuneração de Capitais Próprios	22.252	1.998
7.08.04.03	Lucros Retidos / Prejuízo do Período	22.252	1.998

Comentário do Desempenho



INFORMAÇÕES TRIMESTRAIS 2T24

EM 30 DE JUNHO DE 2024 E RELATÓRIO SOBRE
A REVISÃO DE INFORMAÇÕES TRIMESTRAIS

+55 15 3031-6100
SOROCABA - SP, BRASIL



Relatório da Administração

Prezados acionistas,

É com satisfação que apresentamos o Relatório da Administração e as Informações Contábeis Intermediárias individuais e consolidadas da Atom Empreendimentos e Participações S.A., referentes ao trimestre encerrado em 30 de junho de 2024. Este relatório foi preparado em conformidade com as Normas Internacionais de Relatórios Financeiros (IFRS), emitidas pelo International Accounting Standards Board (IASB), e em consonância com os pronunciamentos, interpretações e orientações do Comitê de Pronunciamentos Contábeis (CPC), aprovados por resoluções do Conselho Federal de Contabilidade (CFC), bem como com as normas da Comissão de Valores Mobiliários (CVM).

Além disso, nossas demonstrações contábeis foram submetidas à revisão de auditor independente, que a conduziram de acordo com as normas brasileiras e internacionais de revisão sobre as demonstrações financeiras individuais e consolidadas. Adicionalmente, fornecemos notas explicativas que detalham nossas políticas contábeis e eventos subsequentes relevantes.

A contratação dos auditores independentes para a prestação de serviços de auditoria à Companhia, a partir de 1º de janeiro de 2023, ficou a cargo da empresa ERNST & YOUNG AUDITORES INDEPENDENTES S.S. Ltda.

Durante o período, a Atom Empreendimentos e Participações S.A. enfrentou desafios e oportunidades, e nossa equipe de gestão empenhou-se em tomar decisões estratégicas para garantir o crescimento futuro sustentável da empresa, tanto na estrutura interna, com a criação de novos conteúdos e material didático, como em busca de parceiros estratégicos para diversificação das fontes de receita da Companhia.

No encerramento deste trimestre, reafirmamos nosso compromisso em manter nossos acionistas e investidores devidamente informados, com transparência e diligência na divulgação de informações relevantes sobre a empresa.

Agradecemos a confiança depositada em nossa empresa e reiteramos nosso comprometimento em continuar buscando o crescimento sustentável e a geração de valor para todos os nossos stakeholders.

Ana Carolina Paifer
Fundadora e CEO Atom S.A.

Comentário de Desempenho

PRINCIPAIS RESULTADOS

DESEMPENHO OPERACIONAL



Destaques

ATOM (R\$'000)	1º Trimestre			2º Trimestre			Anual acumulado		
	2024	2023	YoY%	2024	2023	YoY%	2024	2023	YoY%
(=) Receita Líquida	12.063	10.333	17%	7.636	4.665	64%	19.699	14.998	31%
(=) Lucro Bruto	11.438	9.882	16%	7.100	4.200	69%	18.537	14.082	32%
Margem Bruta (em %)	95%	96%	(1pp)	93%	90%	3pp	94%	94%	0pp
(=) Ebitda	5.367	3.224	66%	(179)	(820)	(78%)	5.189	2.404	116%
Margem Ebitda (em %)	44%	31%	13pp	(2%)	(18%)	15pp	26%	16%	10pp
Lucro Líquido	22.934	2.521	810%	(682)	(523)	30%	22.252	1.998	1.014%
Margem Líquida (em %)	190%	24%	166pp	(9%)	(11%)	2pp	113%	13%	100pp

Receita Líquida: No segundo trimestre de 2024, nossa receita líquida alcançou R\$7,6 milhões, representando um robusto crescimento de 64% em relação ao mesmo período de 2023. Esse desempenho positivo reflete a progressiva consolidação da Cebrac dentro do grupo, aliado a uma estratégia aprimorada de marketing e vendas. Esses resultados não apenas demonstram o vigor do crescimento da empresa, mas também comprovam nossa habilidade de nos adaptarmos às condições de mercado e de prosperarmos em um ambiente competitivo. Esses números reforçam a confiança em nosso modelo de negócios e posicionam a empresa para conquistas ainda maiores no futuro;

Lucro Bruto: No 2T24, registramos um aumento de 69% no lucro bruto em relação ao mesmo período do ano anterior. No acumulado do semestre, o lucro bruto apresentou um crescimento de 32%, reafirmando a tendência de melhoria contínua de nossos resultados financeiros. Esses números consolidam a trajetória ascendente da empresa e refletem a eficácia de nossas estratégias em impulsionar o desempenho financeiro de maneira consistente;

Ebitda: No 2T24, observamos uma queda no Ebitda devido aos investimentos estratégicos realizados para fortalecer a estrutura da empresa e expandir nossas operações. Essas ações, embora tenham impactado temporariamente os resultados trimestrais, são essenciais para garantir o crescimento sustentável a longo prazo. No entanto, quando analisamos o acumulado do ano, registramos um aumento significativo de 116% no Ebitda em comparação com o ano anterior. Esse crescimento expressivo reflete os benefícios das estratégias adotadas, eficiência operacional e nova operação com o Cebrac, que estão começando a gerar resultados positivos de forma consistente;

Comentário do Desempenho



Margem Ebitda: No 2T24, a margem Ebitda Recorrente apresentou uma melhoria de 15 p.p em comparativo com o mesmo período do ano anterior. Entretanto, é importante ressaltar que, no acumulado do semestre, a margem registrou uma expressiva expansão de 10 p.p., alcançando 26%. Esse desempenho reflete não apenas o ganho de eficiência operacional, mas também a eficácia da estratégia da Companhia em concentrar esforços em novos produtos e serviços. Essa abordagem estratégica tem sido crucial para elevar a rentabilidade, mesmo em um cenário desafiador, reafirmando o compromisso da empresa em maximizar o valor para seus acionistas. Além disso, essa expansão na margem é um indicativo claro de que as iniciativas implementadas estão gerando resultados sólidos e sustentáveis, fortalecendo a posição da Companhia no mercado e criando bases sólidas para o crescimento futuro;

ATOM (R\$'000)	1º Trimestre			2º Trimestre			Anual acumulado		
	2024	2023	YoY%	2024	2023	YoY%	2024	2023	YoY%
Receita Bruta	12.920	11.057	17%	7.922	4.697	69%	20.842	15.754	32%
(-) Devoluções	(91)	(159)	(43%)	(97)	(35)	179%	(188)	(194)	(3%)
(-) Impostos sobre vendas	(484)	(425)	14%	(338)	(180)	88%	(822)	(605)	36%
(-) Ajuste a Valor Presente	(282)	(140)	102%	150	183	(18%)	(132)	43	(408%)
(=) Receita Líquida	12.063	10.333	17%	7.636	4.665	64%	19.699	14.998	31%
(-) Custos	(625)	(451)	39%	(536)	(466)	15%	(1.162)	(916)	27%
(=) Lucro Bruto	11.438	9.882	16%	7.100	4.200	69%	18.537	14.082	32%
Margem Bruta (em %)	95%	96%	(1pp)	93%	90%	3pp	94%	94%	0pp
(-) SG&A	(6.070)	(6.659)	(9%)	(7.278)	(5.019)	45%	(13.349)	(11.678)	14%
(=) Ebitda¹	5.367	3.224	66%	(179)	(820)	(78%)	5.189	2.404	116%
Margem Ebitda (em %)	44%	31%	13pp	(2%)	(18%)	15pp	26%	16%	10pp
Premiação	(922)	(922)	-	-	-	-	(922)	(922)	-
Deal (Não recorrente)	(743)	-	-	-	-	-	(743)	-	-
Depreciação e Amortização	(254)	(51)	402%	(290)	(52)	462%	(544)	(102)	432%
Resultado Financeiro	47	499	(91%)	153	435	(65%)	200	934	(79%)
IRPJ/CSLL Diferido	20.049	-	-	-	-	-	20.049	-	-
IRPJ/CSLL Corrente	(610)	(229)	166%	(367)	(86)	326%	(977)	(315)	210%
Lucro Líquido	22.934	2.521	810%	(682)	(523)	30%	22.252	1.998	1.014%
Margem Líquida (em %)	190%	24%	166pp	(9%)	(11%)	2pp	113%	13%	100pp
Acionistas controladores	22.388			(1.240)			21.148		
Acionistas não controladores	546			558			1.104		

¹ Ebitda Recorrente desconsidera os juros, resultado financeiro e as despesas não recorrentes.



A Companhia

Atualmente a Atom desenvolve atividades voltadas para a publicação e edição de livros, revistas e conteúdo educacional no segmento financeiro, treinamentos em desenvolvimento profissional e gestão de capital próprio.

As operações da Companhia têm como objetivo principal a publicação e o desenvolvimento de material didático sobre educação financeira, investimentos, operações em bolsa de valores, entre outros conteúdos voltados para o mercado financeiro e desenvolvimento profissional, como empreendedorismo e preparatórios para concurso público. Ainda, a Companhia desenvolve atividades de investimentos em títulos da dívida pública, privada e operações de daytrade.

Visando novos negócios que possam agregar ao Grupo, em 12 de janeiro de 2024, a Companhia, por meio de sua subsidiária integral, Atom Traders Publicações S.A. (“Atom Traders”), concluiu a aquisição de 51% do capital social do **Cebrac Consultoria e Franquia S.A.** (“Cebrac”) assumindo o controle da empresa.

O Cebrac possui sede em Londrina (PR) e mais de 80 unidades franqueadas em 20 estados; é detentor do Selo de Excelência da ABF – Associação Brasileira de Franchising por 14 (quatorze) anos consecutivos; destaque no Prêmio Melhor Franquia do Brasil da PEGN – Pequenas Empresas & Grandes Negócios, sendo multicampeão 5 estrelas por vários anos consecutivos; e no ano de 2023 recebeu a premiação de MELHORES E MAIORES, da EXAME.

Os cursos do Cebrac têm metodologia própria, com foco principal em cursos profissionalizantes de empreendedorismo, sustentabilidade e responsabilidade social para o público dos ensinos básico e médio, nas áreas de Assistente Administrativo, Farmácia, English, Informática e Cuidador, entre outros.



Comentário do Desempenho



A seguir, o organograma societário da Companhia, data-base junho de 2024:



O valor total da aquisição do Cebrac foi de R\$ 12.945 mil, sendo R\$ 9.046 mil pagos diretamente aos sócios-fundadores e R\$ 3.898 mil aportados para a integralização de capital na controlada adquirida para aumento de capital e emissão de novas quotas. As aquisições foram contabilizadas pelo método de aquisição, ou seja, a contraprestação transferida, os ativos líquidos identificáveis adquiridos, e os passivos assumidos foram mensurados pelo valor justo, enquanto o ágio foi mensurado como o excesso da contraprestação paga sobre esses itens. O acervo líquido total adquirido foi de R\$ 3.308; os ativos identificados e os passivos assumidos na data da aquisição, bem como o ágio gerado na data podem ser demonstrados como segue:

(Em milhares de reais)	R\$
Valor de aquisição (i)	12.945
Patrimônio líquido a valor contábil (ii)	(1.688)
Ativos intangíveis identificados	(9.431)
Ágio	(1.826)
	-

- (i) Dos R\$12.945 pagos, R\$3.898 o foram via integralização de capital no Cebrac e R\$9.047 foram pagos diretamente aos sócios-fundadores.
- (ii) Valor referente à participação adquirida de 51% no Cebrac.



A Atom acredita que investir na educação é o melhor caminho para um crescimento sustentável de longo prazo tanto para a Companhia como para o país. O investimento na melhoria do nosso modelo educacional atrai um número cada vez maior de pessoas que buscam se desenvolver e gerar uma nova renda.

Os fundadores da Atom, com mais de 19 anos de experiência no mercado financeiro, seguem convictos de que a educação é a base para a transformação da vida financeira das pessoas. Promover a educação financeira não é apenas benéfico para indivíduos, mas também para a sociedade como um todo, contribuindo para um país mais próspero, estável e equitativo.

Rede de Escolas Cebrac

Desde sua fundação, o Cebrac tem se comprometido a fornecer uma educação de qualidade, focada em preparar os alunos para enfrentar os desafios do mercado de trabalho com habilidades práticas e conhecimentos sólidos. Este compromisso com a excelência educacional não apenas beneficiou milhares de estudantes ao longo dos anos, mas também consolidou o Cebrac como uma referência em ensino profissionalizante no país.

Os cursos presenciais do Cebrac cobrem uma ampla gama de disciplinas, desde áreas técnicas até competências em gestão e tecnologia, sempre alinhados às demandas atuais do mercado. O sucesso desse modelo educacional pode ser visto nos resultados financeiros alcançados pela rede. No primeiro semestre deste ano, a rede Cebrac já faturou mais de **R\$ 64 milhões**¹. Esse número reflete não apenas a demanda pelos cursos oferecidos, mas também a eficácia da metodologia de ensino e a confiança depositada por alunos e empregadores na marca Cebrac.

¹O saldo apresentado refere-se ao faturamento total acumulado até 2T24 e não corresponde ao saldo consolidado em nossas demonstrações financeiras.

Com a rápida evolução das tecnologias de comunicação e a crescente demanda por flexibilidade na educação, a rede está dando um passo estratégico fundamental: a entrada no mercado online. Este movimento representa uma expansão significativa para a rede, que está se adaptando às novas tendências educacionais e aos hábitos dos estudantes da era digital. Ao ingressar no mercado online, o Cebrac busca complementar sua já robusta oferta presencial, proporcionando ainda mais oportunidades para alunos em todo o país.

Essa nova fase de expansão digital permitirá ao Cebrac alcançar públicos que antes estavam além de sua capacidade geográfica, oferecendo a mesma qualidade de ensino por meio de plataformas online inovadoras. Os cursos online estão sendo desenvolvidos para manter o padrão de excelência que os alunos esperam do Cebrac, com conteúdo acessível, interativo e relevante. A transição para o ambiente digital também permitirá uma maior personalização do ensino, com módulos adaptados às necessidades de cada aluno, além de facilitar o acesso ao conteúdo a qualquer hora e em qualquer lugar.

Comentário do Desempenho



A combinação do ensino presencial consolidado com a nova oferta online coloca o Cebrac em uma posição única no mercado de educação. A rede não apenas está expandindo seu alcance, mas também está inovando na maneira como entrega educação, mostrando que está preparada para liderar o setor no futuro. Essa estratégia híbrida, que une o melhor dos dois mundos, fortalece o Cebrac como um player central no cenário educacional brasileiro.

Os principais cursos comercializados pela Rede de Escolas



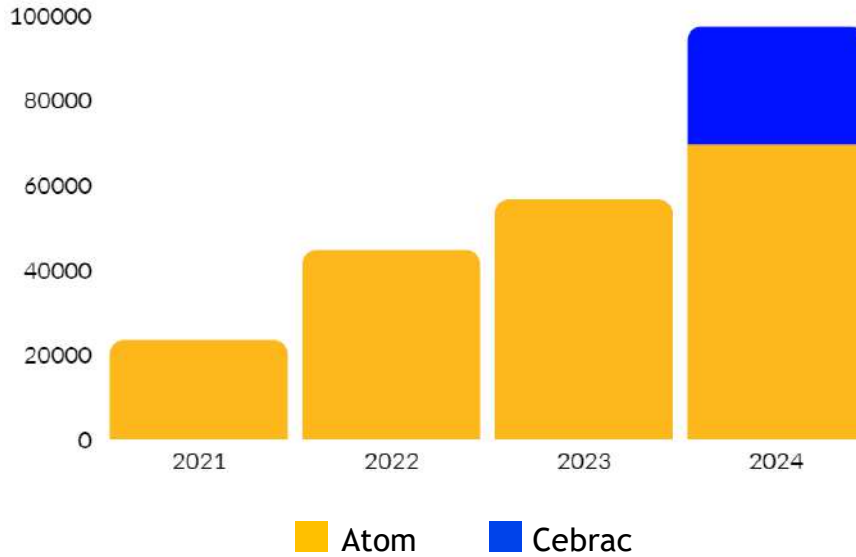
Base de Alunos

Em meio aos desafios e às mudanças, celebramos só neste período de 2024 a marca de mais de 20 mil alunos matriculados pela Atom e Cebrac, juntamente com a rede de franquias com os cursos voltados para a especialização ao mercado financeiro, cursos livres e empreendedorismo. Estamos comprometidos em continuar oferecendo educação de qualidade e oportunidades de crescimento para todos os nossos estudantes.

Comentário do Desempenho



Evolução de alunos (Acumulados)



Este crescimento é fruto do amadurecimento dos cursos livres e de nosso ensino digital, também impulsionado pela implantação do ensino digital nas unidades físicas. Esse crescimento é positivo, pois indica maior confiança dos alunos e das famílias na instituição, além de contribuir para a sustentabilidade financeira e para a ampliação de oportunidades educacionais.

Expansão de Novas Franquias

Estamos em um momento de entusiasmo e ambição, marcando o início de uma nova era para nossa empresa com a expansão planejada de novas franquias. Esta estratégia não é apenas um movimento de crescimento, mas uma verdadeira transformação em nossa jornada, onde cada nova franquia simboliza uma extensão dos nossos valores, da nossa cultura e da excelência que sempre buscamos entregar.

Comentário do Desempenho



Nosso plano de expansão está sendo elaborado levando em consideração as melhores práticas do mercado, as demandas dos consumidores e as oportunidades de inovação. Sabemos que o sucesso de cada nova franquia depende de uma combinação de fatores: um modelo de negócios sólido, suporte robusto e contínuo, e a capacidade de adaptar-se às particularidades de cada região. Por isso, estamos comprometidos em fornecer a nossos franqueados todas as ferramentas necessárias para prosperar, desde treinamento de gestão administrativa até marketing estratégico e assistência operacional.

Esta expansão não apenas amplia nossa presença geográfica, mas também fortalece nossa marca, criando oportunidades de emprego e contribuindo para o desenvolvimento econômico das comunidades em que atuamos. Cada nova franquia é um catalisador para o crescimento local, gerando valor para nossos franqueados, colaboradores, clientes e acionistas.

Recursos humanos

A Companhia possui uma estrutura composta pela área administrativa e educacional. Neste fechamento de 30 de junho de 2024, a Companhia possuía 85 colaboradores, sendo 54 diretamente Atom e 31 Cebrac. Já em dezembro de 2023, possuíamos 60 colaboradores. A Companhia não realiza, até o momento, o cálculo de rotatividade de sua estrutura de recursos humanos.

Visão estratégica e novo posicionamento

Ao longo dos anos, nossa empresa tem evoluído, se adaptando aos desafios do mercado e às necessidades de nossos clientes, diante das novas mudanças e da aquisição damos um passo em direção ao futuro, tornando-nos uma empresa educacional mais completa.

A concorrência no mercado educacional tem se intensificado nos últimos anos impulsionada por diversos fatores. A combinação desses fatores cria um ambiente altamente competitivo no setor educacional, onde instituições precisam constantemente inovar e se adaptar para atrair e reter estudantes. Alguns dos fatores:

- **Diversificação das Ofertas:** A crescente popularidade dos cursos online e das plataformas de aprendizado digital faz com que muitas universidades e faculdades ofereçam especialização online para competir nesse espaço.
- **Cursos Livres vs. Graduação:** Além dos cursos formais de graduação e pós-graduação, há um aumento na oferta de cursos livres e certificados profissionais que prometem qualificação rápida e específica.

Comentário do Desempenho



- **Globalização:** A educação online permite que instituições educacionais atraiam estudantes globalmente. Empresas educacionais renomadas em diferentes países agora competem também em nosso mercado em conjunto com empresas parceiras nacionais.

Nossa decisão de aumentarmos nosso ecossistema educacional, com a aquisição do Cebrac, reflete nossa crença no poder da educação para transformar vidas e impulsionar o progresso. Enquanto antes éramos reconhecidos como uma empresa voltada principalmente para produtos e serviços direcionados ao mercado financeiro, agora nos posicionamos como facilitadores do conhecimento e da aprendizagem.

Além disso, a aquisição do Cebrac é uma decisão estratégica que reflete nosso compromisso contínuo com o crescimento, a inovação e a diversificação de fontes de receita e conta com os seguintes pilares estratégicos que sustentaram a transação: sinergia com o público-alvo, potencial de digitalização do mercado, expansão de novas unidades franqueadas e distribuição de produtos da Atom.

Ademais, destacamos a sólida posição de caixa e equivalentes que a Atom mantém. Nossa responsabilidade em preservar e gerir prudentemente os recursos financeiros têm nos proporcionado estabilidade em um ambiente econômico volátil e nos conferido uma base para alavancar novas oportunidades. Continuaremos a investir em recursos e parcerias, buscando constantemente novas maneiras de enriquecer a experiência de aprendizagem de nossos alunos.

Os saldos em **caixa e equivalentes** juntamente com os **recebíveis** totalizam R\$ 16 milhões no final do fechamento de junho de 2024.

Saldo (em milhares de reais)	2T2021	2T2022	2T2023	2T2024
Caixa e Equivalentes	13.462	20.638	18.358	7.168
Recebíveis	13.322	13.720	8.456	9.415
Total	26.784	34.358	26.814	16.583

Seguindo a responsabilidade com a **geração de caixa** da Companhia, conseguimos manter a posição de caixa relevante enquanto realizamos distribuições anuais de dividendos. Nos últimos três anos foram distribuídos mais de **R\$ 24 milhões** em **dividendos** e bonificações para os nossos acionistas.

Distribuição	2021	2022	2023	Total
Dividendos	2.929	1.442	2.381	6.752
Dividendos Adicionais	3.341	-	5.142	8.483
Bonificação	-	8.834	-	8.834
Total	6.270	10.276	7.523	24.069



Desempenho Operacional e Financeiro

Performance da área educacional

O quadro abaixo demonstra os principais dados e informações sobre as vendas do fechamento de junho de 2024.

Quadro Geral	2T2024	2T2023	Δ R\$	Δ %
Despesas de marketing (em reais)*	(2.758.220)	(3.107.750)	349.530	(11%)
Quantidade de leads	231.730	235.825	(4.095)	(2%)
Custo por lead (CPL)	11,9	13,2	(1,28)	(10%)
Receita de vendas (em reais)*	7.636.082	4.665.333	2.970.749	64%
Número de vendas	5.192	1.927	3.265	169%
Tíquete Médio (em reais)	1.470	2.421	(950)	(39%)
Conversão (em %)	2,24%	0.82%	1,42%	174%
Retorno sobre gasto com anúncios (ROAS)	2,77	1,50	1,27	84%

* Em 2024 é composta pelas receitas e despesas Atom e Cebrac.

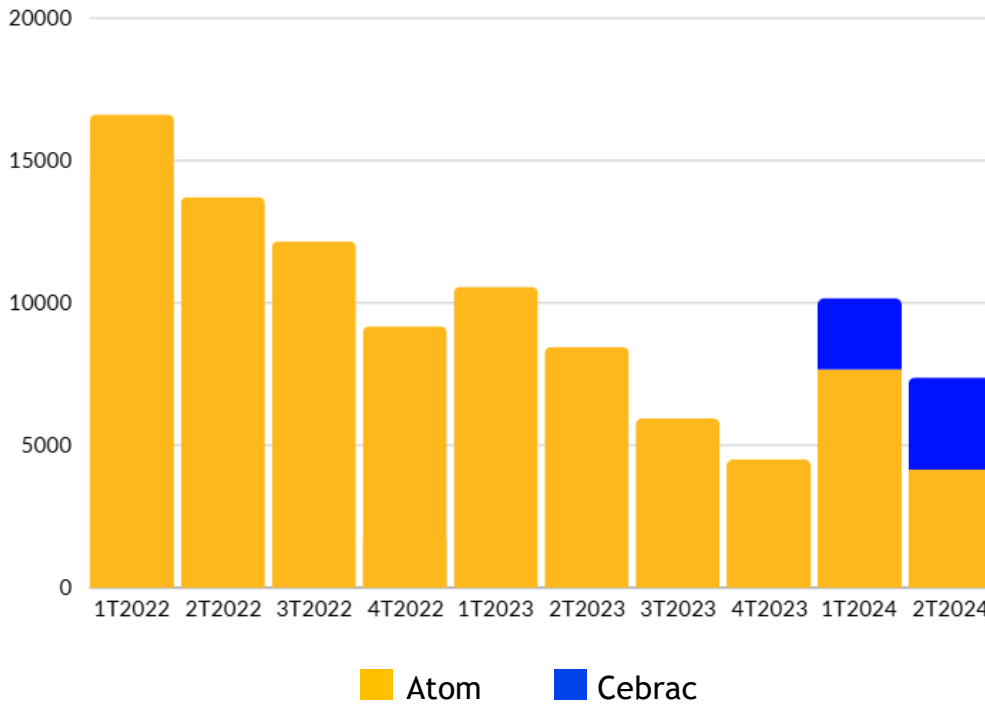
No último período, observamos um crescimento significativo de 169% e 64% em nossas vendas educacionais e receita, respectivamente, em comparação com o mesmo intervalo em 2023. Paralelamente, conseguimos reduzir consideravelmente nossas despesas com marketing durante o mesmo período. Essa redução não apenas evidencia uma gestão eficiente dos recursos, mas também demonstra a eficácia na otimização de nossas estratégias de marketing, resultando em uma alocação mais inteligente de nossos investimentos.

Um destaque particular foi a melhoria no custo por lead e ROAS. Implementamos diversas iniciativas para aprimorar a eficiência de nossas campanhas de geração de leads, e os resultados têm sido notáveis. A redução no custo por lead reflete uma segmentação mais precisa de nosso público-alvo e uma abordagem mais eficaz na aquisição de clientes potenciais.

Comentário do Desempenho



Receita histórica da área educacional (em milhares de reais)



Essa evolução demonstra o nosso compromisso no investimento em educação em frente a uma maior demanda por serviços educacionais. Esse crescimento pode ser atribuído a diversos fatores, como o aumento das matrículas, parcerias estratégicas e a valorização da educação pela sociedade. Esse aumento constante nas receitas permite às instituições de ensino expandirem suas infraestruturas, melhorarem a qualidade do ensino oferecido e investirem em novas tecnologias e metodologias educacionais.

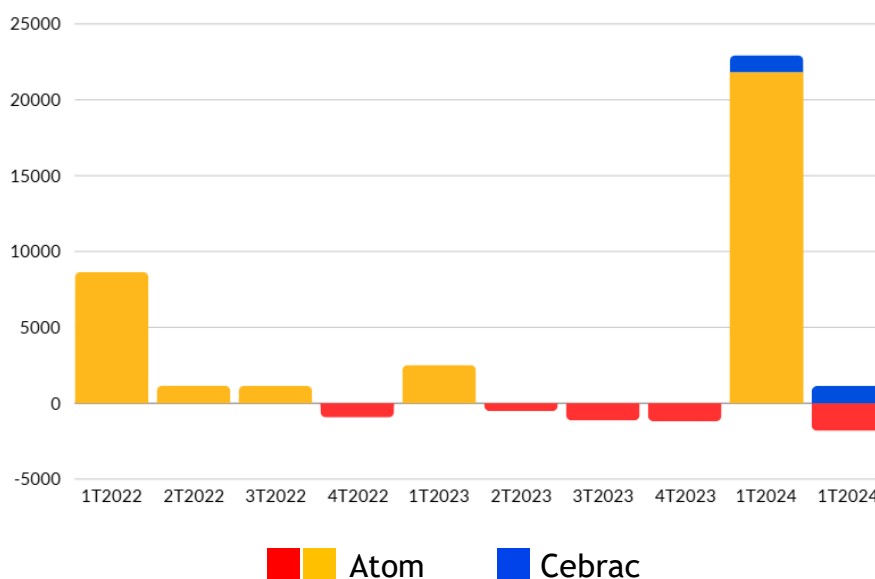
Comentário do Desempenho



Lucro líquido

A Companhia apresentou um prejuízo de R\$ 682 mil no segundo trimestre de 2024, quando comparado com o período anterior, tivemos um prejuízo de R\$ 523 mil.

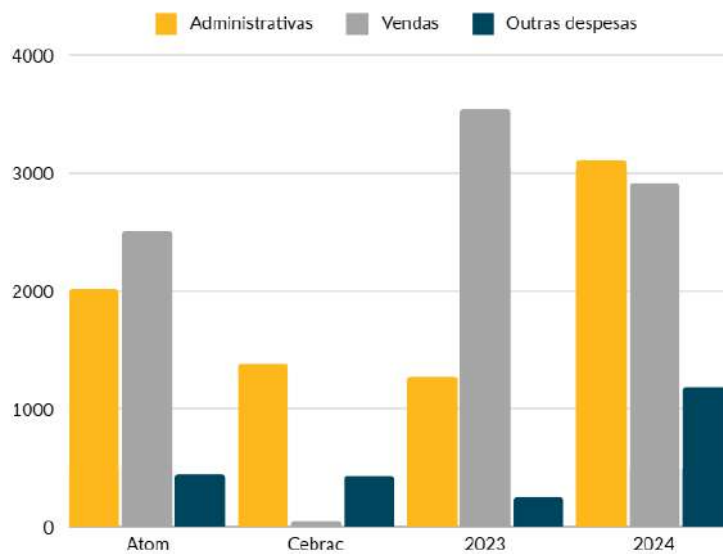
Lucro líquido por trimestre (em milhares de reais)





Despesas operacionais

O gráfico abaixo demonstra a composição das **despesas operacionais** separada por cada segmento e o consolidado no 2T2024 e comparativo de 2T2023.



As despesas administrativas aumentaram em comparação com o mesmo período do ano anterior devido à manutenção do quadro de colaboradores e prestadores de serviços para o desenvolvimento de novos conteúdos educacionais. Além disso, tivemos a consolidação dos saldos do Cebrac, no qual tivemos impacto diretamente nas linhas de despesas com pessoal e serviços de terceiros que ocasionaram no aumento da cifra de despesas administrativas.

Como mencionado no início da sessão, a Companhia seguiu a estratégia de ser mais conservadora nas despesas de vendas com redução nas comissões pagas sobre as receitas.

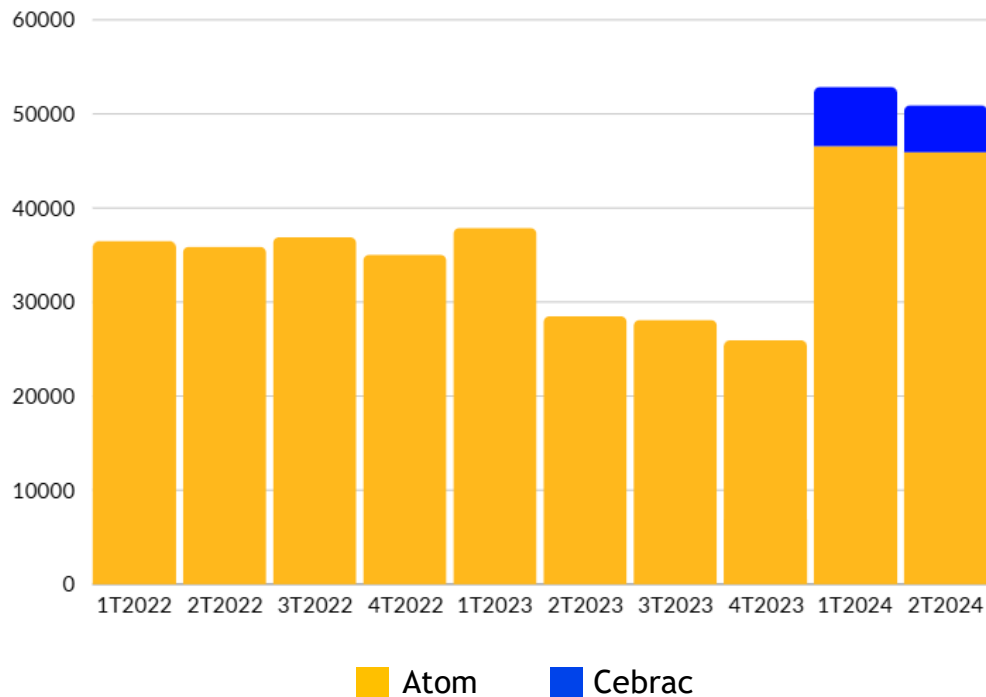
Comentário do Desempenho



Ativo total

O ativo total consolidado da Companhia alcançou R\$ 50,9 milhões no fechamento do 2T2024 frente aos R\$ 28,5 milhões no mesmo período de 2023. As principais variações do ativo da Companhia são explicadas pelo registro dos saldos de impostos a recuperar referente aos prejuízos acumulados pela controladora Atom Empreendimentos e Participações e consolidação dos saldos da empresa adquirida Cebrac.

Ativo total (em milhares de reais)

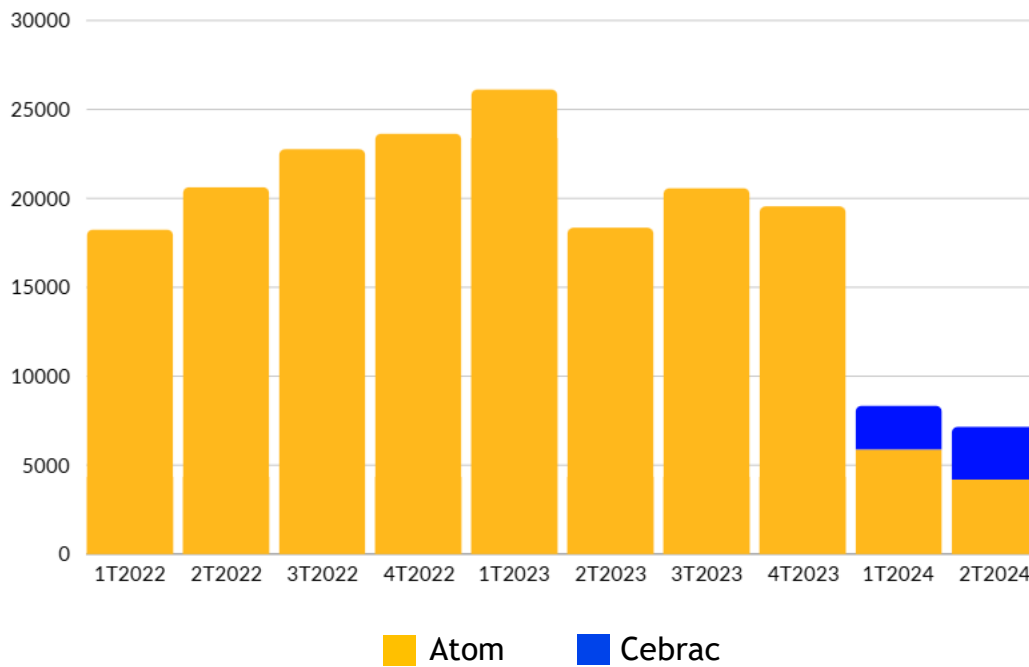




Caixa e equivalentes

A Companhia encerrou o fechamento de 30 de junho de 2024 com caixa e equivalentes de caixa no valor de R\$ 7,2 milhões, ante R\$ 18,4 milhões referentes à mesma data em 2023. A forte variação no caixa e equivalentes de caixa em 30 de junho de 2024 pode ser explicada pelo pagamento da aquisição do Cebrac, no valor de R\$ 12,9 milhões. Esses desembolsos foram estratégicos para fortalecer nossa posição no mercado e impulsionar o crescimento futuro, apesar do impacto imediato nas reservas de caixa. Nossa responsabilidade em preservar e gerir prudentemente os recursos financeiros têm nos proporcionado estabilidade em um ambiente econômico volátil e nos confere uma base para alavancar novas oportunidades.

Caixa e equivalentes (em milhares de reais)



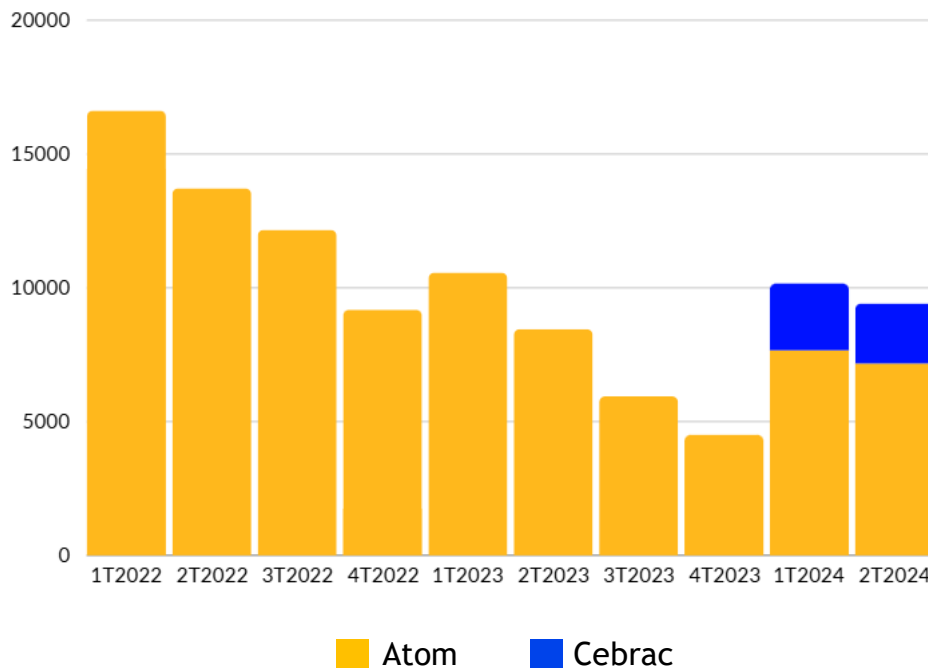
Comentário do Desempenho



Contas a receber

A Companhia possuía contas a receber no montante de R\$ 9,4 milhões em 30 de junho de 2024, frente aos R\$ 8,4 milhões na mesma data do ano anterior. Tivemos um aumento em relação a 31 de dezembro devido ao crescimento nas vendas educacionais e à consolidação com o Cebrac. Essas iniciativas permitiram expandir nossa base de alunos e aumentar nossas receitas, refletindo um desempenho financeiro mais forte e sustentável.

Contas a receber (em milhares de reais)



Esses valores possuem baixo risco de perda por serem valores de compras parceladas com cartão de crédito, com aproximadamente 57% em liquidação imediata ou em até 90 dias.

Aging list	Valor a receber	% Total
A Receber de 1 a 30 dias	3.015	32%
A Receber de 31 a 60 dias	1.338	14%
A Receber de 61 a 90 dias	1.043	11%
A Receber de 91 a 180 dias	2.550	27%
A Receber de 181 a 365 dias	1.842	20%
Ajuste a valor presente (AVP)	(291)	(3%)
Provisão para perdas	(82)	(1%)
Saldo Contas a Receber	9.415	100%

Comentário do Desempenho



Resultado por Segmento de Negócio

Abaixo, apresentamos o resultado operacional por segmento de negócio, detalhando o desempenho de cada área. Vale destacar que, em relação ao Cebrac, não foi incluído o comparativo com o ano de 2023. Isso se deve ao fato de que o Cebrac não fazia parte do grupo naquele período.

Esse detalhamento visa oferecer uma visão clara e objetiva do desempenho atual de cada segmento, permitindo uma análise mais precisa e informada dos resultados operacionais.

ATOM (R\$'000)	ATOM Q1			ATOM Q2			CEBRAC Q1	CEBRAC Q2	Anual acumulado		
	2024	2023	YoY%	2024	2023	YoY%	2024	2024	2024	2023	YoY%
Receita Bruta	8.994	11.057	(19%)	4.386	4.697	(7%)	3.926	3.536	20.842	15.754	32%
(-) Devoluções	(91)	(159)	(43%)	(91)	(35)	162%	-	(6)	(188)	(194)	(3%)
(-) Impostos	(242)	(425)	(43%)	(136)	(180)	(24%)	(242)	(202)	(822)	(605)	36%
(-) Ajuste a Valor Presente	(227)	(140)	62%	150	183	(18%)	(55)	-	(132)	43	(408%)
(=) Receita Líquida	8.434	10.333	(18%)	4.308	4.665	(8%)	3.629	3.328	19.699	14.998	31%
(-) Custos	(453)	(451)	1%	(362)	(3.911)	(91%)	(172)	(174)	(1.162)	(916)	27%
(=) Lucro Bruto	7.981	9.882	(19%)	3.946	755	423%	3.456	3.154	18.537	14.082	32%
Margem Bruta (em %)	95%	96%	(1pp)	92%	16%	75pp	95%	95%	94%	94%	0pp
(-) SG&A	(4.169)	(6.658)	(37%)	(5.588)	(1.574)	255%	(1.902)	(1.691)	(13.349)	(11.678)	14%
(=) Ebitda	3.812	3.224	18%	(1.642)	(820)	100%	1.555	1.463	5.189	2.404	116%
Margem Ebitda (em %)	45%	31%	14pp	(38%)	(18%)	(21pp)	43%	44%	26%	16%	10pp
Premiação	(922)	(922)	-	-	-	-	-	-	(922)	(922)	-
Deal (Não recorrente)	(743)	-	-	-	-	-	-	-	(743)	-	-
Depreciação e Amortização	(203)	(51)	300%	(216)	(52)	319%	(52)	(74)	(544)	(102)	432%
Resultado Financeiro	60	499	(88%)	103	435	(76%)	(13)	50	200	934	(79%)
IRPJ/CSLL Diferido	20.049	-	-	-	-	-	-	-	20.049	-	-
IRPJ/CSLL Corrente	(234)	(229)	2%	(68)	(86)	(21%)	(376)	(299)	(977)	(315)	210%
Lucro Líquido	21.820	2.521	765%	(1.822)	(523)	249%	1.114	1.140	22.252	1.998	1.014%
Margem Líquida (em %)	259%	24%	234pp	(42%)	(11%)	(31pp)	31%	34%	113%	13%	100pp



Mercado de Capitais

Desempenho das ações

As ações ordinárias da Atom (ATOM3) apresentaram queda de 25% no fechamento de junho de 2024 em relação ao fechamento de junho de 2023, e queda de 4% em relação ao trimestre anterior (1T24); as ações fecharam o mês de junho sendo negociadas a R\$ 1,96, ante R\$ 2,64 do fechamento do ano anterior (2023) e R\$ 2,04 no 1T24.

VALOR DE MERCADO

R\$ 46.657.600,10

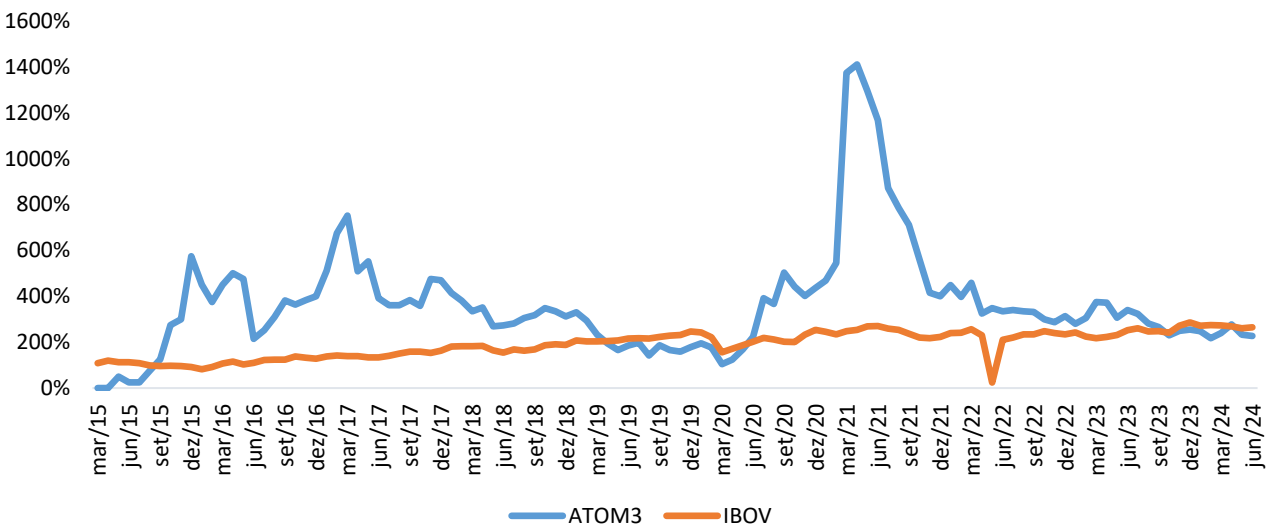
Cotação de 30/6/2024 - R\$ 1,96

Ticker B3: ATOM3

Total de ações: 23.804.898

EVOLUÇÃO DO VALOR DAS AÇÕES

ATOM3 x IBOVESPA



Fonte: B3



Composição acionária

Em fevereiro de 2023, a Companhia anunciou um plano de recompra de ações, com vigência até setembro de 2024 e divulgando, mensalmente, o montante de ações recompradas por meio do formulário de Valores Mobiliários Negociados e Detidos (CVM 358). Respeitando os dias que poderia operar e as regras da política de recompra, foram recompradas 324.100 ações desde o início do plano de recompra.

Eventos Subsequentes

Aprovação do Cade

Em 02 de julho de 2024, a ATOM EMPREENDIMENTOS E PARTICIPAÇÕES S.A. (“Atompar” ou “Companhia”), na forma e para os fins da Resolução da Comissão de Valores Mobiliários (“CVM”) nº 44, de 23 de agosto de 2021 (“RCVM 44”) e do artigo 157, §4º, da Lei nº 6.404/1976 (“Lei das S.A.”), em continuação aos Fatos Relevantes divulgados ao mercado em 28 de março, 10 de maio e 14 de junho de 2024, vem informar aos seus acionistas e ao mercado em geral o que segue.

No âmbito da transação envolvendo a alienação do controle da Companhia, conforme detalhado nos fatos relevantes acima citados (“Transação”), a Companhia informa, com relação a certas obrigações acordadas entre as Partes a serem cumpridas antes da conclusão da Transação, que, em 1º de julho de 2024, foi publicada a certidão de trânsito em julgado da decisão do Cade que aprovou a Transação sem restrições, de forma que a consumação da Transação foi autorizada sob o ponto de vista concorrencial.

Ainda, em relação ao cronograma de pagamento da Transação, a Companhia informa que as Compradoras realizaram o depósito em garantia do pagamento, em conta escrow, no valor de R\$ 15 milhões.

Abertura de capital de companhia controlada

Em 26 de julho de 2024, a controlada da Companhia, ATOM EDUCAÇÃO E EDITORA S.A. (nova denominação social da Atom Traders Publicações S.A.), inscrita no CNPJ/MF sob nº 23.994.857/0001-70 (“Atom Educação”), realizou pedido de emissor de valores mobiliários sob a categoria “A” perante a CVM, nos termos da Resolução CVM nº 80, de 29 de março de 2022 (“RCVM 80” e “Registro CVM”, respectivamente), o pedido de listagem das ações de sua emissão no segmento básico de listagem da B3 - Brasil, Bolsa, Balcão (“B3” e

Comentário do Desempenho



“Listagem”) e o pedido de admissão à negociação das ações de sua emissão na B3 (“Admissão à Negociação” e, em conjunto com Registro CVM e Listagem, “Abertura de Capital”), conforme deliberado em Assembleia Geral Extraordinária da Atom Educação, realizada em 26 de julho de 2024, às 11h00.

Os protocolos acima perante a CVM e a B3 foram realizados no contexto da operação de alienação do controle acionário da Companhia envolvendo WHPH Participações e Empreendimentos S.A. (“WHPH”), J.P. Tuche Asset Management Administração de Carteiras Ltda. (“Tuche”), Ana Carolina Paiffer (“Ana Carolina”) e Exame Ltda. (“Exame” e, em conjunto com WHPH, Tuche, Ana Carolina, “Vendedores”) e as sociedades Fictor Holding S.A., inscrita no CNPJ/MF sob o nº 08.637.270/0001-10, e a Conquest Holdings LLC, inscrita no CNPJ/MF sob o nº 49.561.230/0001-19 (“Compradoras”), mediante (i) a aquisição de 76,505% do capital social da Companhia (“Ações”), juntamente com determinados créditos de titularidade de um dos acionistas da Companhia e registrados na contabilidade dela pelas Compradoras (“Créditos”); e (ii) a realização, pelas Compradoras, de oferta pública de aquisição das demais ações de emissão da Companhia além daquelas detidas pelos Vendedores, por alienação de controle, na forma prevista no art. 254-A, §§1º a 3º da Lei nº 6.404/76 e da Resolução CVM 85, art. 33, assegurando lhes o preço, no mínimo, igual a R\$ 1,0982, o valor pago por ação com direito a voto de titularidade dos acionistas controladores da Companhia apurado a partir da divisão da quantia de R\$ 20 milhões, a ser pago pelas Compradoras como contrapartida por todos os direitos referidos no item (i) acima (“Preço”), pelo total de Ações alienadas pelos Vendedores (“OPA” e “Tag Along 100%”) (sendo os itens (i) e (ii) em conjunto a “Transação”).

Desta forma, após a conclusão da Transação: (i) a Atom Educação estará registrada na CVM como emissor sob a categoria A, será controlada pelos atuais controladores da Companhia, terá suas ações listadas e admitidas à negociação na B3 e desenvolverá as mesmas atividades atualmente desenvolvidas pela Companhia; (ii) o controle da Companhia será assumido pelas Compradoras; (iii) os demais acionistas passarão a deter participação tanto na Companhia quanto na Atom Educação, sem sofrer diluição em qualquer das referidas sociedades; e (iv) após efetivada a alienação de controle da Companhia, os seus acionistas terão direito ao Tag Along 100%, ou seja, aqueles que optarem por aderir à OPA terão direito a receber, por cada ação detida, um valor mínimo de R\$ 1,0982.

A Abertura de capital é parte da reorganização societária que precede a alienação de controle da Companhia. A reorganização societária se dará por meio de uma cisão parcial proporcional da Companhia com versão do acervo cindido para a Atom Educação, acervo este composto pela participação detida pela Companhia na Atom Traders, bem como todos os direitos de propriedade intelectual da Companhia (“Cisão”). Na data em que a Cisão se tornar efetiva, a Atom Traders terá base acionária, respectivas participações no capital social e na estrutura de controle idênticas às da Companhia, registro sob a categoria A na CVM e listagem e admissão de suas ações à negociação no segmento básico na B3. Não haverá diluição dos acionistas da Companhia decorrente da reorganização. Todos os demais ativos

Comentário do Desempenho



e passivos existentes na Companhia remanescerão nela após a reorganização, a qual terá a sua denominação social alterada.

Adicionalmente que, na mesma data, foi celebrado aditivo ao seu acordo de acionistas para prever, dentre outros temas, a rescisão dele em relação à Companhia quando a Cisão se tornar efetiva, permanecendo referido acordo em vigor com relação à Atom Educação e suas controladas.

Agradecemos a confiança de todos que têm nos ajudado, apoiado e inspirado a continuar crescendo.

Atenciosamente,

A Administração

Sorocaba/SP, 13 de agosto de 2024.

CONSELHO DE ADMINISTRAÇÃO

Ana Carolina Paifer - Presidente do Conselho de Administração

Lucas Santana Moura - Conselheiro Independente

Pedro Henrique Valente - Conselheiro

Renato Jenne Mimica - Conselheiro

Zilla Patricia Bendit - Conselheira

ATOM EMPREENDIMENTOS E PARTICIPAÇÕES S.A.

00.359.742/0001-08

Relacionamento com Investidores

(+55 15) 3031-6100

www.atompar.com.br



Declaração dos Diretores sobre as Informações Contábeis Intermediárias

Em atenção ao disposto no Art. 25, inciso VI da Instrução CVM nº 480, de 7 de dezembro de 2009, vimos pela presente declarar que, na qualidade de diretores da ATOM EMPREENDIMENTOS E PARTICIPAÇÕES S.A., revisamos, discutimos e concordamos com as informações contidas das demonstrações financeiras da Companhia, referentes ao trimestre findo em 30 de junho de 2024.

Ficamos à disposição para esclarecimentos adicionais que se fizerem necessários.

Ana Carolina Paifer

Diretora-Presidente

Danilo Rodrigo Cisotto

Diretor de Relações com Investidores



Declaração dos Diretores sobre o Relatório dos Auditores Independentes

Em atenção ao disposto no Art. 25, inciso VI da Instrução CVM nº 480, de 7 de dezembro de 2009, vimos pela presente declarar que, na qualidade de diretores da ATOM EMPREENDIMENTOS E PARTICIPAÇÕES S.A., revisamos, discutimos e concordamos com as conclusões expressas no relatório dos auditores independentes Ernst & Young, relativas às Informações Contábeis Intermediárias da Companhia, referentes ao trimestre findo em 30 de junho de 2024.

Em conformidade com a Instrução CVM nº 381/03, informamos que a Companhia e suas controladas adotam como procedimento formal consultar os auditores independentes Ernst Young Auditores Independentes S.S. (“EY”), no sentido de assegurar-se de que a realização da prestação de outros serviços não venha afetar sua independência e objetividade necessárias ao desempenho dos serviços de auditoria independente. A política da Companhia na contratação de serviços de auditores independentes assegura que não haja conflito de interesses, perda de independência ou objetividade. Para o trimestre findo em 30 de junho de 2024, não houve a contratação de serviços não relacionados a auditoria externa.

Ficamos à disposição para esclarecimentos adicionais que se fizerem necessários.

Ana Carolina Paifer

Diretora-Presidente

Danilo Rodrigo Cisotto

Diretor de Relações com Investidores

Notas Explicativas

Atom Empreendimentos e Participações S.A.

Notas explicativas às informações contábeis intermediárias individuais e consolidadas

30 de junho de 2024

(Em milhares de reais, exceto quando indicado de outra forma)

1. Contexto operacional

A Atom Empreendimentos e Participações S.A. ("Companhia" e em conjunto com as investidas "Grupo") é uma sociedade de capital aberto e está registrada no CNPJ – Cadastro Nacional de Pessoa Jurídica sob o nº 00.359.742/0001-08, e NIRE – Número de Inscrição de Registro de Empresas nº 41 3 0001901 1. Está sediada na cidade de Sorocaba, Estado de São Paulo, na Rua Messias Pereira de Paula, nº 333, CEP 18046-640.

A Atom Empreendimentos e Participações S.A. é uma holding de participações controladora da Atom Traders Publicações S.A., empresa voltada a publicação de conteúdos educacionais no seguimento financeiro e desenvolvimento de atividades de tesouraria; a Atom Traders S/A é a controladora da Atom Editora Ltda. ("Atom Editora"), voltada exclusivamente para publicação de materiais didáticos; Follow Publicações Ltda. ("Follow") direcionada a comunicação no mercado financeiro; a Shark Tank E-school Educacional Ltda. ("Shark Tank") voltada exclusivamente para conteúdos educacionais no seguimento de empreendedorismo; e Cebrac Consultoria e Franquia S.A ("Cebrac") voltada para editorial de material didático e distribuição e educação de cursos livres por meio de franquias. A Companhia e suas controladas contemplam o "Grupo".

A emissão dessas informações contábeis intermediárias foi autorizada pela Administração em 13 de agosto de 2024.

2. Apresentação das demonstrações contábeis individuais e consolidadas

2.1. Base de preparação

As demonstrações financeiras foram preparadas conforme as práticas contábeis adotadas no Brasil incluindo os pronunciamentos emitidos pelo Comitê de Pronunciamentos Contábeis (CPC) e as normas internacionais de relatório financeiro (International Financial Reporting Standards (IFRS), emitidas pelo International Accounting Standards Board (IASB), e evidenciam todas as informações relevantes próprias das demonstrações financeiras, e somente elas, as quais estão consistentes com as utilizadas pela administração na sua gestão.

As principais políticas contábeis aplicadas na preparação dessas demonstrações financeiras estão apresentadas na Nota 3 e nas respectivas notas explicativas. As demonstrações financeiras foram preparadas considerando o custo histórico como base de valor, que, no caso de ativos e passivos financeiros é ajustado para refletir a mensuração ao valor justo.

Adicionalmente, o Grupo considerou as orientações emanadas da Orientação Técnica OCPC 07, emitida pelo CPC em novembro de 2014, na preparação de suas informações financeiras. Dessa forma, as informações relevantes próprias das informações financeiras estão sendo evidenciadas e correspondem às utilizadas pela administração na sua gestão.

Notas Explicativas

Atom Empreendimentos e Participações S.A.

Notas explicativas às informações contábeis intermediárias individuais e consolidadas

30 de junho de 2024

(Em milhares de reais, exceto quando indicado de outra forma)

2. Apresentação das demonstrações contábeis individuais e consolidadas-- Continuação

2.1. Base de preparação--Continuação

a) Demonstrações financeiras individuais

As demonstrações financeiras individuais da Controladora foram preparadas conforme as práticas contábeis adotadas no Brasil emitidas pelo Comitê de Pronunciamentos Contábeis (CPC). Elas também estão em conformidade com as normas internacionais de relatório financeiro (International Financial Reporting Standards (IFRS)), emitidas pelo International Accounting Standards Board (IASB). Essas demonstrações individuais são divulgadas em conjunto com as demonstrações financeiras consolidadas.

b) Demonstrações financeiras consolidadas

As demonstrações financeiras consolidadas foram preparadas e estão sendo apresentadas conforme as práticas contábeis adotadas no Brasil, incluindo os pronunciamentos emitidos pelo Comitê de Pronunciamentos Contábeis (CPC) e conforme as normas internacionais de relatório financeiro (International Financial Reporting Standards (IFRS)), emitidas pelo International Accounting Standards Board (IASB).

c) Demonstração do valor adicionado

A apresentação da Demonstração do Valor Adicionado (DVA), individual e consolidada, é requerida pela legislação societária brasileira e pelas práticas contábeis adotadas no Brasil aplicáveis a companhias abertas. A DVA foi preparada de acordo com os critérios definidos no Pronunciamento Técnico CPC 09 - "Demonstração do Valor Adicionado". As IFRS não requerem a apresentação dessa demonstração. Como consequência, pelas IFRS, essa demonstração está apresentada como informação suplementar, sem prejuízo do conjunto das demonstrações financeiras.

2.2. Moeda funcional e de apresentação

As informações contábeis individuais e consolidadas foram preparadas em Reais (R\$), que é a moeda funcional do Grupo. A moeda funcional foi determinada em função do ambiente econômico primário de suas operações. As informações contábeis são apresentadas em milhares de reais e foram arredondadas para o milhar mais próximo, exceto quando indicado de outra forma.

Notas Explicativas

Atom Empreendimentos e Participações S.A.

Notas explicativas às informações contábeis intermediárias individuais e consolidadas

30 de junho de 2024

(Em milhares de reais, exceto quando indicado de outra forma)

3. Estimativas e julgamentos contábeis críticos

A preparação de demonstrações financeiras requer o uso de certas estimativas contábeis críticas e também o exercício de julgamento por parte da administração do Grupo no processo de aplicação das políticas contábeis do Grupo. A área que requer maior nível de julgamento e tem maior complexidade, bem como possui premissa significativa para as demonstrações financeiras, é a definição da taxa de desconto utilizada para o cálculo do ajuste a valor presente do contas a receber. O Grupo mantém discussões administrativas e judiciais com a Comissão de Valores Mobiliários no Brasil, relacionada sobre intermediação de recursos de terceiros, cuja análise atual de prognóstico, com base na avaliação interna e externa dos assessores jurídicos ainda é incerta, devido à quantificação do valor de eventual perda não ser mensurável e a probabilidade de perda reportada ser possível. Contudo, a determinação final depende de fatores não controlados pelo Grupo.

4. Políticas contábeis materiais

As principais políticas contábeis aplicadas na preparação dessas demonstrações financeiras estão definidas abaixo. Essas políticas foram aplicadas de modo consistente nos exercícios apresentados, salvo disposição em contrário.

4.1. Consolidação

As seguintes políticas contábeis são aplicadas na elaboração das demonstrações financeiras consolidadas.

a) Controladas

Controladas são todas as entidades nas quais o Grupo detém o controle. As controladas são totalmente consolidadas a partir da data em que o controle é transferido para o Grupo. A consolidação é interrompida a partir da data em que o Grupo deixa de ter o controle. Os ativos identificáveis adquiridos e os passivos e passivos contingentes assumidos para a aquisição de controladas em uma combinação de negócios são mensurados inicialmente pelos valores justos na data da aquisição. O Grupo reconhece a participação não controladora na adquirida, tanto pelo seu valor justo como pela parcela proporcional da participação não controlada no valor justo de ativos líquidos da adquirida. A mensuração da participação não controladora é determinada em cada aquisição realizada. Custos relacionados com aquisição são contabilizados no resultado do exercício conforme incorridos. Transações, saldos e ganhos não realizados em transações entre empresas do Grupo são eliminados. Os prejuízos não realizados também são eliminados a menos que a operação forneça evidências de uma perda (impairment) do ativo transferido. As políticas contábeis das controladas são alteradas, quando necessário, para assegurar a consistência com as políticas adotadas pelo Grupo.

Notas Explicativas

Atom Empreendimentos e Participações S.A.

Notas explicativas às informações contábeis intermediárias individuais e consolidadas

30 de junho de 2024

(Em milhares de reais, exceto quando indicado de outra forma)

4. Políticas contábeis materiais --Continuação

4.1. Consolidação--Continuação

b) Perda de controle em controladas

Quando o Grupo deixa de ter controle, qualquer participação retida na entidade é remensurada ao seu valor justo, sendo a mudança no valor contábil reconhecida no resultado. Os valores reconhecidos previamente em outros resultados abrangentes são reclassificados para o resultado.

c) Não controladores

A parte do patrimônio líquido das controladas não atribuível, direta ou indiretamente, à Controladora ("Participação de Não Controladores") é apresentada no balanço patrimonial consolidado, dentro do patrimônio líquido, separadamente do patrimônio líquido dos proprietários da controladora, assim como a participação no resultado do exercício não atribuível, direta ou indiretamente, à Controladora ("Resultado atribuível a acionistas não controladores").

4.2. Caixa e equivalentes de caixa

Caixa e equivalentes de caixa incluem dinheiro em caixa, depósitos bancários, investimentos de curto prazo de alta liquidez com vencimentos no prazo de 90 dias ou menos a contar da data da contratação, e com risco insignificante de mudança de seu valor de mercado.

4.3. Contas a receber

As contas a receber correspondem aos valores a receber pela venda de mercadorias ou prestação de serviços no curso normal das atividades do Grupo. O Grupo mantém as contas a receber de clientes com o objetivo de arrecadar fluxos de caixa contratuais e, portanto, essas contas são, inicialmente, reconhecidas pelo valor justo e, subsequentemente, mensuradas pelo custo amortizado com o uso do método da taxa efetiva de juros, deduzidas das provisões para perdas.

Em conformidade com a substituição do modelo de perdas incorridas por perdas esperadas, a Administração concluiu que a metodologia adotada está aderente ao modelo de perdas esperadas conforme CPC 48/IFRS 9 – Instrumentos Financeiros.

Em 30 de junho 2024, o ajuste a valor presente foi calculado, tomando como base todas as operações de venda a receber, com juros nominais das transações de 0,83% ao mês, por meio do método do fluxo de caixa descontado. A realização do ajuste a valor presente é registrada no resultado do exercício.

Notas Explicativas

Atom Empreendimentos e Participações S.A.

Notas explicativas às informações contábeis intermediárias individuais e consolidadas

30 de junho de 2024

(Em milhares de reais, exceto quando indicado de outra forma)

4. Políticas contábeis materiais --Continuação

4.4. Instrumentos financeiros

O Grupo classifica ativos e passivos financeiros conforme a CPC 48 /IFRS 9 (Instrumentos financeiros) na seguinte categoria: Custo amortizado.

Os ativos, que são mantidos para coleta de fluxos de caixa contratuais quando tais fluxos de caixa representam apenas pagamentos do principal e de juros, são mensurados ao custo amortizado. As receitas com juros provenientes desses ativos financeiros são registradas em receitas financeiras usando o método da taxa efetiva de juros. Quaisquer ganhos ou perdas devido à baixa do ativo são reconhecidos diretamente no resultado e apresentados em outros ganhos/(perdas).

Os principais ativos financeiros do Grupo incluem: caixa e equivalentes de caixa e contas a receber e dividendos a receber. São classificados e mensurados pelo custo amortizado utilizando-se o método de taxa de juros efetiva, deduzidos de qualquer perda por redução do valor recuperável, quando aplicável.

No reconhecimento inicial, o Grupo mensura um ativo financeiro ao valor justo acrescido, no caso de um ativo financeiro não mensurado ao valor justo por meio do resultado, dos custos da transação diretamente atribuíveis à aquisição do ativo financeiro. Os custos de transação de ativos financeiros ao valor justo por meio do resultado são registrados como despesas no resultado.

4.5. Investimentos

Os investimentos em controladas são avaliados pelo método de equivalência patrimonial, com base em balanços patrimoniais levantados pelas controladas na mesma data-base e utilizando práticas contábeis uniformes as da controladora.

4.6. Imobilizado e Intangível

Registrado pelo custo de aquisição ou construção, deduzido de depreciação acumulada e quaisquer perdas acumuladas de redução ao valor recuperável (impairment). As depreciações são computadas pelo método linear com base nas taxas que levam em consideração a vida útil estimada dos bens. Os gastos incorridos que aumentam o valor ou estendem a vida útil estimada dos bens são incorporados ao seu custo; gastos relativos à manutenção e reparos são lançados para resultado quando incorridos.

Notas Explicativas

Atom Empreendimentos e Participações S.A.

Notas explicativas às informações contábeis intermediárias individuais e consolidadas
30 de junho de 2024

(Em milhares de reais, exceto quando indicado de outra forma)

4. Políticas contábeis materiais --Continuação

4.6. Imobilizado e Intangível--Continuação

A vida útil estimada dos itens do imobilizado e intangível é conforme segue:

Descrição	Vida útil
Equipamentos de Informática	De 3 a 5 anos
Moveis e Utensílios	De 10 a 15 anos
Software – Intangível	De 5 anos
Relacionamento com Clientes	De 6 anos
Marcas e Patentes	De 20 anos

O valor residual e a vida útil dos ativos são avaliados pela Administração do Grupo pelo menos ao final de cada exercício. O valor contábil de um ativo é imediatamente baixado ao seu valor recuperável quando o valor contábil do ativo é maior do que seu valor recuperável estimado.

4.7. Direito de uso

O Grupo reconhece um ativo de direito de uso na data de início do arrendamento. A mensuração do ativo de direito de uso de bens arrendados corresponde ao valor inicial do passivo de arrendamento mais os custos diretos iniciais incorridos, ajustados a valor presente. A amortização é calculada pelo método linear de acordo com o prazo remanescente dos contratos. O Grupo não reconhece um ativo de arrendamento mercantil para contratos com prazo inferior a 12 meses. A natureza das despesas relacionadas a esses arrendamentos está registrada como custo de depreciação dos ativos de direito de uso do arrendamento mercantil.

4.8. Fornecedores

Correspondem aos valores devidos aos fornecedores no curso normal do negócio do Grupo. Se o prazo de pagamento é equivalente a um ano ou menos, os fornecedores são classificados no passivo circulante, caso contrário, o montante correspondente é classificado no passivo não circulante. Quando aplicável, são acrescidos encargos, variações monetárias ou cambiais.

4.9. Imposto de renda e contribuição social sobre o lucro

A Companhia e a controlada Atom Traders são tributadas pelo regime do Lucro Real. A provisão para o Imposto de renda foi constituída à alíquota de 15% sobre o lucro tributável, acrescida de adicional de 10% sobre os lucros que excederem R\$ 240 no ano. A provisão para contribuição social é calculada à alíquota de 9%, após efetuados os ajustes determinados pela legislação fiscal e para os períodos apresentados não foram incorridos Imposto de Renda Pessoa Jurídica e Contribuição Social sobre o lucro diferidos.

Notas Explicativas

Atom Empreendimentos e Participações S.A.

Notas explicativas às informações contábeis intermediárias individuais e consolidadas

30 de junho de 2024

(Em milhares de reais, exceto quando indicado de outra forma)

4. Políticas contábeis materiais --Continuação

4.9. Imposto de Renda e Contribuição Social sobre o Lucro--Continuação

A controlada Atom Editora é tributada pelo Lucro Presumido, para essas as provisões para o Imposto de Renda e Contribuição Social são constituídas considerando a presunção de 8% e 12%, respectivamente, sobre o faturamento e aplicando as alíquotas de 15%, acrescidas do adicional de 10% sobre o lucro tributável excedente de R\$ 240 para imposto de renda e 9% sobre o lucro tributável para contribuição social. O Grupo não possui prejuízos fiscais a serem compensados.

4.10. Estoque

Os estoques são avaliados ao custo ou valor realizável líquido - dos dois, o menor. Os custos incorridos para levar cada produto à sua atual localização e condição são contabilizados da seguinte forma:

- Matérias-primas - custo de aquisição segundo o custo médio; e
- Produtos acabados e em elaboração - custo dos materiais diretos e mão de obra, e uma parcela proporcional das despesas gerais indiretas de fabricação com base na capacidade operacional normal, mas excluindo custos de empréstimos.

O valor realizável líquido corresponde ao preço de venda no curso normal dos negócios, menos os custos estimados de conclusão e os custos estimados necessários para a realização da venda.

4.11. Arrendamentos a pagar

A mensuração do passivo de arrendamento corresponde ao total dos pagamentos futuros de aluguéis. Esses fluxos de pagamentos são ajustados a valor presente, considerando a taxa incremental de empréstimo, e quando aplicável, são ajustados por alterações e atualizações previstas nos contratos. A contrapartida é contabilizada como direito de uso (Nota Explicativa nº 4.7) e amortizado durante o período do contrato de arrendamento pelo método linear. Os encargos financeiros são reconhecidos como despesa financeira e apropriados de acordo com o prazo remanescente dos contratos. A taxa incremental de empréstimo corresponde à taxa de juros que o Grupo teria que pagar, caso contratasse financiamento para a aquisição de ativos similares aos direitos de uso, com valor similar e sob as mesmas condições contratuais e econômicas do arrendamento.

Notas Explicativas

Atom Empreendimentos e Participações S.A.

Notas explicativas às informações contábeis intermediárias individuais e consolidadas

30 de junho de 2024

(Em milhares de reais, exceto quando indicado de outra forma)

4. Políticas contábeis materiais --Continuação

4.12. Provisões diversas

As provisões são reconhecidas quando: (i) o Grupo tem uma obrigação presente ou não formalizada (constructive obligation) como resultado de eventos já ocorridos; (ii) é provável que uma saída de recursos seja necessária para liquidar a obrigação; e (iii) o valor puder ser estimado com segurança.

Quando houver uma série de obrigações similares, a probabilidade de liquidá-las é determinada levando-se em consideração a classe de obrigações como um todo. Uma provisão é reconhecida mesmo que a probabilidade de liquidação relacionada com qualquer item individual incluído na mesma classe de obrigações seja pequena.

O Grupo não possui processos judiciais classificados pelos seus assessores jurídicos como perda provável, portanto, nenhuma provisão foi constituída.

4.13. Lucro (prejuízo) básico e diluído por ação

O lucro (prejuízo) básico por ação é calculado dividindo-se o lucro líquido (prejuízo) do exercício atribuído aos acionistas da Companhia pela média ponderada da quantidade de ações em circulação. O lucro (prejuízo) diluído por ação é calculado mediante o ajuste da quantidade média ponderada de ações em circulação para presumir a conversão de ações potenciais a serem emitidas.

4.14. Reconhecimento de Receita

O Grupo efetuou a adoção do CPC 47 - Receita de contratos com clientes/IFRS 15 que trouxe os princípios que uma empresa deve aplicar para determinar a mensuração da receita e como e quando ela é reconhecida, baseada em cinco passos: (i) Quando as partes do contrato aprovarem o contrato e estiverem comprometidas em cumprir suas respectivas obrigações; (ii) Quando o Grupo puder identificar os direitos de cada parte em relação aos bens ou serviços transferidos; (iii) Quando o Grupo puder identificar os termos de pagamento para os bens ou serviços a serem transferidos; (iv) Quando o contrato possuir substancia comercial, e; (v) Quando for provável que o Grupo receberá a contraprestação a qual terá direito em troca dos bens ou serviços que serão transferidos ao cliente.

A receita compreende o valor justo da contraprestação recebida ou a receber pela comercialização de produtos e serviços no curso normal das atividades do Grupo. A receita é apresentada líquida de impostos, devoluções, abatimentos e descontos.

A seguir apresentamos as políticas adotadas nas receitas advindas das vendas de produtos (materiais didáticos), e nas vendas de serviços (mentorias e apoio aos usuários):

Notas Explicativas

Atom Empreendimentos e Participações S.A.

Notas explicativas às informações contábeis intermediárias individuais e consolidadas

30 de junho de 2024

(Em milhares de reais, exceto quando indicado de outra forma)

4. Políticas contábeis materiais --Continuação

4.14. Reconhecimento de Receita--Continuação

1. Venda de produtos

O Grupo adota como política de reconhecimento de receita a data em que o produto é entregue ao comprador, ou seja, a receita pela venda de produtos é reconhecida quando satisfazer a obrigação de desempenho ao transferir o bem prometido ao cliente. Nas operações de venda de livros digitais do Grupo, ocorre quando operações de venda de produtos (substancialmente composto por livros digitais), após a finalização da venda pelas plataformas digitais, o Grupo tem contratualmente até dois dias úteis para entregar o material didático para o cliente.

Os acordos celebrados (termos e condições) entre o Grupo e os usuários contém substância comercial, uma vez que são aprovados pelas partes e os direitos de cada parte, bem como as condições de pagamento são claramente identificadas.

2. Venda de serviços

A receita de serviços do Grupo consiste principalmente na prestação de serviços de mentorias e apoio aos usuários e é reconhecida tendo como base os serviços realizados até a data de encerramento do balanço. As seguintes condições são observadas quando do reconhecimento da receita dos contratos dos alunos, conforme a forma de pagamento do serviço: (i) a existência de um contrato válido e assinado; (ii) o valor dos serviços é facilmente identificável e, (iii) é provável que o Grupo receberá a contraprestação dos serviços prestados.

Os serviços podem ser adquiridos à parte ou através dos combos ofertados pelo Grupo, ou seja, são oferecidos os produtos (material didático) em conjunto com algum serviço de mentoria ou apoio ao cliente no qual obtém um cronograma de quando será efetuada a mentoria caso seja ao vivo ou disponibilizada no momento da contratação de forma on-line em caso de conteúdo gravado. Portanto, as receitas são registradas quando os serviços são prestados.

Essas receitas são decorrentes de um grande volume de transações, mas que, individualmente, são de baixo valor.

4.15. Comissões

A mensuração e apuração dos valores a serem comissionados para os nossos vendedores ou parceiros são baseadas no cálculo do resultado líquido obtido diante dos lançamentos incorridos nos períodos abrangentes. Feito isso, são reconhecidos e contabilizados de acordo com a efetiva obrigação formalizada conforme contratos.

Notas Explicativas

Atom Empreendimentos e Participações S.A.

Notas explicativas às informações contábeis intermediárias individuais e consolidadas
30 de junho de 2024

(Em milhares de reais, exceto quando indicado de outra forma)

4. Políticas contábeis materiais --Continuação

4.16. Gestão de risco financeiro

4.16.1. Fatores de risco financeiro

As atividades do Grupo o expõem a riscos financeiros: risco de mercado (risco de taxa de juros), risco de crédito e risco de liquidez. A gestão de risco do Grupo concentra-se na imprevisibilidade dos mercados financeiros e busca minimizar potenciais efeitos adversos no desempenho financeiro do Grupo. A gestão de risco é realizada pelo departamento de controladoria do Grupo, no qual busca identificar, avaliar e proteger o Grupo contra eventuais riscos financeiros em cooperação com as unidades operacionais do Grupo. A Administração estabelece princípios, para a gestão de risco, bem como para áreas específicas, como risco de taxa de juros e risco de crédito. O quadro a seguir sumaria a natureza e a extensão dos riscos decorrentes de instrumentos financeiros e como o Grupo administra sua exposição.

Risco	Exposição	Metodologia utilizada para mensuração do impacto	Gestão
Risco de crédito	Caixa e equivalentes de caixa e contas a receber de clientes	Análise de vencimento Avaliação de crédito	Diversificação das instituições financeiras Monitoramento dos limites de crédito/ <i>ratings</i>
Risco de mercado - taxa de juros	Juros sobre as aplicações financeiras e decorrentes as operações a receber	Previsões de fluxo de caixa Análise de sensibilidade	Ajuste no reconhecimento a receber
Risco de liquidez	Fornecedores e outros passivos	Previsões de fluxo de caixa	Controle de caixa mantido pelo Grupo

a) *Risco de crédito*

O risco de crédito decorre de caixa e equivalentes de caixa, depósitos em bancos e em outras instituições financeiras, bem como de exposições a clientes sobre os saldos de contas a receber em aberto. O risco de crédito é administrado corporativamente. Para bancos e outras instituições financeiras, são aceitos somente entidades independentemente classificadas com rating mínimo "A" na escala de Standard and Poor's. Já os clientes, a plataforma de meio de pagamentos são responsáveis para de análise de crédito, levando em consideração seu limite de crédito disponível no cartão. Sendo que as vendas para clientes são liquidadas em dinheiro (pix) ou por meio dos principais cartões de crédito existentes no mercado.

Notas Explicativas

Atom Empreendimentos e Participações S.A.

Notas explicativas às informações contábeis intermediárias individuais e consolidadas
30 de junho de 2024

(Em milhares de reais, exceto quando indicado de outra forma)

4. Políticas contábeis materiais --Continuação

4.16. Gestão de risco financeiro--Continuação

4.16.1. Fatores de risco financeiro--Continuação

a) *Risco de crédito*--Continuação

Não foi ultrapassado nenhum limite de crédito e registrado nenhuma perda durante o exercício, e a administração não espera nenhuma perda decorrente de inadimplência dessas contrapartes.

b) *Risco de mercado*

O principal risco de taxa de juros do Grupo decorre das operações de aplicações financeiras e recebíveis de até 12 meses, expondo o Grupo ao risco de perda de fluxo de caixa ao longo do tempo associado com a taxa de juros devido a inflação.

O Grupo analisa sua exposição à taxa de juros de forma dinâmica, ou seja, a cada fechamento mensal e trimestral é avaliado a variação da taxa de juros CDI e efetuado os devidos cálculos para apuração do impacto do saldo de vencimento dos investimentos e dos 12 meses (prazo de recebimento dos clientes), portanto, em cada apuração é avaliado o risco de ajuste em nosso resultado financeiro em contrapartidas recebíveis.

Alinhado a mensuração, é efetuado as previsões que impactam o fluxo de caixa e controlado internamente pela nossa tesouraria os ajustes necessários para que o Grupo mitigue a exposição e transparência nos registros.

Análise de sensibilidade

A tabela a seguir resume o impacto das variações da taxa de juros sobre o lucro líquido (prejuízo) do exercício. A análise é baseada na premissa de que a taxa apresentará uma variação negativa de 3%.

	Consolidado	
	2024	2023
Taxa selic 10,50% em 2024 (2023 – 11,75%)	(238)	(34)

Notas Explicativas

Atom Empreendimentos e Participações S.A.

Notas explicativas às informações contábeis intermediárias individuais e consolidadas
30 de junho de 2024

(Em milhares de reais, exceto quando indicado de outra forma)

4. Políticas contábeis materiais --Continuação

4.16. Gestão de risco financeiro--Continuação

4.16.1. Fatores de risco financeiro--Continuação

c) *Risco de liquidez*

A previsão de fluxo de caixa é realizada nas empresas do Grupo e agregada pelo departamento de Finanças. Este departamento monitora as previsões contínuas das exigências de liquidez do Grupo para assegurar que ele tenha caixa suficiente para atender às necessidades operacionais. Essa previsão leva em consideração os planos de cumprimento de cláusulas, cumprimento das metas internas do quociente do balanço patrimonial e, se aplicável, exigências regulatórias externas ou legais - por exemplo, B3.

O excesso de caixa mantido pelas empresas, além do saldo exigido para administração do capital circulante, é transferido para a Tesouraria do Grupo. A Tesouraria investe o excesso de caixa em contas bancárias com incidência de juros, escolhendo instrumentos com vencimentos apropriados ou liquidez suficiente para fornecer margem suficiente conforme determinado pelas previsões acima mencionadas. Na data do balanço, o Grupo mantinha fundos de curto prazo de R\$3.618 (2023 - R\$18.858) e outros ativos líquidos de R\$3.550 (2023 - R\$711) que se espera gerem prontamente entradas de caixa para administrar o risco de liquidez.

4.16.2. Gestão de capital

Os objetivos do Grupo ao administrar seu capital são os de salvaguardar a capacidade de continuidade do Grupo para oferecer retorno aos acionistas e benefícios às outras partes interessadas, além de manter uma estrutura de capital ideal para reduzir esse custo. Para manter ou ajustar a estrutura de capital do Grupo, a administração pode, ou propõe, nos casos em que os acionistas têm de aprovar, rever a política de pagamento de dividendos, devolver capital aos acionistas ou, ainda, emitir novas ações ou vender ativos para reduzir, por exemplo, o nível de endividamento.

Condizente com outras entidades do setor, o Grupo monitora o capital com base no índice de endividamento geral e financeiro. Esses indicadores correspondem a proporção do endividamento em comparação ao ativo total do negócio e a relação entre o valor que a empresa está devendo para terceiros e o valor que foi investido pelos acionistas. Os índices de endividamento geral e financeiro em 30 de junho de 2024 e de 31 de dezembro de 2023 podem ser assim sumariados:

Notas Explicativas

Atom Empreendimentos e Participações S.A.

Notas explicativas às informações contábeis intermediárias individuais e consolidadas
30 de junho de 2024

(Em milhares de reais, exceto quando indicado de outra forma)

4. Políticas contábeis materiais --Continuação

4.16. Gestão de risco financeiro--Continuação

4.16.2. Gestão de capital--Continuação

	Consolidado	
	2024	2023
Ativos totais	50.926	25.946
Dívida bruta (*)	10.255	9.022
Endividamento geral - %	20%	35%
Dívida bruta	10.255	9.022
Patrimônio líquido	38.072	16.924
Endividamento financeiro - %	27%	53%

O capital não é administrado ao nível da Controladora, somente ao nível consolidado.

(*) A dívida bruta contempla todos os compromissos e obrigações, bem como saldos devedores contraídos pelo Grupo.

4.17. Combinações de negócios e ágio

Combinações de negócios são contabilizadas aplicando o método de aquisição. O custo de uma aquisição é mensurado pela soma da contraprestação transferida, que é avaliada com base no valor justo na data de aquisição, e o valor de qualquer participação de não controladores na adquirida. Para cada combinação de negócio, a adquirente deve mensurar a participação de não controladores na adquirida pelo valor justo ou com base na sua participação nos ativos líquidos identificados na adquirida. Custos diretamente atribuíveis à aquisição são contabilizados como despesa quando incorridos.

O Grupo determina que adquiriu um negócio quando o conjunto adquirido de atividades e ativos inclui, no mínimo, um input - entrada de recursos e um processo substantivo que juntos contribuam significativamente para a capacidade de gerar output - saída de recursos. O processo adquirido é considerado substantivo se for essencial para a capacidade de desenvolver ou converter o input - entrada de recursos adquirido em outputs - saídas de recursos, e os inputs - entradas de recursos adquiridos incluírem tanto a força de trabalho organizada com as habilidades, conhecimentos ou experiência necessários para executar esse processo; ou for fundamental para a capacidade de continuar a produzir outputs e é considerado único ou escasso ou não pode ser substituída sem custo, esforço ou atraso significativos na capacidade de continuar produzindo outputs - saída de recursos.

Notas Explicativas

Atom Empreendimentos e Participações S.A.

Notas explicativas às informações contábeis intermediárias individuais e consolidadas

30 de junho de 2024

(Em milhares de reais, exceto quando indicado de outra forma)

4. Políticas contábeis materiais --Continuação

4.17. Combinações de negócios e ágio--Continuação

Ao adquirir um negócio, o Grupo avalia os ativos e passivos financeiros assumidos com o objetivo de classificá-los e alocá-los de acordo com os termos contratuais, as circunstâncias econômicas e as condições pertinentes na data de aquisição, o que inclui a segregação, por parte da adquirida, de derivativos embutidos existentes em contratos hospedeiros na adquirida.

Qualquer contraprestação contingente a ser transferida pela adquirente será reconhecida ao valor justo na data de aquisição. Alterações subsequentes no valor justo da contraprestação contingente considerada como um ativo ou como um passivo deverão ser reconhecidas de acordo com o CPC 48 na demonstração do resultado.

Inicialmente, o ágio é mensurado como sendo o excedente da contraprestação transferida em relação aos ativos líquidos adquiridos (ativos identificáveis adquiridos, líquidos e os passivos assumidos). Se a contraprestação for menor do que o valor justo dos ativos líquidos adquiridos, a diferença deverá ser reconhecida como ganho na demonstração do resultado.

Após o reconhecimento inicial, o ágio é mensurado pelo custo, deduzido de quaisquer perdas acumuladas do valor recuperável. Para fins de teste do valor recuperável, o ágio adquirido em uma combinação de negócios é, a partir da data de aquisição, alocado a cada uma das unidades geradoras de caixa do Grupo que se espera sejam beneficiadas pelas sinergias da combinação, independentemente de outros ativos ou passivos da adquirida ser atribuídos a essas unidades.

Quando um ágio fizer parte de uma unidade geradora de caixa e uma parcela dessa unidade for alienada, o ágio associado à parcela alienada deve ser incluído no custo da operação ao apurar-se o ganho ou a perda na alienação. O ágio alienado nessas circunstâncias é apurado com base nos valores proporcionais da parcela alienada em relação à unidade geradora de caixa mantida.

Notas Explicativas

Atom Empreendimentos e Participações S.A.

Notas explicativas às informações contábeis intermediárias individuais e consolidadas

30 de junho de 2024

(Em milhares de reais, exceto quando indicado de outra forma)

5. Novas normas, interpretações e revisões aplicadas a partir de 2024

IFRS 17 - Contratos de Seguro

O IFRS 17 (equivalente ao CPC 50 Contratos de Seguro) é uma nova norma de contabilidade com alcance para contratos de seguro, abrangendo o reconhecimento e mensuração, apresentação e divulgação. O IFRS 17 (CPC 50) substitui o IFRS 4 - Contratos de Seguro (equivalente ao CPC 11). O IFRS 17 (CPC 50) se aplica a todos os tipos de contratos de seguro (como de vida, ramos elementares, seguro direto e resseguro), independentemente do tipo de entidades que os emitem, bem como a certas garantias e instrumentos financeiros com características de participação discricionária; algumas exceções de escopo se aplicarão. O objetivo geral do IFRS 17 (CPC 50) é fornecer um modelo de contabilidade abrangente para contratos de seguro que seja mais útil e consistente para seguradoras, cobrindo todos os aspectos contábeis relevantes. O IFRS 17 (CPC 50) é baseado em um modelo geral, complementado por:

- Uma adaptação específica para contratos com características de participação direta (a abordagem de taxa variável)
- Uma abordagem simplificada (a abordagem de alocação de prêmios) principalmente para contratos de curta duração

A nova norma não teve impacto nas demonstrações financeiras consolidadas do Grupo.

Definição de Estimativas Contábeis - Alterações ao IAS 8

As alterações ao IAS 8 (equivalente ao CPC 23 - políticas contábeis, mudança de estimativa e retificação de erro) esclarecem a distinção entre mudanças em estimativas contábeis, mudanças em políticas contábeis e correção de erros. Elas também esclarecem como as entidades utilizam técnicas de mensuração e inputs para desenvolver estimativas contábeis.

As alterações não tiveram impacto nas demonstrações financeiras consolidadas do Grupo.

Divulgação de Políticas Contábeis - Alterações ao IAS 1 e IFRS Practice Statement 2

As alterações ao IAS 1 (equivalente ao CPC 26 (R1) – Apresentação das demonstrações contábeis) e o IFRS Practice Statement 2 fornecem orientação e exemplos para ajudar as entidades a aplicar julgamentos de materialidade às divulgações de políticas contábeis. As alterações visam ajudar as entidades a fornecer divulgações de políticas contábeis mais úteis, substituindo o requisito para as entidades divulgarem suas políticas contábeis “significativas” por um requisito para divulgar suas políticas contábeis “materiais” e adicionando orientação sobre como as entidades aplicam o conceito de materialidade ao tomar decisões sobre divulgações de políticas contábeis.

Notas Explicativas

Atom Empreendimentos e Participações S.A.

Notas explicativas às informações contábeis intermediárias individuais e consolidadas

30 de junho de 2024

(Em milhares de reais, exceto quando indicado de outra forma)

5. Novas normas, interpretações e revisões aplicadas a partir de 2024-- Continuação

Reforma Tributária Internacional - Regras do Modelo do Pilar Dois - Alterações ao IAS 12

As alterações ao IAS 12 (equivalente ao CPC 32 – Tributos sobre o lucro) foram introduzidas em resposta às regras do Pilar Dois da OCDE sobre BEPS e incluem:

Uma exceção temporária obrigatória ao reconhecimento e divulgação de impostos diferidos decorrentes da implementação jurisdicional das regras do modelo do Pilar Dois; e

Requisitos de divulgação para entidades afetadas, a fim de ajudar os usuários das demonstrações financeiras a compreender melhor a exposição de uma entidade aos impostos sobre a renda do Pilar Dois decorrentes dessa legislação, especialmente antes da data efetiva.

A exceção temporária obrigatória - cujo uso deve ser divulgado - entra em vigor imediatamente. Os demais requisitos de divulgação se aplicam aos períodos de relatório anuais que se iniciam em ou após 1º de janeiro de 2023, mas não para nenhum período intermediário que termine em ou antes de 31 de dezembro de 2023.

As alterações não tiveram impacto nas demonstrações financeiras consolidadas do Grupo, pois o Grupo não está sujeito às regras do modelo do Pilar Dois, uma vez que sua receita é inferior a 750 milhões de euros por ano.

5.1. Novas normas, revisões e interpretações emitidas que ainda não estavam em vigor em 30 de junho de 2024

As normas e interpretações novas e alteradas emitidas, mas não ainda em vigor até a data de emissão das demonstrações financeiras do Grupo, estão descritas a seguir. O Grupo pretende adotar essas normas e interpretações novas e alteradas, se cabível, quando entrarem em vigor.

Notas Explicativas

Atom Empreendimentos e Participações S.A.

Notas explicativas às informações contábeis intermediárias individuais e consolidadas

30 de junho de 2024

(Em milhares de reais, exceto quando indicado de outra forma)

5. Novas normas, interpretações e revisões aplicadas a partir de 2024-- Continuação

5.1. Novas normas, revisões e interpretações emitidas que ainda não estavam em vigor em 30 de junho de 2024--Continuação

Alterações ao IFRS 16: Passivo de Locação em um Sale and Leaseback (Transação de venda e retroarrendamento)

Em setembro de 2022, o IASB emitiu alterações ao IFRS 16 (equivalente ao CPC 06 – Arrendamentos) para especificar os requisitos que um vendedor-arrendatário utiliza na mensuração da responsabilidade de locação decorrente de uma transação de venda e arrendamento de volta, a fim de garantir que o vendedor-arrendatário não reconheça qualquer quantia do ganho ou perda que se relaciona com o direito de uso que ele mantém.

As alterações vigoram para períodos de demonstrações financeiras anuais que se iniciam em ou após 1 de janeiro de 2024 e devem ser aplicadas retrospectivamente a transações sale and leaseback celebradas após a data de aplicação inicial do IFRS 16 (CPC 06). A aplicação antecipada é permitida e esse fato deve ser divulgado.

Não se espera que as alterações tenham um impacto material nas demonstrações financeiras do Grupo.

Notas Explicativas

Atom Empreendimentos e Participações S.A.

Notas explicativas às informações contábeis intermediárias individuais e consolidadas

30 de junho de 2024

(Em milhares de reais, exceto quando indicado de outra forma)

5. Novas normas, interpretações e revisões aplicadas a partir de 2024-- Continuação

5.1. Novas normas, revisões e interpretações emitidas que ainda não estavam em vigor em 30 de junho de 2024--Continuação

Alterações ao IAS 1: Classificação de Passivos como Circulante ou Não-Circulante-Continuação

Em janeiro de 2020 e outubro de 2022, o IASB emitiu alterações aos parágrafos 69 a 76 do IAS 1 (equivalente ao CPC 26 (R1) – Apresentação das demonstrações contábeis) para especificar os requisitos de classificação de passivos como circulante ou não circulante. As alterações esclarecem:

- O que se entende por direito de adiar a liquidação.
- Que o direito de adiar deve existir no final do período das informações financeiras.
- Que a classificação não é afetada pela probabilidade de a entidade exercer seu direito de adiar.
- Que somente se um derivativo embutido em um passivo conversível for ele próprio um instrumento de patrimônio, os termos de um passivo não afetarão sua classificação.

Além disso, foi introduzida uma exigência de divulgação quando um passivo decorrente de um contrato de empréstimo é classificado como não circulante e o direito da entidade de adiar a liquidação depende do cumprimento de covenants futuros dentro de doze meses.

As alterações vigoram para períodos de demonstrações financeiras anuais que se iniciam em ou após 1 de janeiro de 2024 e devem ser aplicadas retrospectivamente.

Acordos de financiamento de fornecedores - Alterações ao IAS 7 e IFRS 7

Em maio de 2023, o IASB emitiu alterações ao IAS 7 (equivalente ao CPC 03 (R2) – Demonstrações do fluxo de caixa) e ao IFRS 7 (equivalente ao CPC 40 (R1) - Instrumentos financeiros: evidenciação) para esclarecer as características de acordos de financiamento de fornecedores e exigir divulgações adicionais desses acordos. Os requisitos de divulgação nas alterações têm como objetivo auxiliar os usuários das demonstrações financeiras a compreender os efeitos dos acordos de financiamento com fornecedores nas obrigações, fluxos de caixa e exposição ao risco de liquidez de uma entidade.

Não se espera que essas alterações tenham impacto significativo sobre as demonstrações financeiras do Grupo.

Não há outras normas IFRS ou interpretações IFRIC que ainda não entraram em vigor que poderiam ter impacto significativo sobre as demonstrações financeiras do Grupo.

Notas Explicativas

Atom Empreendimentos e Participações S.A.

Notas explicativas às informações contábeis intermediárias individuais e consolidadas
30 de junho de 2024

(Em milhares de reais, exceto quando indicado de outra forma)

6. Combinação de negócios e aquisição de participações societárias

(a) Aquisição Cebrac Consultoria e Franquia S.A

A Companhia, através de sua controlada Atom Traders, realizou a aquisição de 51% da participação societária no capital social da empresa Cebrac Consultoria e Franquia S.A, ("Cebrac"), em 12 de janeiro de 2024. O Cebrac atua com foco principal em cursos profissionalizantes de empreendedorismo, sustentabilidade e responsabilidade social para o público dos ensinos básico e médio, nas áreas de Assistente Administrativo, Farmácia, English, Informática e Cuidador, entre outros.

O valor total da operação foi de R\$ 12.945, sendo R\$ 9.046 diretamente aos sócios fundadores e R\$ 3.898 na integralização de capital na controlada adquirida para aumento de capital e emissão de novas cotas. As aquisições foram contabilizadas pelo método de aquisição, ou seja, a contraprestação transferida, e os ativos líquidos identificáveis adquiridos, e os passivos assumidos foram mensurados pelo valor justo, enquanto o ágio é mensurado como o excesso da contraprestação paga sobre esses itens.

A tabela a seguir apresenta os ativos e os passivos a valores contábeis na data de aquisição em 12 de janeiro 2024:

	CEBRAC
Ativo	
Caixa e equivalentes de caixa	1.822
Contas a receber	1.563
Adiantamentos	17
Outros ativos	7
Impostos a recuperar	4
Estoques	749
Despesas antecipadas	1
Total ativo circulante	4.163
Imobilizado	339
Total ativo não circulante	339
Total Ativo	4.502
Passivo	
Fornecedores	382
Provisão para contingências	116
Obrigações fiscais, trabalhistas e sociais	696
Total passivo	1.194
Patrimônio líquido	3.308
Acionistas controladores	1.688
Acionistas não controladores	1.620

Notas Explicativas**Atom Empreendimentos e Participações S.A.**

Notas explicativas às informações contábeis intermediárias individuais e consolidadas
30 de junho de 2024

(Em milhares de reais, exceto quando indicado de outra forma)

8. Contas a receber

	Consolidado	
	30/06/2024	31/12/2023
Contas a receber	9.788	4.662
Ajuste a valor presente	(291)	(159)
Provisão para perdas de crédito esperadas	(82)	-
	9.415	4.503

O prazo de vencimento do contas a receber é como segue:

	30/06/2024	31/12/2023
A vencer		
A vencer até 30 dias	3.015	1.235
A vencer entre 31 e 60 dias	1.338	658
A vencer entre 61 e 90 dias	1.043	573
A vencer entre 91 e 180 dias	2.550	1.227
A vencer entre 181 e 360 dias	1.842	969
Ajuste a valor presente	(291)	(159)
Total a Vencer	9.497	4.503
Vencido		
Até 30 dias	(34)	-
De 31 a 60 dias	(18)	-
De 61 a 190 dias	(30)	-
Total vencido	(82)	-
Total	9.415	4.503

Movimentação da provisão para perdas de crédito esperadas:

	30/06/2024	31/12/2023
Saldo Inicial	-	-
Adições	(82)	-
Baixas por recebimento	-	-
Perdas realizadas	-	-
Saldo final	(82)	-

Notas Explicativas

Atom Empreendimentos e Participações S.A.

Notas explicativas às informações contábeis intermediárias individuais e consolidadas

30 de junho de 2024

(Em milhares de reais, exceto quando indicado de outra forma)

9. Imposto de renda e contribuição social diferidos

Referem-se a Imposto de Renda e Contribuição Social diferidos oriundos de prejuízo fiscal referentes a anos anteriores. Para as controladas, o imposto diferido não foi reconhecido nas demonstrações financeiras, uma vez que, atualmente, não há planos específicos para sua utilização futura. A Administração continua monitorando as estratégias e operações e, caso identifiquem a viabilidade de uso do imposto diferido, tomarão as medidas para seu adequado registro contábil.

	Controladora		Consolidado	
	30/06/2024	31/12/2023	30/06/2024	31/12/2023
IRPJ e CSLL diferidos	20.049	-	20.049	-
	20.049	-	20.049	-

Em 30 de março de 2024, conforme fato relevante, os acionistas controladores da Companhia Atom Participações, assinaram o memorando de entendimento para venda do veículo listado em bolsa, sendo que Companhia reuniu todos os elementos para constituir o ativo tributário, principalmente considerando que o preço de realização da Companhia acordado com terceiros considera esse ativo, portanto, o crédito tributário sobre prejuízo fiscal permaneceu registrado em 30 de junho de 2024.

10. Despesas antecipadas

As despesas antecipadas referem-se aos valores pagos antecipadamente para veiculação futura de propaganda e publicidade (Google e Facebook), serão transferidos para o resultado na medida em que os atos contratados sejam executados.

	Consolidado	
	30/06/2024	31/12/2023
Propaganda e publicidade	362	688
	362	688

Notas Explicativas

Atom Empreendimentos e Participações S.A.

Notas explicativas às informações contábeis intermediárias individuais e consolidadas
30 de junho de 2024

(Em milhares de reais, exceto quando indicado de outra forma)

11. Investimentos

As informações contábeis consolidadas, incluem a consolidação integral das companhias controladas, sendo que a Atom Participações detém 100,00% da Atom Traders S/A e a Atom Traders S/A detém 100,00% do capital social da Atom Editora Ltda, Follow e Shark Tank.

	Controladora	
	30/06/2024	31/12/2023
Investimentos em controladas	26.171	25.102
	26.171	25.102

Informações relevantes sobre os investimentos em 30 de junho de 2024:

	Participação percentual (%)	Total de ativos	Capital social	Patrimônio líquido (passivo a descoberto)	Receita líquida	Lucro/(Prej.) líquido
Em controladas						
Atom Traders	100,00	81.482	6.565	27.050	3.315	1.374
Controladas Indiretas:						
Atom Editora	100,00	55.055	1	54.990	8.922	8.517
Follow	100,00	955	10	950	512	454
Shark Tank	100,00	2	1	(420)	11	(110)
Cebrac	51,00	6.628	4.048	5.306	6.939	2.254
		Saldo em 31/12/2023	Reclassificação	Dividendos recebidos	Resultado de equivalência	Saldo em 30/06/2024
Atom Traders		25.102	-	(305)	1.374	26.171
Investimentos líquidos		25.102	-	(305)	1.374	26.171

Informações relevantes sobre os investimentos em 31 de dezembro de 2023:

	Participação percentual (%)	Total de ativos	Capital social	Patrimônio líquido	Receita líquida	Lucro líquido
Em controladas:						
Atom Traders	100,00	66.473	6.565	25.981	5.420	10.578
Controlada Indireta:						
Atom Editora	100,00	46.650	1	46.474	14.994	14.783
Follow	100,00	501	10	495	677	486
Shark Tank	100,00	2	1	(310)	152	(311)
		Saldo em 31/12/2022	Reclassificação (ii)	Dividendos recebidos (i)	Resultado de equivalência	Saldo em 31/12/2023
Atom Traders		31.619	(879)	(5.782)	144	25.102
Investimentos líquidos		31.619	(879)	(5.782)	144	25.102

Notas Explicativas

Atom Empreendimentos e Participações S.A.

Notas explicativas às informações contábeis intermediárias individuais e consolidadas
30 de junho de 2024

(Em milhares de reais, exceto quando indicado de outra forma)

11. Investimentos--Continuação

1. Em 30 de dezembro de 2023, a subsidiária Atom Traders efetuou distribuição de dividendos no montante de R\$5.782 para a Companhia, além disso, para 2024 teve a distribuição de mais R\$ 305.
2. Essa reclassificação refere-se a ações em tesouraria da Companhia, desembolsados pela Atom Traders, os quais foram reclassificados para o patrimônio líquido, de acordo com a essência da transação. Cabe ressaltar que, na Controladora, essa transação não envolveu caixa e, portanto, não está apresentada na demonstração de fluxos de caixa.

12. Arrendamentos

O Grupo possui em vigor contrato de arrendamento mercantil referente a sala locada do escritório em Sorocaba pelo prazo de 5 anos. A taxa de desconto vigente e utilizada para o cálculo do valor presente da provisão com arrendamento mercantil dos ativos identificados e, conseqüentemente, para apropriação dos juros financeiros, foi 7,17% ao ano.

12.1. Direito de uso do ativo de arredamento mercantil

Consolidado	Direito de uso	Prazo de vigência	Custo	Depreciação acumulada	Líquido	
					30/06/2024	31/12/2023
Imóveis		5 anos	673	(392)	281	187
Total			673	(392)	281	187

Movimentação do direito de uso:

Direito de uso	Consolidado			
	31/12/2023	Adição/Baixa	Depreciação	30/06/2024
Imóveis	187	202	(108)	281
Total	187	202	(108)	281

Direito de uso	Consolidado			
	31/12/2022	Adição/Baixa	Depreciação	31/12/2023
Imóveis	288	-	(101)	187
Total	288	-	(101)	187

Notas Explicativas

Atom Empreendimentos e Participações S.A.

Notas explicativas às informações contábeis intermediárias individuais e consolidadas
30 de junho de 2024

(Em milhares de reais, exceto quando indicado de outra forma)

12. Arrendamentos--Continuação

12.2. Arrendamento a pagar

	Consolidado	
	30/06/2024	31/12/2023
Arrendamento	603	603
Juros incorridos	(325)	(412)
	<u>278</u>	<u>191</u>
Desmembramento		
Passivo circulante	137	102
Passivo não circulante	141	89
	<u>278</u>	<u>191</u>

Movimentação do arrendamento a pagar:

Arrendamento a pagar	Consolidado				
	31/12/2023	Adição/ Baixa	Pagamento	Juros	30/06/2024
Imóveis	191	202	(124)	9	278
Total	<u>191</u>	<u>202</u>	<u>(124)</u>	<u>9</u>	<u>278</u>

Arrendamento a pagar	Consolidado				
	31/12/2022	Adição/ Baixa	Pagamento	Juros	31/12/2023
Imóveis	305	-	(132)	18	191
Total	<u>305</u>	<u>-</u>	<u>(132)</u>	<u>18</u>	<u>191</u>

O cronograma de pagamento das parcelas do arrendamento segue:

	30/06/2024	31/12/2023
2024	132	132
2025	99	110
2026	62	-
2026	41	-
Juros a incorrer	(56)	(51)
Total	<u>278</u>	<u>191</u>

Atom Empreendimentos e Participações S.A.

Notas explicativas às informações contábeis intermediárias individuais e consolidadas

30 de junho de 2024

(Em milhares de reais, exceto quando indicado de outra forma)

13. Imobilizado

As variações do imobilizado e intangível, por classe de ativo, estão demonstradas conforme a seguir:

	Equipamentos de Informática	Móveis e utensílios	Instalações	Benfeitorias em Imóveis	Máquinas e Equipamentos	Total
Em 31 de dezembro de 2022						
Saldo inicial	192	69	18	-	-	279
Aquisições	243	21	-	-	-	264
Baixas	(6)	(20)	(18)	-	-	(44)
Depreciação	(75)	(8)	-	-	-	(83)
Saldo contábil, líquido	354	62	-	-	-	416
Em 31 de dezembro de 2022						
Custo	429	70	-	-	-	499
Depreciação acumulada	(75)	(8)	-	-	-	(83)
Saldo contábil, líquido	354	62	-	-	-	416

Atom Empreendimentos e Participações S.A.

Notas explicativas às informações contábeis intermediárias individuais e consolidadas

30 de junho de 2024

(Em milhares de reais, exceto quando indicado de outra forma)

13. Imobilizado--Continuação

	Equipamentos de Informática	Móveis e utensílios	Instalações	Benfeitorias em Imóveis	Máquinas e Equipamentos	Total
Em 31 de dezembro de 2023						
Saldo inicial	354	62	-	-	-	416
Aquisições	37	-	-	-	-	37
Baixas	(1)	-	-	-	-	(1)
Amortização	-	-	-	-	-	-
Depreciação	(95)	(6)	-	-	-	(101)
Saldo contábil, líquido	295	56	-	-	-	351
Em 31 de dezembro de 2023						
Custo	484	71	-	-	-	555
Depreciação acumulada	(189)	(15)	-	-	-	(204)
Saldo contábil, líquido	295	56	-	-	-	351
Em 30 de junho de 2024						
Saldo inicial	294	56	-	-	-	350
Aquisições	189	2	-	-	-	191
Adição por combinação de negócios (i)	63	149	22	116	9	359
Baixas	-	-	-	-	-	-
Depreciação	(48)	(17)	(2)	(3)	(1)	(71)
Saldo contábil, líquido	498	190	20	113	8	829
Em 30 de junho de 2024						
Custo	860	559	97	149	16	1.681
Depreciação acumulada	(362)	(369)	(77)	(36)	(8)	(852)
Saldo contábil, líquido	498	190	20	113	8	829

(i) Conforme resultado da compra da empresa Cebrac, consolidamos os bens de ativo imobilizado, ocasionando no aumento dos saldos da Companhia.

Atom Empreendimentos e Participações S.A.

Notas explicativas às informações contábeis intermediárias individuais e consolidadas

30 de junho de 2024

(Em milhares de reais, exceto quando indicado de outra forma)

14. Intangível

As variações do imobilizado e intangível, por classe de ativo, estão demonstradas conforme a seguir:

	Software	Relacionamento com Clientes (i)	Marcas e Patentes (ii)	Ágio (iii)	Total
Em 31 de dezembro de 2022					
Saldo inicial	-	-	-	-	-
Aquisições (i)	-	-	-	-	-
Baixas	-	-	-	-	-
Depreciação	-	-	-	-	-
Saldo contábil, líquido	-	-	-	-	-
Em 31 de dezembro de 2022					
Custo	-	-	-	-	-
Depreciação acumulada	-	-	-	-	-
Saldo contábil, líquido	-	-	-	-	-

Atom Empreendimentos e Participações S.A.

Notas explicativas às informações contábeis intermediárias individuais e consolidadas

30 de junho de 2024

(Em milhares de reais, exceto quando indicado de outra forma)

14. Intangível--Continuação

	Software	Relacionamen to com Clientes (i)	Marcas e Patentes (ii)	Ágio (iii)	Total
Em 31 de dezembro de 2023					
Saldo inicial	-	-	-	-	-
Aquisições (i)	104	-	-	-	104
Baixas	-	-	-	-	-
Amortização	(3)	-	-	-	(3)
Depreciação	-	-	-	-	-
Saldo contábil, líquido	101	-	-	-	101
Em 31 de dezembro de 2023					
Custo	104	-	-	-	104
Depreciação acumulada	(3)	-	-	-	(3)
Saldo contábil, líquido	101	-	-	-	101
Em 30 de junho de 2024					
Saldo inicial	101	-	-	-	101
Aquisições	34	-	-	-	34
Adição por combinação de negócios	-	6.141	3.291	1.826	11.258
Baixas	-	-	-	-	-
Amortização	(14)	(207)	(78)	-	(299)
Saldo contábil, líquido	121	5.934	3.213	1.826	11.094
Em 30 de junho de 2024					
Custo	135	6.141	3.291	1.826	11.393
Amortização acumulada	(14)	(207)	(78)	-	(299)
Saldo contábil, líquido	121	5.934	3.213	1.826	11.094

Notas Explicativas

Atom Empreendimentos e Participações S.A.

Notas explicativas às informações contábeis intermediárias individuais e consolidadas
30 de junho de 2024
(Em milhares de reais, exceto quando indicado de outra forma)

14. Intangível--Continuação

- (i) Como resultado da alocação do preço de compra, a Companhia identificou R\$ 6.141 na carteira de clientes com base na expectativa de recebíveis em tomo 15% ao ano.
- (ii) Como resultado da alocação do preço de compra, a Companhia identificou R\$ 3.291 em marcas registradas, durante sua vida útil de 20 anos.
- (iii) Como resultado da alocação do preço de compra, a Companhia identificou R\$ 1.826 corresponde ao ágio da operação.

Ágio pago por expectativa de rentabilidade futura e intangíveis com vida útil definida

O ágio adquirido por meio de combinações de negócios inclui ativos intangíveis adquiridos por meio de combinações de negócios que também são compostos por Relacionamento com clientes, Marcas e Patentes.

Abaixo demonstramos o valor contábil líquido do ágio, relacionamento e marcas alocadas a cada uma das unidades:

	Consolidado	
	30/06/2024	31/12/2023
Valor contábil do ágio	1.826	-
Valor contábil de relacionamento clientes	5.934	-
Valor contábil de marcas e patentes	3.213	-
	10.973	-

Anualmente, a Companhia revisa as taxas de amortização e vida útil dos bens do ativo intangível e efetua a análise do valor recuperável (impairment) relacionado ao custo líquido remanescente, de acordo com as práticas contábeis adotadas no Brasil e de acordo com as normas internacionais de relatório financeiro (IFRS), emitidas pelo International Accounting Standards Board (IASB).

Notas Explicativas

Atom Empreendimentos e Participações S.A.

Notas explicativas às informações contábeis intermediárias individuais e consolidadas
30 de junho de 2024

(Em milhares de reais, exceto quando indicado de outra forma)

15. Fornecedores a pagar

	Controlada	
	30/06/2024	31/12/2023
Fornecedores de serviços nacionais	9	14
	9	14
	Consolidado	
	30/06/2024	31/12/2023
Fornecedores de serviços nacionais	452	334
	452	334

16. Outras contas a pagar

	Controladora e Consolidado	
	30/06/2024	31/12/2023
Circulante		
Parcelamentos CVM (*)	36	36
	36	36
Não circulante		
Parcelamentos CVM (*)	7	32
	7	32

(*) Valor referente a parcelamento das taxas de fiscalização e multa cominatória anterior a 2015 dos antigos acionistas, assumidos pelo Grupo em 2021.

17. Obrigações fiscais, trabalhistas e sociais

	Consolidado	
	30/06/2024	31/12/2023
Salários e encargos sociais	76	37
Provisão para férias, 13º e encargos sociais	482	72
ISS, PIS e COFINS	140	35
Imposto de renda e contribuição social sobre o lucro	591	188
	1.289	332

Os impostos apurados são decorrentes da controlada Atom Editora conforme apuração dos resultados do período. Isso não é compensado com o saldo em aberto no ativo (Nota 8) devido o valor ser da Atom Traders, portanto, não sendo possível compensar entre as partes.

Notas Explicativas

Atom Empreendimentos e Participações S.A.

Notas explicativas às informações contábeis intermediárias individuais e consolidadas
30 de junho de 2024

(Em milhares de reais, exceto quando indicado de outra forma)

18. Dividendos obrigatórios

Os valores apresentados refletem apenas os dividendos mínimos obrigatórios, dispostos no Estatuto Social da Companhia, de 25% do lucro líquido ajustado da Controladora ao final do exercício. A provisão relacionada a qualquer valor acima do mínimo obrigatório será constituída na data em que for aprovada pelos acionistas.

	Controladora e Consolidado	
	30/06/2024	31/12/2023
Dividendos obrigatórios	<u>22</u>	<u>22</u>
	<u>22</u>	<u>22</u>

Em 02 de maio de 2023 foi realizada a distribuição do montante de R\$ 2.369, referente aos dividendos mínimos obrigatórios e R\$ 5.142 referente a dividendos adicionais. O saldo remanescente corresponde ao saldo em terminal de caixa do banco referente aos acionistas para os quais não foi possível efetuar a distribuição, sendo assim, disponível para retirar diretamente no banco. No exercício findo em 31 de dezembro de 2023, como a Companhia auferiu prejuízo, não foram destacados dividendos.

19. Provisão para contingências

A Companhia e suas controladas em conjunto são parte em ações judiciais e processos administrativos perante alguns tribunais e órgãos governamentais, decorrentes do curso normal de suas operações, envolvendo questões cíveis.

A avaliação da probabilidade de perda inclui a avaliação das evidências disponíveis, a hierarquia das leis, as jurisprudências disponíveis, as decisões mais recentes nos tribunais e sua relevância no ordenamento jurídico, bem como a avaliação dos advogados externos. As provisões são revisadas e ajustadas para levar em conta alterações nas circunstâncias, tais como prazo de prescrição aplicável, conclusões de inspeções fiscais ou exposições adicionais identificadas com base em novos assuntos ou decisões de tribunais.

A Administração, com base em informações de seus assessores jurídicos, análise das demandas jurídicas pendentes e, quanto aos riscos trabalhistas e tributários, com base na experiência anterior referente às quantias reivindicadas, constituiu provisão em montante considerado suficiente para cobrir as perdas consideradas prováveis com as ações em curso e com indenizações rescisórias, como segue:

Notas Explicativas

Atom Empreendimentos e Participações S.A.

Notas explicativas às informações contábeis intermediárias individuais e consolidadas
30 de junho de 2024

(Em milhares de reais, exceto quando indicado de outra forma)

19. Provisão para contingências—Continuação

	Consolidado		Total
	Cíveis	Dep. Judiciais	
Em 31 de dezembro de 2023			
Saldo inicial	-	-	-
Provisões oriundas de combinação de negócios	116	-	116
Processos encerrados	(20)	-	(20)
Compensação de depósitos judiciais	-	-	-
Reversões	-	-	-
Em 30 de junho de 2024	96	-	96

Perdas possíveis, não provisionadas no balanço

Além disso, a Atom Empreendimentos e Participações S.A possui duas reclamações trabalhistas e uma execução fiscal em trâmite, que totalizam o montante de R\$ 118, de modo que as ações estão sob os cuidados dos nossos consultores jurídicos em parceria com o setor jurídico interno da Companhia, nos quais até o momento estão sob risco perda possível.

Por fim, Atom Traders foi incluída em um PAS (Processo Sancionador Administrativo) que trata sobre intermediação de recursos de terceiros sem autorização. O referido PAS foi originado através de um entendimento pelo órgão regulador, CVM (Comissão de Valores Mobiliários), sendo que a Atom não atua e nunca atuou em equivalência a uma corretora de valores mobiliários ou similares no mercado financeiro.

O modelo de negócios da Atom Traders é de simples compartilhamento dos ganhos de operações realizadas na B3, o que não configura captação de recursos dos traders, pois os riscos das operações são assumidos pela Atom, que é a verdadeira contraparte das operações cursadas na B3.

Adicionalmente, o resultado auferido por nossa mesa proprietária em relação aos ganhos e perdas de capital conforme demonstrado em nossa DRE (Demonstração do Resultado do Exercício) é de aproximadamente 2% do nosso resultado financeiro e imaterial em relação ao resultado operacional da Companhia, portanto, não há reflexo e impacto operacional relevante.

Os assessores legais do Grupo estão conduzindo os esclarecimentos necessários para que a ação tenha resultado favorável, não sendo constituída nenhuma provisão nas informações contábeis intermediárias devido à quantificação do valor de eventual perda não ser mensurável e a probabilidade de perda reportada ser possível.

Notas Explicativas

Atom Empreendimentos e Participações S.A.

Notas explicativas às informações contábeis intermediárias individuais e consolidadas
30 de junho de 2024

(Em milhares de reais, exceto quando indicado de outra forma)

20. Partes relacionadas

20.1. WHPH Part. Empreendimentos S.A.

As transações com empresas ligadas estão registradas no passivo não circulante e correspondem a saldo de obrigações com a controladora WHPH Participações e Empreendimentos S.A. ("WHPH") decorrente de crédito adquirido por força da alienação de controle do Grupo Inepar. Não há incidência de juros sobre os saldos decorrentes dessas transações, nem prazo pré-estipulado para pagamento:

Descrição	Controladora		Consolidado	
	30/06/2024	31/12/2023	30/06/2024	31/12/2023
WHPH Part. Empreend. S.A.	8.075	8.075	8.075	8.075
	8.075	8.075	8.075	8.075

20.2. ATOM Traders e ATOM Editora

As subsidiárias Atom Editora Ltda. (contratante) e Atom Traders S/A (contratada) possuem acordo de acionistas que contempla administração de meios de pagamentos, referente às transações de vendas de produtos, com remuneração prevista em contrato de 2,5% do faturamento da Atom Editora, adicionado o valor de R\$60 por ano. A remuneração acordada entre as partes abrange custos de intermediação, entrega de produtos, direitos autorais e despesas administrativas. Houve eliminação nos balanços patrimoniais entre as partes relacionadas no montante de R\$52 (2024) e R\$310 (2023).

20.3. Remuneração do pessoal-chave

Em atendimento ao CPC 05 - Divulgação Sobre Partes Relacionadas, informamos que não houve remuneração dos Diretores e Conselheiros, nos períodos findos em 30 de junho de 2024 e 2023.

Durante esse o período de 2024, a Companhia incorreu no montante de R\$ 591 (2023 – R\$ 587), alocado ao resultado do período findo nessa data, referente a produção de serviços editoriais e direito de imagem por partes relacionadas em atividades realizadas em suas cias subsidiárias.

Notas Explicativas

Atom Empreendimentos e Participações S.A.

Notas explicativas às informações contábeis intermediárias individuais e consolidadas

30 de junho de 2024

(Em milhares de reais, exceto quando indicado de outra forma)

21. Patrimônio líquido

21.1. Capital social

O capital subscrito e integralizado em 30 de junho de 2024 é de R\$13.914 (2023 - R\$13.914).

O capital é representado por 23.804.898 (vinte e três milhões, oitocentas e quatro mil, oitocentas e noventa e oito) ações ordinárias, sem valor nominal subscritas e integralizadas, com direito a voto.

21.2. Reserva legal

A reserva legal é constituída anualmente como destinação de 5% do lucro líquido apurado em cada exercício, quando incorrido e não poderá exceder a 20% do capital social. A constituição da reserva legal poderá ser dispensada no exercício em que o saldo dessa reserva, acrescida do montante de reservas de capital, exceder 20% do capital social.

A reserva legal tem por fim, assegurar a integridade do capital social e somente poderá ser utilizada para compensar prejuízos e aumentar o capital.

21.3. Ações em tesouraria

Em 28 de fevereiro de 2023 foi aprovado o plano de recompra de ações de emissão da Companhia, visando a aquisição, pela Companhia e/ou Atom Traders Publicações S.A., controlada da Companhia, conforme permitido pelo artigo 2º, I, da Resolução CVM nº 77, de 29 de março de 2022, em uma série de operações no mercado e no limite de até 1.000.000 (um milhão) de ações ordinárias, nominativas e escriturais, sem valor nominal, de emissão da Companhia, que correspondem a cerca de 4,20% (quatro inteiros e vinte centésimos por cento) das ações emitidas pela Companhia.

Notas Explicativas

Atom Empreendimentos e Participações S.A.

Notas explicativas às informações contábeis intermediárias individuais e consolidadas
30 de junho de 2024

(Em milhares de reais, exceto quando indicado de outra forma)

22. Receita líquida

A reconciliação das receitas brutas para a receita líquida dos produtos vendidos é como segue:

	Consolidado	
	30/06/2024	30/06/2023
Receita bruta de vendas		
Venda de produtos	13.215	11.500
Serviços	7.627	4.254
(-) Deduções ISS/PIS/COFINS	(822)	(605)
(-) Devoluções de vendas de produtos	(189)	(193)
(-) Ajuste a valor presente (A.V.P) e PECLD	(132)	42
Receita líquida	19.699	14.998

De acordo a Legislação, as empresas do seguimento Editorial possuem imunidade sobre o ICMS e alíquota zero sobre PIS e COFINS no mercado interno para vendas de livros digitais, os quais são aplicáveis para a empresa do Grupo, incorrendo a tributação normal apenas sobre os serviços prestados do período.

23. Custo dos produtos e serviços vendidos

Os custos apresentados no período referem-se aos novos eixos de negócios e decisões estratégicas do Grupo, portanto, incorrendo nos custos ligados diretamente ao desenvolvimento dos novos conteúdos digitais.

	Consolidado	
	30/06/2024	30/06/2023
Custo dos produtos vendidos	(593)	(584)
Custo dos serviços prestados	(569)	(332)
	(1.162)	(916)

24. Despesas administrativas

Classificação por natureza	Controladora		Consolidado	
	30/06/2024	30/06/2023	30/06/2024	30/06/2023
Serviços prestados por terceiros	154	292	3.834	2.116
Despesas com pessoal	-	-	1.977	776
Despesas com Bônus	-	-	922	922
Despesas com informática	-	-	891	159
Despesas condominiais	-	-	116	47
	154	292	7.740	3.990

Notas Explicativas

Atom Empreendimentos e Participações S.A.

Notas explicativas às informações contábeis intermediárias individuais e consolidadas
30 de junho de 2024

(Em milhares de reais, exceto quando indicado de outra forma)

25. Despesas com vendas

	Consolidado	
	30/06/2024	30/06/2023
Comissões	451	310
Despesas com propaganda e publicidade	5.267	7.880
	5.718	8.190

26. Outras despesas

Classificação por natureza	Controladora		Consolidado	
	30/06/2024	30/06/2023	30/06/2024	30/06/2023
Despesas diversas	102	159	823	300
Despesas Legais	-	-	350	-
Despesas CVM	19	19	19	19
Depreciação e amortização do imobilizado e intangível	-	-	370	50
Amortização sobre arrendamento	-	-	108	50
Material de escritório	-	-	137	-
Multas diversas	-	-	134	42
Energia elétrica	-	-	61	29
Viagens e condução	-	-	62	7
Telefone	-	-	60	28
Impostos e taxas	-	-	11	3
Manutenção	-	-	11	14
Seguros diversos	-	-	10	-
	121	178	2.156	542

Notas Explicativas

Atom Empreendimentos e Participações S.A.

Notas explicativas às informações contábeis intermediárias individuais e consolidadas
30 de junho de 2024

(Em milhares de reais, exceto quando indicado de outra forma)

27. Receitas e despesas financeiras

	Consolidado	
	30/06/2024	30/06/2023
Receitas financeiras		
Rendimento de aplicação financeira	469	1.273
Outras receitas financeiras	-	4
	469	1.277
Despesas financeiras		
Juros	(18)	-
Multa	(22)	-
Despesas bancárias	(6)	(6)
Taxas de Intermediação de pagamentos (*)	(311)	(285)
Despesa financeira de arrendamento	(9)	(10)
	(366)	(301)
Ganho ou perda de capital (**)	132	(43)
Resultado financeiro líquido	235	933

(*) O Grupo utiliza um intermediador de pagamento para suas transações de recebimento, sendo que o mesmo obtém a sua taxa de cobrança pela transação ocorrida, portanto, incorrendo em despesas financeiras decorrente da operação do negócio.

(**) O Grupo faz uma gestão ativa do seu caixa e constantemente está atento a oportunidades. No período findo em 31 de março de 2024 em comparação com o mesmo período de 2023, o resultado de ganhos em capital foi maior devido ao aumento da volatilidade, beneficiando os traders que prestam serviços para a Companhia. Grande parte dos resultados vieram das operações de day-trade no mercado de ações e futuros e operações estruturadas de arbitragem. O Grupo não considera como resultado recorrente devido a variação e imprevisibilidade do mercado.

28. Imposto de Renda e Contribuição Social

a) Reconciliação da alíquota efetiva

	Consolidado	
	30/06/2024	30/06/2023
Lucro antes da provisão para Imposto de Renda e Contribuição Social	3.179	2.313
Imposto de Renda e Contribuição Social		
Alíquota nominal de 34%	(1.081)	(786)
Reconciliação para despesas efetiva:		
Diferença de alíquota sobre resultado de subsidiárias (*)	105	471
Imposto de Renda e Contribuição Social corrente	(976)	(315)
Reconhecimento de tributo diferido de exercícios anteriores (**)	20.049	

(*) O grupo possui empresas enquadradas no Regime Tributário Lucro Presumido (Atom Editora) e no Lucro Real (Atom Traders).

(**) Reconhecimento de tributo diferido diante do valor recuperável registrado na empresa Atom Empreendimentos e Participações.

Notas Explicativas

Atom Empreendimentos e Participações S.A.

Notas explicativas às informações contábeis intermediárias individuais e consolidadas
30 de junho de 2024

(Em milhares de reais, exceto quando indicado de outra forma)

28. Imposto de Renda e Contribuição Social--Continuação

b) Composição do saldo de imposto de renda e contribuição social diferidos--Continuação

	Consolidado	
	Base de cálculo	Valor recuperável
Prejuízo Fiscal (25%)	56.305	14.076
Base negativa de Contribuição Social (9%)	66.366	5.973
Total	122.671	20.049

Em 30 de março de 2024, conforme fato relevante, os acionistas controladores da Companhia Atom Participações, assinaram o memorando de entendimento para venda do veículo listado em bolsa, com isso os futuros compradores pretendem utilizar o saldo de prejuízo fiscal, sendo necessário o registro em 31 de março de 2024 conforme as normas contábeis, uma vez que as informações estão registradas na escrituração contábil fiscal (ECF) da Companhia, no qual em exercícios anteriores os atuais acionistas não tinham plano para utilização, dito isso, não ocasionando em registro antes disso.

O valor recuperável registrado no montante de R\$ 20.049 refere-se às alíquotas efetivas sobre a base de cálculo aplicada do valor contábil do ativo R\$ 122.671, portanto, aplicado o efeito dos tributos de 25% sobre a base do prejuízo fiscal e 9% sobre a base negativa de contribuição social.

A venda prevista implicará na transferência do diferido, uma medida que visa assegurar que os ativos e passivos correspondentes à operação vendida sejam devidamente realocados e refletidos de forma precisa nos registros contábeis da empresa uma vez que garante que os efeitos contábeis da operação de venda sejam adequadamente reconhecidos e registrados. A administração tem a expectativa de que a operação de venda seja concluída durante ano de 2024.

Notas Explicativas

Atom Empreendimentos e Participações S.A.

Notas explicativas às informações contábeis intermediárias individuais e consolidadas

30 de junho de 2024

(Em milhares de reais, exceto quando indicado de outra forma)

29. Resultado por ação

O resultado por ação é calculado mediante a divisão do lucro líquido do período pela quantidade da média ponderada do número de ações emitidas.

	Consolidado	
	30/06/2024	30/06/2023
Lucro líquido do exercício	21.148	1.998
Quantidade média ponderada de ações em circulação (milhares)	23.805	23.805
Lucro líquido por ação	0,88839	0,0839

30. Segmentos operacionais

As informações por segmento operacional são apresentadas de modo consistente com o relatório interno fornecido para a Diretoria Executiva, que é a principal tomadora de decisões operacionais, além de ser responsável pela alocação de recursos, avaliação de desempenho e tomada de decisões estratégicas no Grupo.

As informações por segmentos estão sendo apresentadas de acordo com o CPC 22 - Informações por Segmento (IFRS 8) e em relação aos negócios da Companhia e suas controladas e controladas em conjunto que foram identificados com base na sua estrutura de gerenciamento e nas informações gerenciais internas utilizados pelos principais tomadores de decisão da Companhia.

Um segmento é um componente identificável da Companhia, destinado à fabricação de produtos ou à prestação de serviços, ou ao fornecimento de produtos e serviços num ambiente econômico particular, o qual esteja sujeito a riscos e remunerações que são diferentes daqueles outros segmentos. Os resultados por segmento, assim como os ativos e os passivos, consideram os itens diretamente atribuíveis ao segmento, assim como aqueles que possam ser alocados em bases razoáveis. Os itens não alocados compreendem principalmente ativos corporativos.

1. Segmentação

As informações por segmentos são apresentadas de modo consistente com o relatório interno fornecido para o principal tomador de decisões operacionais. O principal tomador de decisões operacionais, responsável pela alocação de recursos e pela avaliação de desempenho dos segmentos operacionais, é a Diretoria Executiva, também responsável pela tomada das decisões estratégicas do Grupo. As principais atividades do Grupo referente as empresas Atom Traders, Atom Editora, Follow e Shark-Tank abrangem a produção de treinamentos para desenvolvimento profissional, publicação e edição de livros e revistas educacionais, de conteúdos voltados ao mercado financeiro. A controlada em conjunto Cebrac atua no editorial e publicação de edição de livros e atividades de apoio a educação.

Notas Explicativas

Atom Empreendimentos e Participações S.A.

Notas explicativas às informações contábeis intermediárias individuais e consolidadas
30 de junho de 2024

(Em milhares de reais, exceto quando indicado de outra forma)

30. Segmentos operacionais--Continuação

1. Segmentação--Continuação

Os segmentos reportáveis apresentados pelo Grupo são:

Segmentos reportáveis	Operações
Atom	Material didático e aula ao vivo referente ao mercado financeiro: Editorial e distribuição de conteúdo digital como aula ao vivo decorrente do livro para fixação do conhecimento do mercado financeiro
Cebrac	Material didático e Royalties: Editorial e distribuição de conteúdo físico e royalties pelas franquias que comercialização os materiais didáticos e aulas para apoio a educação.

- **Balço patrimonial consolidado em 30 de junho de 2024**

	Atom	Cebrac	Total
Ativo			
Circulante	12.583	6.090	18.673
Não circulante	20.185	145	20.330
Imobilizado	436	393	829
Intangível	11.094	-	11.094
Total ativo	44.298	6.628	50.926
Passivo			
Circulante	674	1.262	1.936
Não circulante	8.112	207	8.319
Patrimônio líquido	35.365	5.306	40.671
Total passivo	44.151	6.775	50.926

Notas Explicativas

Atom Empreendimentos e Participações S.A.

Notas explicativas às informações contábeis intermediárias individuais e consolidadas
30 de junho de 2024

(Em milhares de reais, exceto quando indicado de outra forma)

31. Segmentos operacionais--Continuação

1. Segmentação--Continuação

• Demonstração do resultado consolidado em 30 de junho de 2024

	Atom	Cebrac	Total
Receita líquida	4.234	3.402	7.636
Custos dos produtos vendidos e serviços prestados	(191)	(345)	(536)
Lucro bruto	4.043	3.057	7.100
Despesas operacionais	(5.901)	(1.671)	(7.572)
Resultado antes das receitas financeiras e impostos	(1.858)	1.386	(472)
Resultado financeiro líquido			
Despesas financeiras	(124)	(12)	(136)
Receitas financeiras	227	65	292
Lucro antes IRPJ e CSLL	(1.755)	1.439	(316)
Imposto de Renda e Contribuição Social	(67)	(299)	(366)
Lucro (prejuízo) líquido do período	(1.822)	1.140	(682)
Lucro (prejuízo) atribuível a:	(1.822)	1.140	(682)
Acionistas controladores	(1.822)	582	(1.240)
Acionistas não controladores	-	558	558

• Demonstração dos fluxos de caixa consolidados em 30 de junho de 2024

	Atom	Cebrac	Total
Caixa líquido oriundo das (aplicado nas) atividades operacionais	(2.508)	1.337	(1.171)
Caixa líquido oriundo das (aplicado nas) atividades de investimentos	(10.352)	(744)	(11.096)
Caixa líquido oriundo das (aplicado nas) atividades de financiamentos	(40)	(84)	(124)
Aumento (redução) do saldo de caixa e equivalentes de caixa	(12.900)	509	(12.391)

Notas Explicativas

Atom Empreendimentos e Participações S.A.

Notas explicativas às informações contábeis intermediárias individuais e consolidadas

30 de junho de 2024

(Em milhares de reais, exceto quando indicado de outra forma)

Segmentos operacionais--Continuação

1. Segmentação--Continuação

Outras operações incluem mesa de operações (Traders que operam com o capital do Grupo) e parcerias de indicação para abertura de contas. Nenhum destes segmentos operacionais atingiu qualquer um dos limites quantitativos para determinar segmentos reportáveis em março de 2024.

Além disso, o tomador de decisão do Grupo revisa os relatórios gerenciais internos do segmento reportável (Material didático e aula ao vivo) pelo menos trimestralmente.

2. Principais clientes

O Grupo diante das operações do negócio não obtém lista dos principais ou quaisquer concentrações por parte dos clientes, visto que a sua operação e distribuição é para o meio digital e por meio de franquias para todo o público-alvo. Portanto, não há nenhum principal cliente que possa impactar na continuidade da operação e que deva ser mapeado pelo Grupo.

31. Seguros

O Grupo possui um imóvel comercial para suportar sua equipe administrativa e educacional, visando o gerenciamento de riscos com o objetivo de delimitá-los, contratando no mercado coberturas compatíveis com o seu porte e operação. As coberturas foram contratadas por montantes considerados suficientes pela administração para cobrir eventuais sinistros, considerando a natureza da sua atividade, os riscos envolvidos em suas operações e a orientação dos consultores de seguros.

Em 30 de junho de 2024, a Companhia apresenta apólice de seguro contratada com terceiros que protege contra risco de sinistros no imóvel comercial, no montante de R\$2.682.

Notas Explicativas

Atom Empreendimentos e Participações S.A.

Notas explicativas às informações contábeis intermediárias individuais e consolidadas

30 de junho de 2024

(Em milhares de reais, exceto quando indicado de outra forma)

32. Eventos subsequentes

Aprovação do CADE

Em 02 de julho de 2024, a ATOM EMPREENDIMENTOS E PARTICIPAÇÕES S.A. (“Atompar” ou “Companhia”), na forma e para os fins da Resolução da Comissão de Valores Mobiliários (“CVM”) nº 44, de 23 de agosto de 2021 (“RCVM 44”) e do artigo 157, §4º, da Lei nº 6.404/1976 (“Lei das S.A.”), em continuação aos Fatos Relevantes divulgados ao mercado em 28 de março, 10 de maio e 14 de junho de 2024, vem informar aos seus acionistas e ao mercado em geral o que segue.

No âmbito da transação envolvendo a alienação do controle da Companhia, conforme detalhado nos fatos relevantes acima citados (“Transação”), a Companhia informa, com relação a certas obrigações acordadas entre as Partes a serem cumpridas antes da conclusão da Transação, que, em 1º de julho de 2024, foi publicada a certidão de trânsito em julgado da decisão do CADE que aprovou a Transação sem restrições, de forma que a consumação da Transação foi autorizada sob o ponto de vista concorrencial.

Ainda, em relação ao cronograma de pagamento da Transação, a Companhia informa que as Compradoras realizaram o depósito em garantia do pagamento, em conta escrow, no valor de R\$ 15 milhões.

Abertura de Capital de Companhia controlada

Em 26 de julho de 2024, a controlada da Companhia, ATOM EDUCAÇÃO E EDITORA S.A. (nova denominação social da Atom Traders Publicações S.A.), inscrita no CNPJ/MF sob nº 23.994.857/0001-70 (“Atom Educação”), realizou pedido de emissor de valores mobiliários sob a categoria “A” perante a CVM, nos termos da Resolução CVM nº 80, de 29 de março de 2022 (“RCVM 80” e “Registro CVM”, respectivamente), o pedido de listagem das ações de sua emissão no segmento básico de listagem da B3 – Brasil, Bolsa, Balcão (“B3” e “Listagem”) e o pedido de admissão à negociação das ações de sua emissão na B3 (“Admissão à Negociação” e, em conjunto com Registro CVM e Listagem, “Abertura de Capital”), conforme deliberado em Assembleia Geral Extraordinária da Atom Educação, realizada em 26 de julho de 2024, às 11h00.

Notas Explicativas

Atom Empreendimentos e Participações S.A.

Notas explicativas às informações contábeis intermediárias individuais e consolidadas

30 de junho de 2024

(Em milhares de reais, exceto quando indicado de outra forma)

32. Eventos subsequentes--Continuação

Os protocolos acima perante a CVM e a B3 foram realizadas no contexto da operação de alienação do controle acionário da Companhia envolvendo WHPH Participações e Empreendimentos S.A. ("WHPH"), J.P. Tuche Asset Management Administração de Carteiras LTDA. ("Tuche"), Ana Carolina Paiffer ("Ana Carolina") e Exame LTDA. ("Exame" e, em conjunto com WHPH, Tuche, Ana Carolina, "Vendedores") e as sociedades Fictor Holding S.A., inscrita no CNPJ/MF sob o nº 08.637.270/0001-10, e a Conquest Holdings LLC, inscrita no CNPJ/MF sob o nº 49.561.230/0001-19 ("Compradoras"), mediante (i) a aquisição de 76,505% do capital social da Companhia ("Ações"), juntamente com determinados créditos de titularidade de um dos acionistas da Companhia e registrados na contabilidade dela pelas Compradoras ("Créditos"); e (ii) a realização, pelas Compradoras, de oferta pública de aquisição das demais ações de emissão da Companhia além daquelas detidas pelos Vendedores, por alienação de controle, na forma prevista no art. 254-A, §§1º a 3º da Lei 6.404/76 e da Resolução CVM 85, art. 33, assegurando lhes o preço, no mínimo, igual a R\$ 1,0982, o valor pago por ação com direito a voto de titularidade dos acionistas controladores da Companhia apurado a partir da divisão da quantia de R\$ 20 milhões, a ser pago pelas Compradoras como contrapartida por todos os direitos referidos no item (i) acima ("Preço"), pelo total de Ações alienadas pelos Vendedores ("OPA" e "Tag Along 100%") (sendo os itens (i) e (ii) em conjunto a "Transação").

Desta forma, após a conclusão da Transação: (i) a Atom Educação estará registrada na CVM como emissor sob a categoria A, será controlada pelos atuais controladores da Companhia, terá suas ações listadas e admitidas à negociação na B3 e desenvolverá as mesmas atividades atualmente desenvolvidas pela Companhia, (ii) o controle da Companhia será assumido pelas Compradoras; (iii) os demais acionistas passarão a deter participação tanto na Companhia quanto na Atom Educação, sem sofrer diluição em qualquer das referidas sociedades; e (iv) após efetivada a alienação de controle da Companhia, os seus acionistas terão direito ao Tag Along 100%, ou seja, aqueles que optarem por aderir à OPA terão direito a receber, por cada ação detida, um valor mínimo de R\$ 1,0982.

A Abertura de Capital é parte da reorganização societária que precede a alienação de controle da Companhia. A reorganização societária se dará por meio de uma cisão parcial proporcional da Companhia com versão do acervo cindido para a Atom Educação, acervo este composto pela participação detida pela Companhia na Atom Traders, bem como todos os direitos de propriedade intelectual da Companhia ("Cisão"). Na data em que a Cisão se tornar efetiva, a Atom Traders terá base acionária, respectivas participações no capital social e estrutura de controle idênticas às da Companhia, registro sob a categoria A na CVM e listagem e admissão de suas ações à negociação no segmento básico na B3. Não haverá diluição dos acionistas da Companhia decorrente da reorganização. Todos os demais ativos e passivos existentes na Companhia remanescerão nela após a reorganização, a qual terá a sua denominação social alterada. Adicionalmente que, na mesma data, foi celebrado aditivo ao seu acordo de acionistas para prever, dentre outros temas, a rescisão dele em relação à Companhia quando a Cisão se tornar efetiva, permanecendo referido acordo em vigor com relação à Atom Educação e suas controladas.

Pareceres e Declarações / Relatório da Revisão Especial - Sem Ressalva

Relatório do auditor independente sobre a revisão das informações trimestrais

Ao
Conselho de Administração e Acionistas da
Atom Empreendimentos e Participações S.A.
R. Eulália Silva, 454 - 8º Andar - Jardim Faculdade, 18030-230
Sorocaba – SP

Introdução

Revisamos as informações contábeis intermediárias, individuais e consolidadas, da Atom Empreendimentos e Participações S.A. (Companhia), contidas no Formulário de Informações Trimestrais (ITR) referente ao trimestre findo em 30 de junho de 2024, que compreendem o balanço patrimonial em 30 de junho de 2024 e as respectivas demonstrações do resultado e do resultado abrangente para os períodos de três e seis meses findos naquela data e das mutações do patrimônio líquido e dos fluxos de caixa para o período de seis meses findo naquela data, bem como as correspondentes notas explicativas, incluindo as políticas contábeis materiais e outras informações elucidativas.

Responsabilidade da diretoria sobre as informações contábeis intermediárias

A diretoria é responsável pela elaboração das informações contábeis intermediárias individuais e consolidadas de acordo com a NBC TG 21 Demonstração Intermediária e com a norma internacional IAS 34 Interim Financial Reporting, emitida pelo International Accounting Standards Board (IASB), assim como pela apresentação dessas informações de forma condizente com as normas expedidas pela Comissão de Valores Mobiliários, aplicáveis à elaboração das Informações Trimestrais (ITR). Nossa responsabilidade é a de expressar uma conclusão sobre essas informações contábeis intermediárias, individuais e consolidadas, com base em nossa revisão.

Alcance da revisão

Conduzimos nossa revisão de acordo com as normas brasileiras e internacionais de revisão de informações intermediárias (NBC TR 2410 Revisão de Informações Intermediárias Executada pelo Auditor da Entidade e ISRE 2410 Review of Interim Financial Information Performed by the Independent Auditor of the Entity, respectivamente). Uma revisão de informações intermediárias consiste na realização de indagações, principalmente às pessoas responsáveis pelos assuntos financeiros e contábeis e na aplicação de procedimentos analíticos e de outros procedimentos de revisão. O alcance de uma revisão é significativamente menor do que o de uma auditoria conduzida de acordo com as normas de auditoria e, conseqüentemente, não nos permitiu obter segurança de que tomamos conhecimento de todos os assuntos significativos que poderiam ser identificados em uma auditoria. Portanto, não expressamos uma opinião de auditoria.

Conclusão sobre as informações intermediárias individuais e consolidadas

Com base em nossa revisão, não temos conhecimento de nenhum fato que nos leve a acreditar que as informações contábeis intermediárias, individuais e consolidadas, incluídas nas informações trimestrais acima referidas não foram elaboradas, em todos os aspectos relevantes, de acordo com a NBC TG 21 e a IAS 34 aplicáveis à elaboração de Informações Trimestrais (ITR), e apresentadas de forma condizente com as normas expedidas pela Comissão de Valores Mobiliários.

Outros assuntos

Demonstrações do valor adicionado

As informações trimestrais acima referidas incluem as demonstrações do valor adicionado (DVA), individuais e consolidadas, referentes ao período de seis meses findo em 30 de junho de 2024, elaboradas sob a responsabilidade da diretoria da Companhia e apresentadas como informação suplementar para fins de IAS 34. Essas demonstrações foram submetidas a procedimentos de revisão executados em conjunto com a revisão das informações trimestrais, com o objetivo de concluir se elas estão conciliadas com as informações contábeis intermediárias, individuais e consolidadas, e registros contábeis, conforme aplicável, e se sua forma e conteúdo está de acordo com os critérios definidos na NBC TG 09 Demonstração do Valor Adicionado. Com base em nossa revisão, não temos conhecimento de nenhum fato que nos leve a acreditar que essas demonstrações do valor adicionado não foram elaboradas, em todos os aspectos relevantes, segundo os critérios definidos nessa Norma e de forma consistente em relação às informações contábeis intermediárias individuais e consolidadas tomadas em conjunto.

Campinas, 13 de agosto de 2024.

ERNST & YOUNG
Auditores Independentes S/S Ltda.
CRC SP-027623/F

Marcos Roberto Sponchiado
Contador CRC SP-175536/O

Pareceres e Declarações / Declaração dos Diretores sobre as Demonstrações Financeiras

Declaração dos Diretores sobre as Informações Contábeis Intermediárias

Em atenção ao disposto no Art. 25, inciso VI da Instrução CVM nº 480, de 7 de dezembro de 2009, vimos pela presente declarar que, na qualidade de diretores da ATOM EMPREENDIMENTOS E PARTICIPAÇÕES S.A., revisamos, discutimos e concordamos com as informações contidas das demonstrações financeiras da Companhia, referentes ao trimestre findo em 30 de junho de 2024.

Ficamos à disposição para esclarecimentos adicionais que se fizerem necessários.

Ana Carolina Paifer
Diretora-Presidente

Danilo Rodrigo Cisotto
Diretor de Relações com Investidores

Pareceres e Declarações / Declaração dos Diretores sobre o Relatório do Auditor Independente

Declaração dos Diretores sobre o Relatório dos Auditores Independentes

Em atenção ao disposto no Art. 25, inciso VI da Instrução CVM nº 480, de 7 de dezembro de 2009, vimos pela presente declarar que, na qualidade de diretores da ATOM EMPREENDIMENTOS E PARTICIPAÇÕES S.A., revisamos, discutimos e concordamos com as conclusões expressas no relatório dos auditores independentes Ernst & Young, relativas às Informações Contábeis Intermediárias da Companhia, referentes ao trimestre findo em 30 de junho de 2024.

Em conformidade com a Instrução CVM nº 381/03, informamos que a Companhia e suas controladas adotam como procedimento formal consultar os auditores independentes Ernst Young Auditores Independentes S.S. ("EY"), no sentido de assegurar-se de que a realização da prestação de outros serviços não venha afetar sua independência e objetividade necessárias ao desempenho dos serviços de auditoria independente. A política da Companhia na contratação de serviços de auditores independentes assegura que não haja conflito de interesses, perda de independência ou objetividade. Para o trimestre findo em 30 de junho de 2024, não houve a contratação de serviços não relacionados a auditoria externa.

Ficamos à disposição para esclarecimentos adicionais que se fizerem necessários.

Ana Carolina Paifer
Diretora-Presidente

Danilo Rodrigo Cisotto
Diretor de Relações com Investidores