

Índice

Dados da Empresa

Composição do Capital	1
-----------------------	---

DFs Individuais

Balanço Patrimonial Ativo	2
---------------------------	---

Balanço Patrimonial Passivo	3
-----------------------------	---

Demonstração do Resultado	4
---------------------------	---

Demonstração do Resultado Abrangente	5
--------------------------------------	---

Demonstração do Fluxo de Caixa (Método Indireto)	6
--	---

Demonstração das Mutações do Patrimônio Líquido

DMPL - 01/01/2023 à 31/03/2023	7
--------------------------------	---

DMPL - 01/01/2022 à 31/03/2022	8
--------------------------------	---

Demonstração de Valor Adicionado	9
----------------------------------	---

DFs Consolidadas

Balanço Patrimonial Ativo	10
---------------------------	----

Balanço Patrimonial Passivo	11
-----------------------------	----

Demonstração do Resultado	12
---------------------------	----

Demonstração do Resultado Abrangente	13
--------------------------------------	----

Demonstração do Fluxo de Caixa (Método Indireto)	14
--	----

Demonstração das Mutações do Patrimônio Líquido

DMPL - 01/01/2023 à 31/03/2023	15
--------------------------------	----

DMPL - 01/01/2022 à 31/03/2022	16
--------------------------------	----

Demonstração de Valor Adicionado	17
----------------------------------	----

Comentário do Desempenho	18
--------------------------	----

Notas Explicativas	39
--------------------	----

Pareceres e Declarações

Relatório da Revisão Especial - Sem Ressalva	105
--	-----

Declaração dos Diretores sobre as Demonstrações Financeiras	107
---	-----

Declaração dos Diretores sobre o Relatório do Auditor Independente	108
--	-----

Dados da Empresa / Composição do Capital

Número de Ações (Mil)	Trimestre Atual 31/03/2023
Do Capital Integralizado	
Ordinárias	23.805
Preferenciais	0
Total	23.805
Em Tesouraria	
Ordinárias	0
Preferenciais	0
Total	0

DFs Individuais / Balanço Patrimonial Ativo**(Reais Mil)**

Código da Conta	Descrição da Conta	Trimestre Atual 31/03/2023	Exercício Anterior 31/12/2022
1	Ativo Total	35.822	34.052
1.01	Ativo Circulante	2.386	2.433
1.01.01	Caixa e Equivalentes de Caixa	3	0
1.01.03	Contas a Receber	2.382	2.432
1.01.03.01	Clientes	0	50
1.01.03.02	Outras Contas a Receber	2.382	2.382
1.01.03.02.01	Dividendos a receber	2.382	2.382
1.01.06	Tributos a Recuperar	1	1
1.01.06.01	Tributos Correntes a Recuperar	1	1
1.02	Ativo Não Circulante	33.436	31.619
1.02.02	Investimentos	33.436	31.619
1.02.02.01	Participações Societárias	33.436	31.619
1.02.02.01.02	Participações em Controladas	33.436	31.619

DFs Individuais / Balanço Patrimonial Passivo**(Reais Mil)**

Código da Conta	Descrição da Conta	Trimestre Atual 31/03/2023	Exercício Anterior 31/12/2022
2	Passivo Total	35.822	34.052
2.01	Passivo Circulante	2.577	2.438
2.01.02	Fornecedores	150	11
2.01.05	Outras Obrigações	2.427	2.427
2.01.05.02	Outros	2.427	2.427
2.01.05.02.01	Dividendos e JCP a Pagar	2.391	2.391
2.01.05.02.04	Outras contas à pagar	36	36
2.02	Passivo Não Circulante	8.143	8.154
2.02.02	Outras Obrigações	8.143	8.154
2.02.02.01	Passivos com Partes Relacionadas	8.075	8.075
2.02.02.01.03	Débitos com Controladores	8.075	8.075
2.02.02.02	Outros	68	79
2.02.02.02.03	Outras contas à pagar	68	79
2.03	Patrimônio Líquido	25.102	23.460
2.03.01	Capital Social Realizado	13.914	13.914
2.03.04	Reservas de Lucros	11.188	9.546
2.03.04.01	Reserva Legal	1.421	1.421
2.03.04.04	Reserva de Lucros a Realizar	10.646	8.125
2.03.04.09	Ações em Tesouraria	-879	0

DFs Individuais / Demonstração do Resultado**(Reais Mil)**

Código da Conta	Descrição da Conta	Acumulado do Atual Exercício 01/01/2023 à 31/03/2023	Acumulado do Exercício Anterior 01/01/2022 à 31/03/2022
3.04	Despesas/Receitas Operacionais	2.521	8.652
3.04.02	Despesas Gerais e Administrativas	-277	-45
3.04.05	Outras Despesas Operacionais	-99	-40
3.04.05.01	Outras despesas	-99	-40
3.04.06	Resultado de Equivalência Patrimonial	2.897	8.737
3.05	Resultado Antes do Resultado Financeiro e dos Tributos	2.521	8.652
3.06	Resultado Financeiro	0	-1
3.06.02	Despesas Financeiras	0	-1
3.07	Resultado Antes dos Tributos sobre o Lucro	2.521	8.651
3.09	Resultado Líquido das Operações Continuadas	2.521	8.651
3.11	Lucro/Prejuízo do Período	2.521	8.651
3.99	Lucro por Ação - (Reais / Ação)		
3.99.01	Lucro Básico por Ação		
3.99.01.01	ON	0,1059	0,41394

DFs Individuais / Demonstração do Resultado Abrangente**(Reais Mil)**

Código da Conta	Descrição da Conta	Acumulado do Atual Exercício 01/01/2023 à 31/03/2023	Acumulado do Exercício Anterior 01/01/2022 à 31/03/2022
4.01	Lucro Líquido do Período	2.521	8.651
4.03	Resultado Abrangente do Período	2.521	8.651

DFs Individuais / Demonstração do Fluxo de Caixa (Método Indireto)**(Reais Mil)**

Código da Conta	Descrição da Conta	Acumulado do Atual Exercício 01/01/2023 à 31/03/2023	Acumulado do Exercício Anterior 01/01/2022 à 31/03/2022
6.01	Caixa Líquido Atividades Operacionais	-198	-96
6.01.01	Caixa Gerado nas Operações	-198	-96
6.01.01.01	Lucro Líquido do Exercício	2.521	8.651
6.01.01.02	Equivalência Patrimonial	-2.897	-8.737
6.01.01.03	Despesas Financeiras	0	1
6.01.01.05	Contas a receber de clientes	50	0
6.01.01.07	Outras contas a pagar	-11	-11
6.01.01.08	Fornecedores	139	0
6.02	Caixa Líquido Atividades de Investimento	201	95
6.02.01	Dividendos Recebidos	201	95
6.05	Aumento (Redução) de Caixa e Equivalentes	3	-1
6.05.02	Saldo Final de Caixa e Equivalentes	3	-1

DFs Individuais / Demonstração das Mutações do Patrimônio Líquido / DMPL - 01/01/2023 à 31/03/2023**(Reais Mil)**

Código da Conta	Descrição da Conta	Capital Social Integralizado	Reservas de Capital, Opções Outorgadas e Ações em Tesouraria	Reservas de Lucro	Lucros ou Prejuízos Acumulados	Outros Resultados Abrangentes	Patrimônio Líquido
5.01	Saldos Iniciais	13.914	1.421	8.125	0	0	23.460
5.02	Ajustes de Exercícios Anteriores	0	0	0	0	0	0
5.03	Saldos Iniciais Ajustados	13.914	1.421	8.125	0	0	23.460
5.04	Transações de Capital com os Sócios	0	-879	0	0	0	-879
5.04.04	Ações em Tesouraria Adquiridas	0	-879	0	0	0	-879
5.05	Resultado Abrangente Total	0	0	0	2.521	0	2.521
5.05.01	Lucro Líquido do Período	0	0	0	2.521	0	2.521
5.06	Mutações Internas do Patrimônio Líquido	0	0	0	0	0	0
5.07	Saldos Finais	13.914	542	8.125	2.521	0	25.102

DFs Individuais / Demonstração das Mutações do Patrimônio Líquido / DMPL - 01/01/2022 à 31/03/2022**(Reais Mil)**

Código da Conta	Descrição da Conta	Capital Social Integralizado	Reservas de Capital, Opções Outorgadas e Ações em Tesouraria	Reservas de Lucro	Lucros ou Prejuízos Acumulados	Outros Resultados Abrangentes	Patrimônio Líquido
5.01	Saldos Iniciais	5.080	920	9.816	0	0	15.816
5.02	Ajustes de Exercícios Anteriores	0	0	0	0	0	0
5.03	Saldos Iniciais Ajustados	5.080	920	9.816	0	0	15.816
5.04	Transações de Capital com os Sócios	0	0	0	0	0	0
5.05	Resultado Abrangente Total	0	0	0	8.651	0	8.651
5.05.01	Lucro Líquido do Período	0	0	0	8.651	0	8.651
5.06	Mutações Internas do Patrimônio Líquido	0	0	0	0	0	0
5.07	Saldos Finais	5.080	920	9.816	8.651	0	24.467

DFs Individuais / Demonstração de Valor Adicionado**(Reais Mil)**

Código da Conta	Descrição da Conta	Acumulado do Atual Exercício 01/01/2023 à 31/03/2023	Acumulado do Exercício Anterior 01/01/2022 à 31/03/2022
7.02	Insumos Adquiridos de Terceiros	-376	-86
7.02.02	Materiais, Energia, Servs. de Terceiros e Outros	-376	-86
7.03	Valor Adicionado Bruto	-376	-86
7.05	Valor Adicionado Líquido Produzido	-376	-86
7.06	Vlr Adicionado Recebido em Transferência	2.897	8.737
7.06.01	Resultado de Equivalência Patrimonial	2.897	8.737
7.07	Valor Adicionado Total a Distribuir	2.521	8.651
7.08	Distribuição do Valor Adicionado	2.521	8.651
7.08.04	Remuneração de Capitais Próprios	2.521	8.651
7.08.04.03	Lucros Retidos / Prejuízo do Período	2.521	8.651

DFs Consolidadas / Balanço Patrimonial Ativo**(Reais Mil)**

Código da Conta	Descrição da Conta	Trimestre Atual 31/03/2023	Exercício Anterior 31/12/2022
1	Ativo Total	37.887	35.041
1.01	Ativo Circulante	37.203	34.337
1.01.01	Caixa e Equivalentes de Caixa	26.136	23.650
1.01.03	Contas a Receber	10.570	9.181
1.01.03.02	Outras Contas a Receber	10.570	9.181
1.01.06	Tributos a Recuperar	204	175
1.01.06.01	Tributos Correntes a Recuperar	204	175
1.01.07	Despesas Antecipadas	293	1.331
1.02	Ativo Não Circulante	684	704
1.02.03	Imobilizado	684	704
1.02.03.01	Imobilizado em Operação	421	416
1.02.03.02	Direito de Uso em Arrendamento	263	288

DFs Consolidadas / Balanço Patrimonial Passivo**(Reais Mil)**

Código da Conta	Descrição da Conta	Trimestre Atual 31/03/2023	Exercício Anterior 31/12/2022
2	Passivo Total	37.887	35.041
2.01	Passivo Circulante	4.497	3.254
2.01.02	Fornecedores	555	397
2.01.02.01	Fornecedores Nacionais	555	397
2.01.03	Obrigações Fiscais	461	298
2.01.03.01	Obrigações Fiscais Federais	461	298
2.01.03.01.01	Imposto de Renda e Contribuição Social a Pagar	461	298
2.01.05	Outras Obrigações	3.349	2.427
2.01.05.02	Outros	3.349	2.427
2.01.05.02.01	Dividendos e JCP a Pagar	2.391	2.391
2.01.05.02.04	Outras contas à pagar	958	36
2.01.06	Provisões	132	132
2.01.06.02	Outras Provisões	132	132
2.01.06.02.04	Provisões para arrendamento	132	132
2.02	Passivo Não Circulante	8.288	8.327
2.02.02	Outras Obrigações	8.143	8.154
2.02.02.01	Passivos com Partes Relacionadas	8.075	8.075
2.02.02.01.03	Débitos com Controladores	8.075	8.075
2.02.02.02	Outros	68	79
2.02.02.02.03	Outras contas à pagar	68	79
2.02.04	Provisões	145	173
2.02.04.01	Provisões Fiscais Previdenciárias Trabalhistas e Cíveis	145	173
2.02.04.01.05	Provisões para Arrendamento	145	173
2.03	Patrimônio Líquido Consolidado	25.102	23.460
2.03.01	Capital Social Realizado	13.914	13.914
2.03.04	Reservas de Lucros	11.188	9.546
2.03.04.01	Reserva Legal	1.421	1.421
2.03.04.04	Reserva de Lucros a Realizar	10.646	8.125
2.03.04.09	Ações em Tesouraria	-879	0

DFs Consolidadas / Demonstração do Resultado**(Reais Mil)**

Código da Conta	Descrição da Conta	Acumulado do Atual Exercício 01/01/2023 à 31/03/2023	Acumulado do Exercício Anterior 01/01/2022 à 31/03/2022
3.01	Receita de Venda de Bens e/ou Serviços	10.333	16.299
3.02	Custo dos Bens e/ou Serviços Vendidos	-451	0
3.03	Resultado Bruto	9.882	16.299
3.04	Despesas/Receitas Operacionais	-7.631	-7.472
3.04.01	Despesas com Vendas	-4.650	-5.619
3.04.02	Despesas Gerais e Administrativas	-2.711	-1.182
3.04.02.01	Despesas administrativas	-2.711	-1.182
3.04.04	Outras Receitas Operacionais	19	0
3.04.05	Outras Despesas Operacionais	-289	-671
3.05	Resultado Antes do Resultado Financeiro e dos Tributos	2.251	8.827
3.06	Resultado Financeiro	499	119
3.06.01	Receitas Financeiras	712	405
3.06.01.01	Receitas Financeiras	701	501
3.06.01.02	Ganho de Capital	11	-96
3.06.02	Despesas Financeiras	-213	-286
3.06.02.01	Despesas Financeiras	-213	-286
3.07	Resultado Antes dos Tributos sobre o Lucro	2.750	8.946
3.08	Imposto de Renda e Contribuição Social sobre o Lucro	-229	-295
3.08.01	Corrente	-229	-295
3.09	Resultado Líquido das Operações Continuadas	2.521	8.651
3.11	Lucro/Prejuízo Consolidado do Período	2.521	8.651
3.11.01	Atribuído a Sócios da Empresa Controladora	0	8.651
3.99	Lucro por Ação - (Reais / Ação)		
3.99.01	Lucro Básico por Ação		
3.99.01.01	ON	0,1059	0,41394

DFs Consolidadas / Demonstração do Resultado Abrangente**(Reais Mil)**

Código da Conta	Descrição da Conta	Acumulado do Atual Exercício 01/01/2023 à 31/03/2023	Acumulado do Exercício Anterior 01/01/2022 à 31/03/2022
4.01	Lucro Líquido Consolidado do Período	2.521	8.651
4.03	Resultado Abrangente Consolidado do Período	2.521	8.651
4.03.01	Atribuído a Sócios da Empresa Controladora	2.521	8.651

DFs Consolidadas / Demonstração do Fluxo de Caixa (Método Indireto)**(Reais Mil)**

Código da Conta	Descrição da Conta	Acumulado do Atual Exercício 01/01/2023 à 31/03/2023	Acumulado do Exercício Anterior 01/01/2022 à 31/03/2022
6.01	Caixa Líquido Atividades Operacionais	3.428	534
6.01.01	Caixa Gerado nas Operações	3.120	8.714
6.01.01.01	Lucro (Prejízo) Líquido do Exercício	2.750	8.946
6.01.01.02	Depreciação e amortização	25	18
6.01.01.03	Depreciação s/ arrendamento	25	37
6.01.01.04	Despesas financeiras	0	1
6.01.01.05	Juros sobre arrendamento	5	7
6.01.01.06	Imposto de renda e contribuição social pagos	-229	-295
6.01.01.07	Ajuste a valor presente do contas a receber de clientes	544	0
6.01.02	Variações nos Ativos e Passivos	-730	-8.008
6.01.02.01	Contas a receber de clientes	-1.933	-9.127
6.01.02.02	Impostos a recuperar	-29	-4
6.01.02.03	Fornecedores	158	65
6.01.02.04	Obrigações fiscais, trabalhistas e sociais	163	727
6.01.02.07	Outras contas a pagar	911	331
6.01.03	Outros	1.038	-172
6.01.03.01	Despesas antecipadas	1.038	-172
6.02	Caixa Líquido Atividades de Investimento	-30	-120
6.02.01	Adições no ativo imobilizado e intangível	-30	-120
6.03	Caixa Líquido Atividades de Financiamento	-912	-45
6.03.01	Pagamento de arrendamento	-33	-45
6.03.03	Ações em Tesouraria	-879	0
6.05	Aumento (Redução) de Caixa e Equivalentes	2.486	369
6.05.01	Saldo Inicial de Caixa e Equivalentes	23.650	17.887
6.05.02	Saldo Final de Caixa e Equivalentes	26.136	18.256

DFs Consolidadas / Demonstração das Mutações do Patrimônio Líquido / DMPL - 01/01/2023 à 31/03/2023**(Reais Mil)**

Código da Conta	Descrição da Conta	Capital Social Integralizado	Reservas de Capital, Opções Outorgadas e Ações em Tesouraria	Reservas de Lucro	Lucros ou Prejuízos Acumulados	Outros Resultados Abrangentes	Patrimônio Líquido	Participação dos Não Controladores	Patrimônio Líquido Consolidado
5.01	Saldos Iniciais	13.914	1.421	8.125	0	0	23.460	0	23.460
5.02	Ajustes de Exercícios Anteriores	0	0	0	0	0	0	0	0
5.03	Saldos Iniciais Ajustados	13.914	1.421	8.125	0	0	23.460	0	23.460
5.04	Transações de Capital com os Sócios	0	-879	0	0	0	-879	0	-879
5.04.04	Ações em Tesouraria Adquiridas	0	-879	0	0	0	-879	0	-879
5.05	Resultado Abrangente Total	0	0	0	2.521	0	2.521	0	2.521
5.05.01	Lucro Líquido do Período	0	0	0	2.521	0	2.521	0	2.521
5.06	Mutações Internas do Patrimônio Líquido	0	0	0	0	0	0	0	0
5.07	Saldos Finais	13.914	542	8.125	2.521	0	25.102	0	25.102

DFs Consolidadas / Demonstração das Mutações do Patrimônio Líquido / DMPL - 01/01/2022 à 31/03/2022**(Reais Mil)**

Código da Conta	Descrição da Conta	Capital Social Integralizado	Reservas de Capital, Opções Outorgadas e Ações em Tesouraria	Reservas de Lucro	Lucros ou Prejuízos Acumulados	Outros Resultados Abrangentes	Patrimônio Líquido	Participação dos Não Controladores	Patrimônio Líquido Consolidado
5.01	Saldos Iniciais	5.080	920	9.816	0	0	15.816	0	15.816
5.02	Ajustes de Exercícios Anteriores	0	0	0	0	0	0	0	0
5.03	Saldos Iniciais Ajustados	5.080	920	9.816	0	0	15.816	0	15.816
5.04	Transações de Capital com os Sócios	0	0	0	0	0	0	0	0
5.05	Resultado Abrangente Total	0	0	0	8.651	0	8.651	0	8.651
5.05.01	Lucro Líquido do Período	0	0	0	8.651	0	8.651	0	8.651
5.06	Mutações Internas do Patrimônio Líquido	0	0	0	0	0	0	0	0
5.07	Saldos Finais	5.080	920	9.816	8.651	0	24.467	0	24.467

DFs Consolidadas / Demonstração de Valor Adicionado**(Reais Mil)**

Código da Conta	Descrição da Conta	Acumulado do Atual Exercício 01/01/2023 à 31/03/2023	Acumulado do Exercício Anterior 01/01/2022 à 31/03/2022
7.01	Receitas	10.759	16.299
7.01.01	Vendas de Mercadorias, Produtos e Serviços	10.759	16.299
7.02	Insumos Adquiridos de Terceiros	-7.550	-7.148
7.02.02	Materiais, Energia, Servs. de Terceiros e Outros	-7.550	-7.148
7.03	Valor Adicionado Bruto	3.209	9.151
7.04	Retenções	-50	-54
7.04.01	Depreciação, Amortização e Exaustão	-50	-54
7.05	Valor Adicionado Líquido Produzido	3.159	9.097
7.06	Vlr Adicionado Recebido em Transferência	712	405
7.06.02	Receitas Financeiras	701	501
7.06.03	Outros	11	-96
7.06.03.02	Ganho (Perda) de Capital	11	-96
7.07	Valor Adicionado Total a Distribuir	3.871	9.502
7.08	Distribuição do Valor Adicionado	3.871	9.502
7.08.01	Pessoal	347	197
7.08.01.01	Remuneração Direta	237	128
7.08.01.02	Benefícios	93	54
7.08.01.03	F.G.T.S.	17	15
7.08.02	Impostos, Taxas e Contribuições	699	349
7.08.02.01	Federais	548	347
7.08.02.02	Estaduais	0	1
7.08.02.03	Municipais	151	1
7.08.03	Remuneração de Capitais de Terceiros	304	305
7.08.03.01	Juros	213	286
7.08.03.02	Aluguéis	10	19
7.08.03.03	Outras	81	0
7.08.04	Remuneração de Capitais Próprios	2.521	8.651
7.08.04.03	Lucros Retidos / Prejuízo do Período	2.521	8.651

Comentário do Desempenho

INFORMAÇÕES TRIMESTRAIS TT23

EM 31 DE MARÇO DE 2023 E RELATÓRIO SOBRE A REVISÃO
DE INFORMAÇÕES TRIMESTRAIS



+55 15 3031-6100 

ATOMPAR.COM.BR 

SOROCABA - SP, BRASIL 

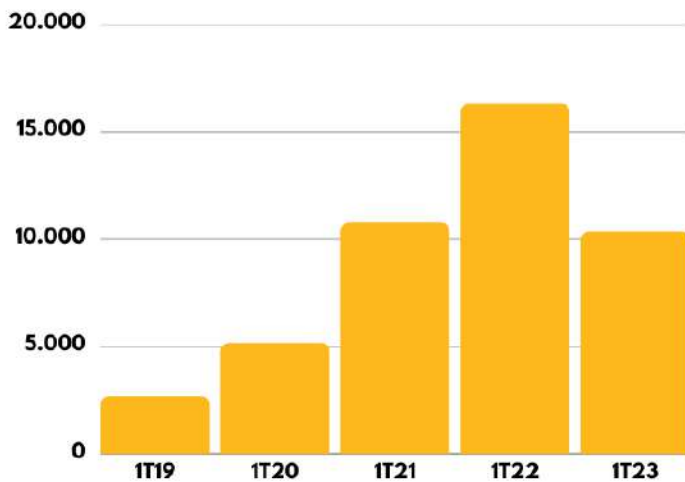
RI.ATOMPAR.COM.BR 

Comentário de Desempenho

PRINCIPAIS RESULTADOS

DESTAQUE OPERACIONAL

RECEITAS EDUCACIONAIS



REPORTAMOS R\$ 10.3 MILHÕES DE RECEITAS EDUCACIONAIS NO 1T23

A Companhia reportou uma receita de R\$ 10.3 milhões no 1T23, uma redução de 37% comparado ao mesmo período do ano anterior (1T22) no qual fechamos com uma receita educacional de R\$ 16.3 milhões.

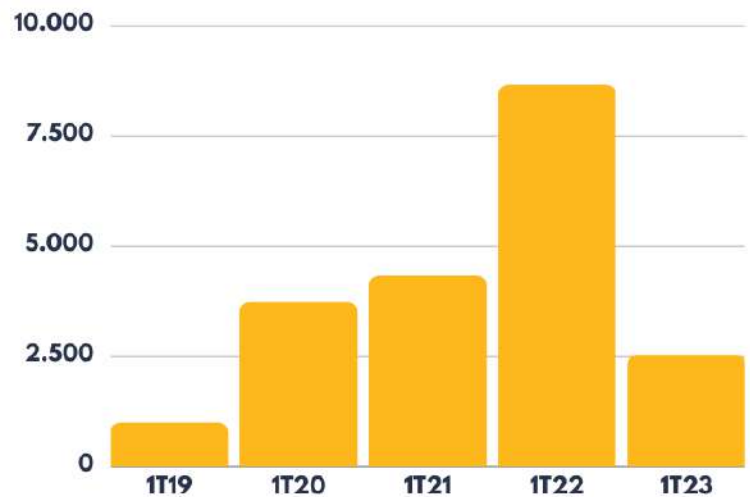
Atribuimos parte relevante desta queda ao cenário econômico mais desafiador, que impactou o poder de consumo dos nossos clientes e consequentemente, o volume de vendas da Companhia.

REGISTRAMOS LUCRO LÍQUIDO DE R\$ 2.5 MILHÕES NO 1T23

O Lucro Líquido da Companhia no 1T23 foi de R\$ 2.5 milhões, representando uma queda de 70% em relação ao mesmo período de 2022 que teve um lucro líquido de R\$ 8.7 milhões.

A queda da receita combinada a menor rentabilidade nas campanhas de marketing e aumento das despesas administrativas levaram a uma queda na margem líquida de 28 pontos percentuais (p.p.) comparado ao mesmo período de 2022.

LUCRO LÍQUIDO



LUCRO LÍQUIDO

2.5M

RECEITAS EDUCACIONAIS

10.3M

PRINCIPAIS RESULTADOS

Comentário de Desempenho

DESEMPENHO OPERACIONAL

DESEMPENHO OPERACIONAL DO 1º TRIMESTRE DE 2023 E 2022

Informações Consolidadas (R\$mil)	1T23	1T22	Var.%
Caixa ou Equiv. e Recebíveis	36.706	34.879	5%
Receitas Educacionais	10.333	16.299	-37%
Ganho/Perda de Capital ¹	11	(96)	111%
Ebitda	2.301	8.882	-74%
Ebitda Ajustado	2.312	8.786	-74%
Margem Ebitda	22,27%	54,49%	-59%
Margem Ebitda Ajustado	22,37%	53,91%	-58%
Lucro Líquido	2.521	8.651	-71%
Lucro por ação	0,1059	0,4140	-74%

RECONCILIAÇÃO DO EBITDA E EBITDA AJUSTADO

Informações Consolidadas (R\$mil)	1T23	1T22	Var.%
Lucro líquido	2.521	8.651	-71%
(+) Imposto de renda e CSLL	229	295	-22%
(+) Resultado Financeiro	(499)	(119)	319%
(+) Depreciação	50	55	-9%
Ebitda	2.301	8.882	-74%
(+) Ganho/Perda de Capital ¹	11	(96)	111%
Ebitda Ajustado	2.312	8.786	-74%
Lucro Líquido	2.521	8.651	-71%
Lucro por ação	0,1059	0,4140	-74%

(¹) REFERE-SE AO GANHO DE CAPITAL NA ÁREA DE TESOURARIA, NO QUAL A COMPANHIA NÃO CONSIDERA COMO RESULTADO RECORRENTE DEVIDO À VARIAÇÃO E À IMPREVISIBILIDADE DO MERCADO.

Comentário do Desempenho



Conteúdo

Relatório do auditor independente sobre a revisão das informações contábeis intermediárias individuais e consolidadas

Balancos patrimoniais individuais e consolidados

Demonstrações do resultado individuais e consolidadas

Demonstrações do resultado abrangente individuais e consolidadas

Demonstrações das mutações do patrimônio líquido individuais e consolidadas

Demonstrações dos fluxos de caixa individuais e consolidadas – método indireto

Demonstrações dos valores adicionados individuais e consolidadas – informação suplementar

Notas explicativas da Administração às informações contábeis intermediárias individuais e consolidadas

Mensagem e Relatório da Administração

Declaração dos Diretores sobre as Demonstrações Financeiras

ATOM EMPREENDIMENTOS E PARTICIPAÇÕES S.A.
00.359.742/0001-08

Relacionamento com Investidores
(+55 15) 3031-6100
www.atompar.com.br

Comentário do Desempenho



Relatório da Administração

Senhores acionistas,

Apresentamos, em linha com as determinações legais e estatutárias, o Relatório da Administração e as Demonstrações Contábeis individuais e consolidadas da Atom Empreendimentos e Participações S.A. referente ao exercício social encerrado em 31 de março de 2023, preparadas de acordo com as Normas Internacionais de Relatórios Financeiros (padrão IFRS), emitidas pelo International Accounting Standards Board (IASB), e também de acordo com os pronunciamentos, as interpretações e as orientações do Comitê de Pronunciamentos Contábeis (CPC), aprovados por resoluções do Conselho Federal de Contabilidade (CFC) e normas da Comissão de Valores Mobiliários (CVM), acompanhadas do Relatório dos Auditores Independentes.

A Companhia

Atualmente a Atom desenvolve atividades voltadas à publicação e edição de livros e revistas de conteúdos educacionais no segmento financeiro, treinamento em desenvolvimento profissional e gerencial, e gestão de capital próprio (mesa proprietária e tesouraria).

As operações da Companhia têm como objetivo principal publicações de materiais didáticos para o mercado financeiro e desenvolver suas atividades de investimentos em títulos da dívida pública e privado e operações de daytrade.

Visando novos negócios que possam agregar para o Grupo, fizemos a aquisição de 100% do capital social da Follow Publicações Ltda (“Follow”) pela subsidiária integral do Grupo, Atom Traders Publicações S.A. (“Atom Traders”), além disso, a constituição de uma empresa a ser subsidiária integral da Atom Traders, com objeto social voltado a atividades educacionais, para execução do Shark Tank E-School.

A Companhia está posicionada em diversas frentes e continua fazendo investimentos para manter seu ritmo de crescimento. Além disso, também está capacitada a investir em outras companhias de outros segmentos.

Comentário do Desempenho



Mais valor

Shark Tank e-School

Com a chegada do Shark Tank e-School à Atom buscamos nossa consolidação como uma empresa “top of mind” em cursos, publicações e material didático para o mercado financeiro, especialização na carreira e geração de renda. Além disso, também passaremos a oferecer programas em nível profissionalizante.

O programa Shark Tank e-School (STeS) foi projetado pelo MIE LaB em parceria com a Universidade de Adelaide (UofA). A didática do Shark Tank e-School incentiva os alunos a pensar de forma criativa e desenvolver soluções para problemas do mundo real, enquanto organizam, lançam e apresentam suas ideias a um painel de especialistas.



Follow Publicações Ltda. (“Follow”)

A aquisição do capital social da Follow pela Atom Traders visa estrategicamente agregar no grupo uma empresa de análises de valores mobiliários, adicionando um novo serviço de alto valor agregado para a sua base de consumidores.

Comentário do Desempenho



Educacional

A Companhia acredita que investir na educação e na capacitação dos traders é o melhor caminho para um crescimento sustentável de longo prazo. O investimento na melhoria do nosso modelo educacional, atrai um número cada vez maior de traders e pessoas que buscam se desenvolver e gerar uma nova renda.

Os fundadores da Atom, com mais de 16 anos de experiência no mercado, seguem convictos de que a área educacional é a base para que todos os operadores obtenham bons resultados.

Além de manter seu trabalho na área educacional com material didático do básico ao avançado voltado para operações em Bolsa de Valores, a Companhia tem em funcionamento seu programa educacional baseado na experiência, a Aceleradora de Traders, com o objetivo de treinar traders para que atinjam o seu melhor desempenho.

Mesa de trading

Os fundadores da Atom estão no ramo de mesa proprietária (proptrading) desde 2013.

A mesa de operações da ATOM fechou o mês de março de 2023 com uma equipe de 37 profissionais ativos, todos provenientes do processo seletivo da área educacional.

Comentário do Desempenho



Visão Estratégica e Expectativas

Acreditamos que conjuntura econômica atual afetou o poder de compra de nossos consumidores e consequentemente os resultados nesse primeiro trimestre.

Em linha com nossa estratégia, os novos investimentos e aquisições são direcionados para buscar uma menor dependência do cenário econômico. Nosso foco continuará no desenvolvimento de novos produtos, buscando expansão e diversificação da fonte de receita da Companhia.

Vale lembrar que a Companhia possui uma posição conservadora de caixa. Os Saldos em Caixa e Equivalentes juntamente com os recebíveis totalizam R\$ 36.7 milhões de reais no final do 1T23, demonstrando a capacidade e consistência da geração de caixa da Companhia.

	2021	2022	2023
Caixa e Equivalentes	17.887	23.650	26.136
Recebíveis	7.496	9.181	10.570
Total	25.383	32.831	36.706

Consequentemente, nos últimos três anos foram distribuídos mais de R\$24 milhões de reais em dividendos e bonificações para os nossos acionistas.

Distribuição	2021	2022	2023*	Total
Dividendos	2.929	1.442	2.381	6.752
Dividendos Adicionais	3.341	-	5.142	8.483
Bonificação	-	8.834	-	8.834
Total	6.270	10.276	7.523	24.069

*Conforme seção “Eventos subsequentes” foi publicada a distribuição e o pagamento realizado no dia 3 de maio de 2023.

Comentário do Desempenho



VALOR DE MERCADO

R\$ 67.843.959

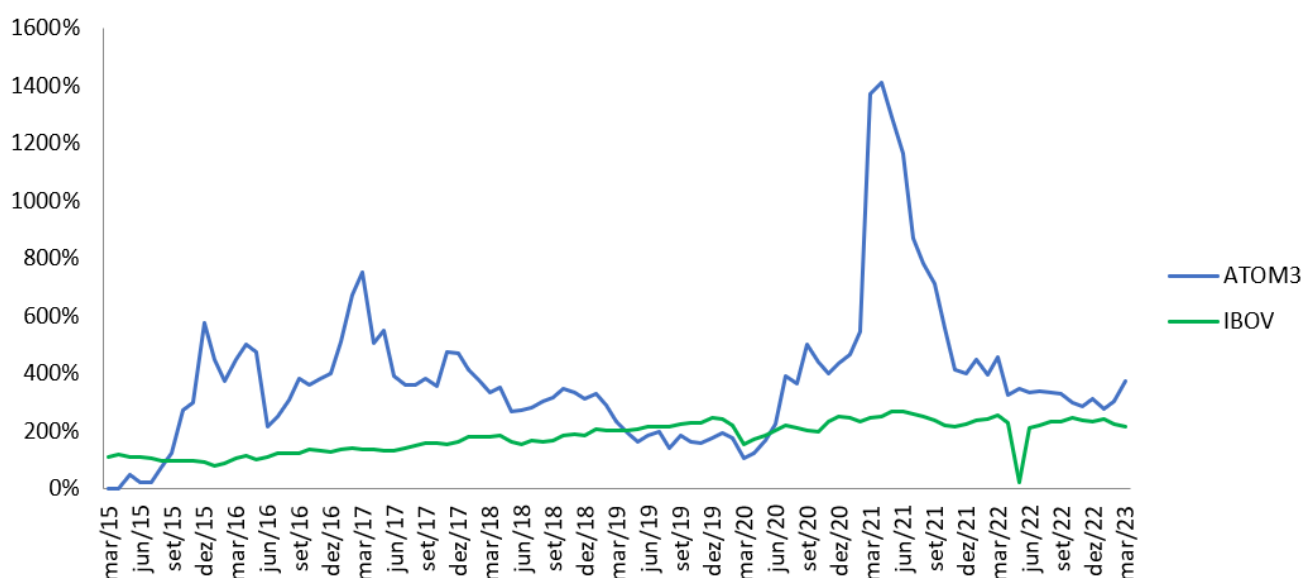
Cotação de 31/3/2023 - R\$ 2,85

Ticker B3: ATOM3

Total de ações: 23.804.898

EVOLUÇÃO VALOR DAS AÇÕES

ATOM3 x IBOVESPA



Comentário do Desempenho



Recursos Humanos

A Companhia possui uma estrutura composta pela área administrativa e educacional.

Neste fechamento de março de 2023, a Companhia possuía 26 funcionários CLT, 19 prestadores de serviços de marketing e 7 prestadores de serviço da área educacional.

Composição da mesa de traders

Acreditamos que o número de traders operando na mesa real da Companhia vem caindo ao longo do tempo pelos seguintes motivos:

- Fatores econômicos do país, alta taxa de juros (Selic), sinais de desaceleração e incertezas no cenário político.
- Corretoras com campanhas altamente agressivas desestimulam as pessoas a buscar trabalho em tesouraria;
- Traders que atingem um nível de performance satisfatório e não estão comprometidos com a Companhia acabam saindo após conquistar nível de consistência.

Para mitigar isso, a Companhia tem feito campanhas para demonstrar a importância do gerenciamento de risco que uma tesouraria profissional pode proporcionar.

Número de Traders



Comentário do Desempenho



Meio Ambiente

A Companhia é favorecida pelo seu modelo de negócios que não oferece risco ao meio ambiente. No que tange à impressão do material educacional, a Companhia tem feito campanhas de conscientização junto com seus alunos e colaboradores sobre a importância de se evitar que ele seja impresso. Aproximadamente 99% dos livros da Companhia em 2020, 2021 e 100% de 2022 e 2023 foram entregues de maneira digital, graças a esse programa de conscientização.

Governança Corporativa

A Companhia tem feito diversas melhorias, entre elas destacamos o aperfeiçoamento do estatuto, onde conseguimos assegurar o papel do Conselho de Administração da Companhia em conduzir as frentes estratégicas e planos de longo prazo da Companhia.

Implantação de um departamento de Controladoria visando a melhoria de procedimentos internos da Companhia, área responsável por revisar e implementar melhorias nos controles internos das áreas administrativa, financeira, contábil, revisão de todos os contratos, manuais e políticas internas para uma maior segurança jurídica nos negócios da Companhia e nos procedimentos internos.

Além disso, a contratação dos auditores independentes para a prestação de serviços de auditoria à Companhia, a partir de 1º de janeiro de 2023, ficando a cargo da empresa ERNST & YOUNG AUDITORES INDEPENDENTES S.S., que é uma das quatro maiores auditorias do mundo, traz maior segurança para os acionistas e administradores da Companhia.

Comentário do Desempenho



Desempenho das Vendas Educacionais

O quadro abaixo demonstra os principais dados e informações sobre as vendas neste primeiro trimestre:

Informações Consolidadas	1T23	1T22	Var.R\$	Var.%
Receita de Vendas	10.333.098	16.298.531	(5.965.433)	-37%
Número de Vendas	6.456	9.329	(2.873)	-31%
Despesas de Marketing	(4.434.284)	(4.508.840)	74.555	-2%
Qtd. Leads	393.437	583.399	(189.962)	-33%
Custo por Leads (CPL)	11	8	4	46%
Custo por Aquisição (CPA)	687	483	204	42%
Retorno sobre gastos (ROAS)	2,33	3,61	(1,28)	-36%
Conversão (%)	1,64%	1,60%	0,04%	3%

Tivemos um primeiro trimestre desafiador em receita e rentabilidade do nosso produto educacional. A queda de 36% na rentabilidade das nossas campanhas de marketing (ROAS) é reflexo direto de um aumento expressivo no custo de captação de leads (CPL). Acreditamos que devido ao maior investimento de empresas capitalizadas no mercado digital somado a menor demanda pelo mercado de educação nesse primeiro trimestre fez com que nosso custo disparasse de R\$ 8 reais para R\$ 11 reais.

Observamos também que, apesar do aumento significativo do custo, não houve nenhum impacto relevante na taxa de conversão de clientes (Clientes que concluíram a compra).

Por fim, reforçamos a busca pela assertividade da estratégia, a qualidade da execução e a consistência na entrega de resultados da Companhia, mesmo em um contexto econômico desafiador.

Fonte de receita

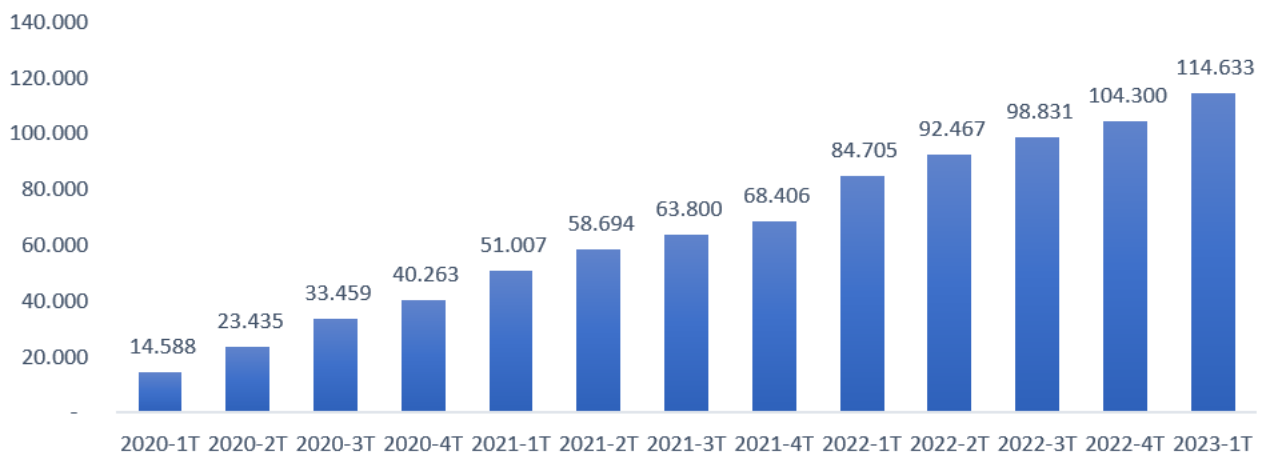
A principal fonte de receita do Grupo é a área educacional. A Companhia concluiu em março de 2023 o 70º mês operacional e reportou uma receita bruta de R\$ 10,3 milhões (resultado consolidado da controladora e todas as controladas) na área.

Comentário do Desempenho



As receitas do primeiro trimestre de 2023 da área educacional foi aproximadamente 37% menor comparado ao mesmo período do ano anterior (1T22). Nos últimos anos as receitas da área educacional vêm apresentando a seguinte evolução:

Receita Área Educacional (Acumulado)



O crescimento da área educacional é fruto do reconhecimento da metodologia do material didático e dos resultados que tem apresentado. O material vai além das operações de *daytrade* realizadas pela Companhia e tem ajudado investidores a ter conhecimento para investimentos de longo prazo, operações estruturadas, arbitragens e outras áreas de desenvolvimento pessoal, como empreendedorismo, marketing digital, psicologia, etc.

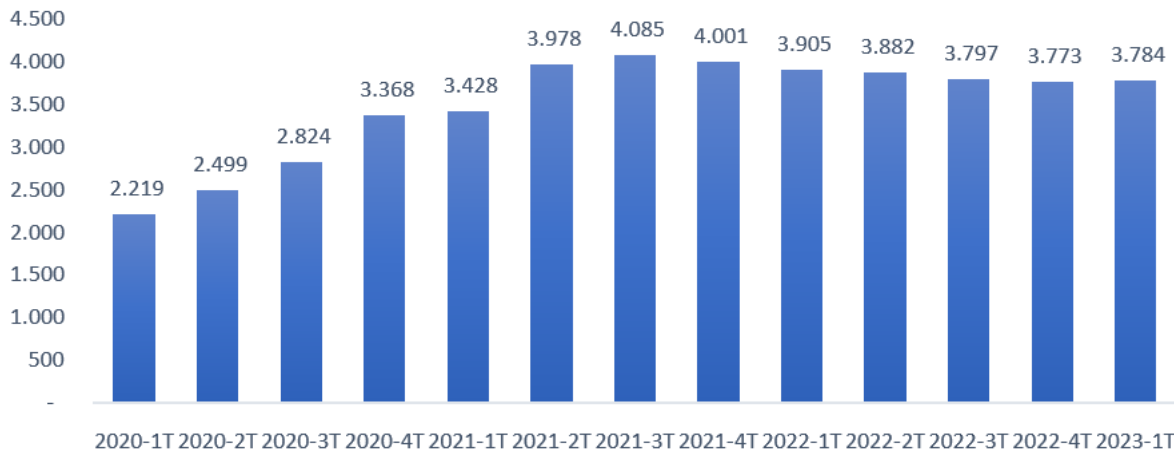
Mesa de trading

Nos últimos anos a área de trading (ganhos e perdas de capital) vem apresentando a seguinte evolução:

Comentário do Desempenho

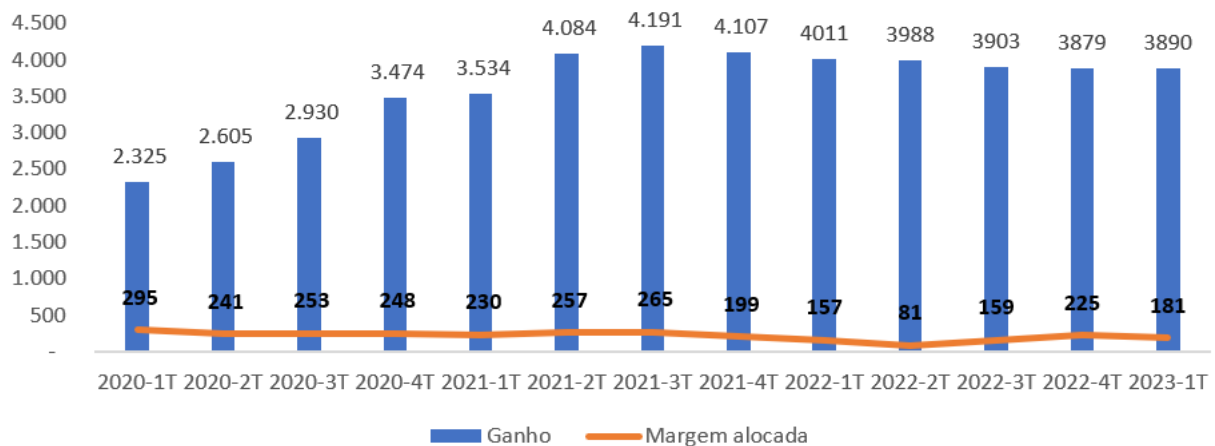


Receita Área de Trading (Acumulado)



Abaixo segue o comparativo do capital alocado pela Companhia na Mesa de Trading, e o resultado alcançado por trimestre e acumulado desde o 1T20.

Margem alocada x Resultado acumulado



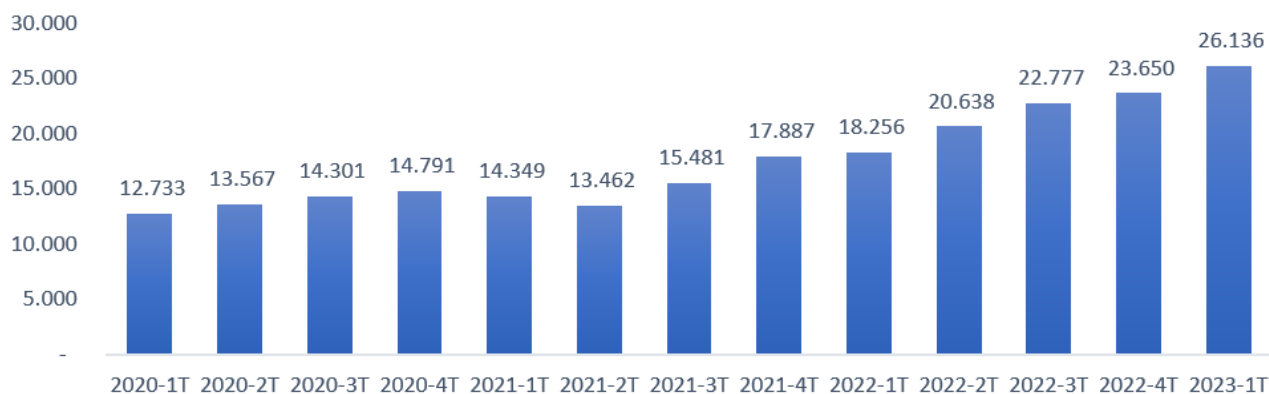
Caixa e equivalentes

A Companhia encerrou o primeiro trimestre de 2023 com *Caixa e Equivalentes de Caixa* com valor de R\$ 26,1 milhões, ante R\$ 18,3 milhões referente ao mesmo período anterior. Situação confortável para financiar a expansão vislumbrada pela Companhia e potenciais desafios econômicos.

Comentário do Desempenho



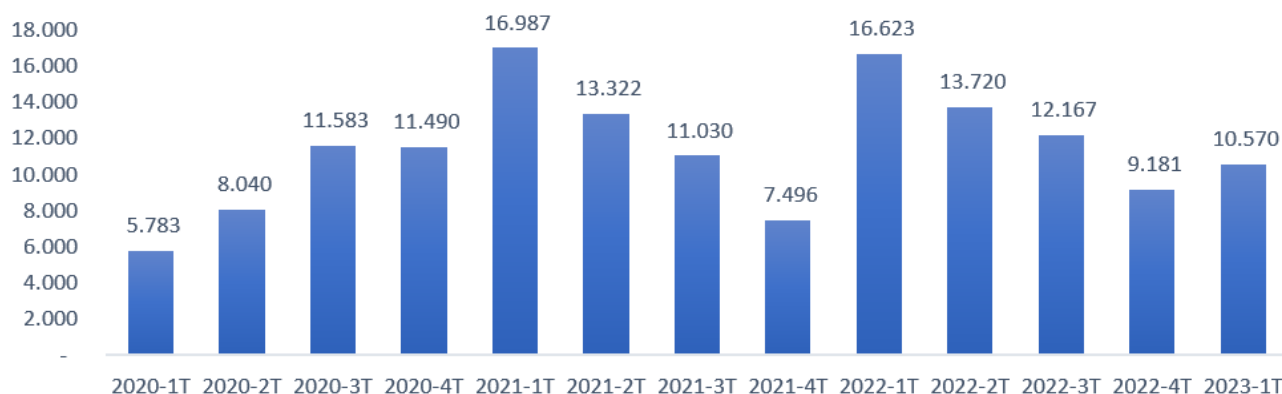
Caixa e Equivalentes



Contas a receber

A Companhia possui Contas a Receber no montante de R\$ 10,6 milhões em 31 de março de 2023, frente aos R\$ 16,6 milhões no mesmo período do ano anterior (2022).

Contas a Receber



Esses valores possuem baixo risco de perda por serem valores de compras parceladas com cartão de crédito, com aproximadamente 48% em liquidação imediata ou em até 90 dias.

Comentário do Desempenho

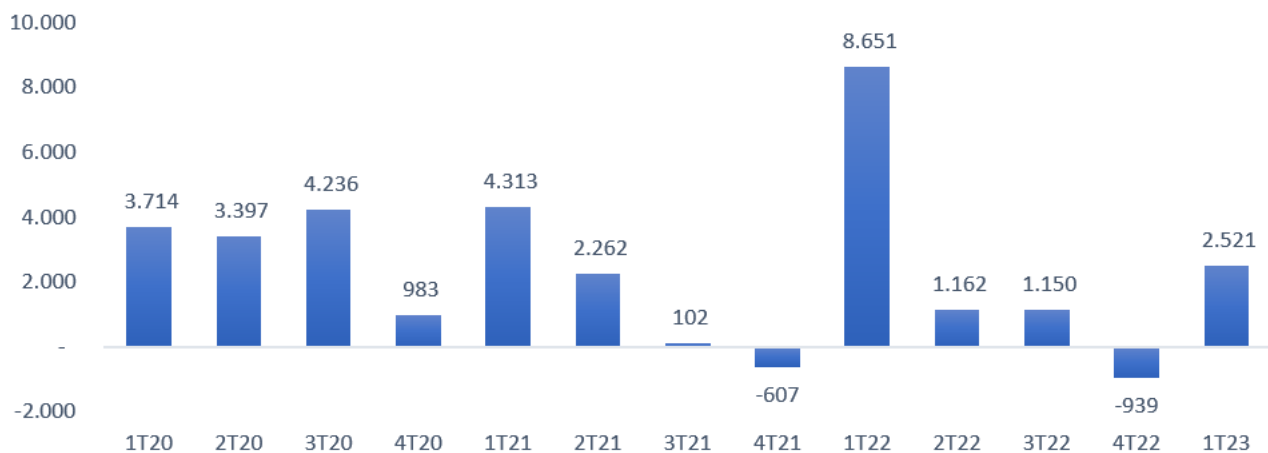


Aging list	Valor a receber	% Total
A Receber de 1 a 30 dias	2.013	19%
A Receber de 31 a 60 dias	1.619	15%
A Receber de 61 a 90 dias	1.458	14%
A Receber de 91 a 180 dias	2.828	27%
A Receber de 181 a 365 dias	2.652	25%
	10.570	100%

Lucro líquido

O lucro líquido da Companhia foi de R\$ 2,5 milhões no primeiro trimestre de 2023, isso representa uma queda de 70% em relação ao mesmo período de 2022, que teve um lucro líquido de R\$ 8,7 milhões.

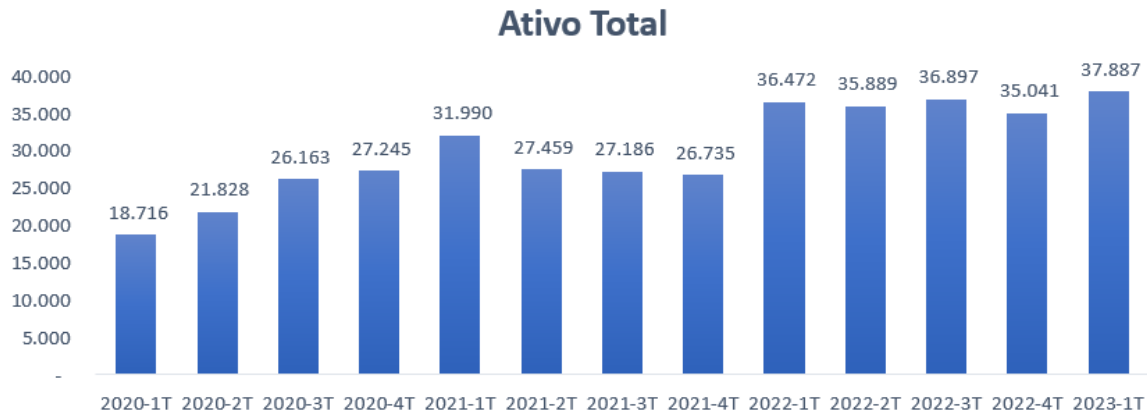
Lucro Líquido Por Trimestre



Ativo total

O ativo total consolidado da Companhia alcançou R\$ 37,9 milhões no fechamento do primeiro trimestre de 2023 frente aos R\$ 36,5 milhões no mesmo período de 2022. A Companhia mantém desde 2019 seu saldo de caixa e equivalentes acima de R\$ 10,0 milhões. Seu ativo total está demonstrado a seguir:

Comentário do Desempenho

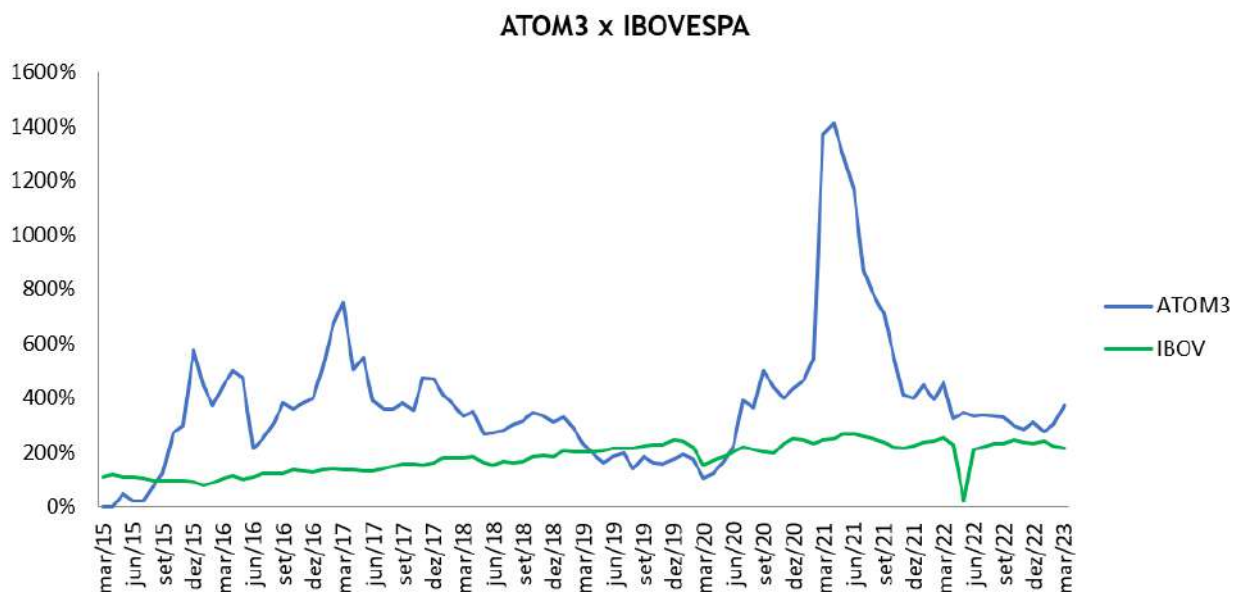


Mercado de Capitais

Desempenho das ações

As ações ordinárias da Atom (ATOM3) apresentaram uma queda de 17,54% no fechamento de março de 2023 em relação ao fechamento de 2022, e um aumento de 14,92% em relação ao trimestre anterior (4T22); as ações fecharam o mês de março sendo negociadas a R\$ 2,85, ante R\$ 3,35 do fechamento do ano anterior (2022) e R\$ 2,48 no 4T22.

O gráfico abaixo mostra a evolução do papel (ATOM3) de 2015 até 31 de março de 2023.



Fonte: B3

Comentário do Desempenho



Eventos Subsequentes

Dividendos

Em Assembleia Geral Ordinária realizada em 24 de abril de 2023, foi aprovada a destinação do resultado do exercício social encerrado em 31 de dezembro de 2022, incluindo lucros a serem distribuídos pela Companhia aos seus acionistas.

O pagamento dos dividendos aos acionistas foi realizado em 3 de maio de 2023, segundo o número de ações ordinárias de sua titularidade na data-base de 24 de abril de 2023.

Do lucro líquido apurado, no valor de R\$ 10.024.089,63 (dez milhões, vinte e quatro mil, oitenta e nove reais e sessenta e três centavos), foi aprovada a seguinte destinação: (i) Reserva Legal: R\$ 501.204,48 (quinhentos e um mil, duzentos e quatro reais e quarenta e oito centavos), equivalente a 5% (cinco por cento) do lucro líquido do exercício; (ii) Reserva de lucro: R\$ 2.000.000,00 (dois milhões de reais), equivalente ao saldo do lucro líquido do exercício; e (iii) Dividendos: R\$ 2.380.721,29 (dois milhões, trezentos e oitenta mil, setecentos e vinte e um reais e vinte e nove centavos), equivalente a 25% (vinte e cinco por cento) do lucro líquido do exercício, para distribuição de dividendos obrigatórios referentes ao exercício de 2022, e R\$ 5.142.163,86 (cinco milhões, cento e quarenta e dois mil, cento e sessenta e três reais e oitenta e seis centavos) referente a dividendos adicionais, totalizando R\$ 7.522.885,15 (sete milhões, quinhentos e vinte e dois mil, oitocentos e oitenta e cinco reais e quinze centavos) de dividendos a serem distribuídos, representando R\$ 0,32 por ação de emissão da Companhia.

Comentário do Desempenho



Agradecemos a confiança de todos que têm nos ajudado, apoiado e inspirado a continuar crescendo.

Atenciosamente,

A Administração

Sorocaba/SP, 5 de maio de 2023.

CONSELHO DE ADMINISTRAÇÃO

Ana Carolina Paifer - Presidente

Pedro Henrique Valente - Conselheiro

Renato Jenne Mimica - Conselheiro

Zilla Patricia Bendit - Conselheira

Comentário do Desempenho



Declaração dos Diretores sobre as Demonstrações Financeiras

Em atenção ao disposto no Art.25, inciso VI da Instrução CVM nº 480, de 7 de dezembro de 2009, vimos pela presente declarar que, na qualidade de diretores da ATOM EMPREENDIMENTOS E PARTICIPAÇÕES S.A., revisamos, discutimos e concordamos com as informações contidas das demonstrações financeiras da Companhia, referente ao exercício findo em 31 de março de 2023.

Ficamos à disposição para esclarecimentos adicionais que se fizerem necessários.

Ana Carolina Paifer

Diretor-Presidente

Danilo Rodrigo Cisotto

Diretor de Relações com Investidores

Comentário do Desempenho



Declaração dos Diretores sobre o Parecer dos Auditores Independentes

Em atenção ao disposto no Art.25, inciso VI da Instrução CVM nº 480, de 7 de dezembro de 2009, vimos pela presente declarar que, na qualidade de diretores da ATOM EMPREENDIMENTOS E PARTICIPAÇÕES S.A., revisamos, discutimos e concordamos com as opiniões expressas no relatório dos auditores independentes Ernst & Young, relativo às demonstrações financeiras da Companhia, referente ao exercício findo em 31 de março de 2023.

Ficamos à disposição para esclarecimentos adicionais que se fizerem necessários.

Ana Carolina Paifer

Diretor-Presidente

Danilo Rodrigo Cisotto

Diretor de Relações com Investidores

Notas Explicativas

Informações Contábeis Intermediárias Individuais e Consolidadas

Atom Empreendimentos e Participações S.A.

31 de março de 2023
com Relatório do Auditor Independente

Notas Explicativas

INFORMAÇÕES TRIMESTRAIS TT23

EM 31 DE MARÇO DE 2023 E RELATÓRIO SOBRE A REVISÃO
DE INFORMAÇÕES TRIMESTRAIS



+55 15 3031-6100 

ATOMPAR.COM.BR 

SOROCABA - SP, BRASIL 

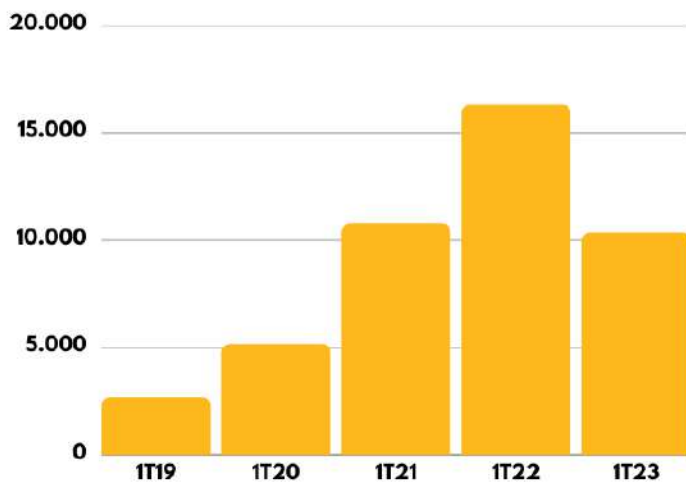
RI.ATOMPAR.COM.BR 

Notas Explicativas

PRINCIPAIS RESULTADOS

DESTAQUE OPERACIONAL

RECEITAS EDUCACIONAIS



REPORTAMOS R\$ 10.3 MILHÕES DE RECEITAS EDUCACIONAIS NO 1T23

A Companhia reportou uma receita de R\$ 10.3 milhões no 1T23, uma redução de 37% comparado ao mesmo período do ano anterior (1T22) no qual fechamos com uma receita educacional de R\$ 16.3 milhões.

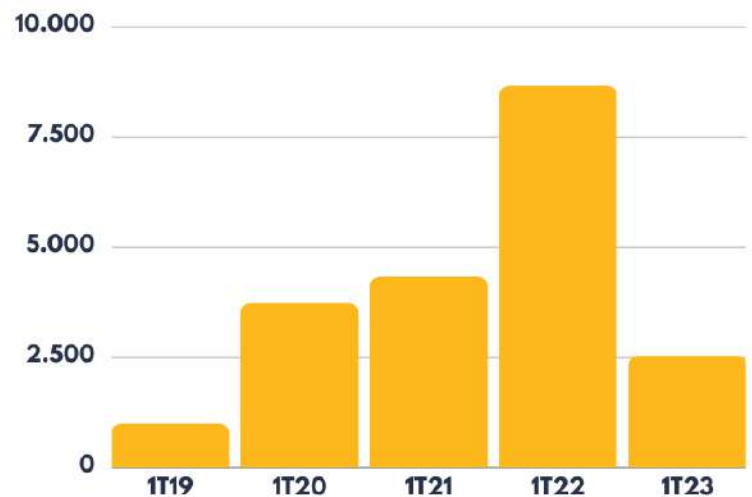
Atribuímos parte relevante desta queda ao cenário econômico mais desafiador, que impactou o poder de consumo dos nossos clientes e consequentemente, o volume de vendas da Companhia.

REGISTRAMOS LUCRO LÍQUIDO DE R\$ 2.5 MILHÕES NO 1T23

O Lucro Líquido da Companhia no 1T23 foi de R\$ 2.5 milhões, representando uma queda de 70% em relação ao mesmo período de 2022 que teve um lucro líquido de R\$ 8.7 milhões.

A queda da receita combinada a menor rentabilidade nas campanhas de marketing e aumento das despesas administrativas levaram a uma queda na margem líquida de 28 pontos percentuais (p.p.) comparado ao mesmo período de 2022.

LUCRO LÍQUIDO



LUCRO LÍQUIDO

2.5M

RECEITAS EDUCACIONAIS

10.3M

PRINCIPAIS RESULTADOS

DESEMPENHO OPERACIONAL

DESEMPENHO OPERACIONAL DO 1º TRIMESTRE DE 2023 E 2022

Informações Consolidadas (R\$mil)	1T23	1T22	Var.%
Caixa ou Equiv. e Recebíveis	36.706	34.879	5%
Receitas Educacionais	10.333	16.299	-37%
Ganho/Perda de Capital ¹	11	(96)	111%
Ebitda	2.301	8.882	-74%
Ebitda Ajustado	2.312	8.786	-74%
Margem Ebitda	22,27%	54,49%	-59%
Margem Ebitda Ajustado	22,37%	53,91%	-58%
Lucro Líquido	2.521	8.651	-71%
Lucro por ação	0,1059	0,4140	-74%

RECONCILIAÇÃO DO EBITDA E EBITDA AJUSTADO

Informações Consolidadas (R\$mil)	1T23	1T22	Var.%
Lucro líquido	2.521	8.651	-71%
(+) Imposto de renda e CSLL	229	295	-22%
(+) Resultado Financeiro	(499)	(119)	319%
(+) Depreciação	50	55	-9%
Ebitda	2.301	8.882	-74%
(+) Ganho/Perda de Capital ¹	11	(96)	111%
Ebitda Ajustado	2.312	8.786	-74%
Lucro Líquido	2.521	8.651	-71%
Lucro por ação	0,1059	0,4140	-74%

(¹) REFERE-SE AO GANHO DE CAPITAL NA ÁREA DE TESOURARIA, NO QUAL, COMPANHIA NÃO CONSIDERA COMO RESULTADO RECORRENTE DEVIDO A VARIAÇÃO E IMPREVISIBILIDADE DO MERCADO.



Notas Explicativas

Conteúdo

Relatório do auditor independente sobre a revisão das informações contábeis intermediárias individuais e consolidadas

Balancos Patrimoniais individuais e consolidados

Demonstrações do resultado individuais e consolidadas

Demonstrações do resultado abrangente individuais e consolidadas

Demonstrações das mutações do patrimônio líquido individuais e consolidadas

Demonstrações dos fluxos de caixa individuais e consolidadas - método indireto

Demonstrações dos valores adicionados individuais e consolidadas - informação suplementar

Notas explicativas da Administração às informações contábeis intermediárias individuais e consolidadas

Mensagem e Relatório da Administração

Declaração dos Diretores sobre as Demonstrações Financeiras

ATOM EMPREENDIMENTOS E PARTICIPAÇÕES S.A.
00.359.742/0001-08

Relacionamento com Investidores
(+55 15) 3031-6100
www.atompar.com.br

Notas Explicativas



Relatório da Administração

Senhores acionistas,

Apresentamos, em linha com as determinações legais e estatutárias, o Relatório da Administração e as Demonstrações Contábeis individuais e consolidadas da Atom Empreendimentos e Participações S.A. referente ao exercício social encerrado em 31 de março de 2023, preparadas de acordo com as Normas Internacionais de Relatórios Financeiros (padrão IFRS), emitidas pelo International Accounting Standards Board (IASB), e também com de acordo com os pronunciamentos, as interpretações e as orientações do Comitê de Pronunciamentos Contábeis (CPC), aprovados por resoluções do Conselho Federal de Contabilidade (CFC) e normas da Comissão de Valores Mobiliários (CVM), acompanhadas do Relatório dos Auditores Independentes.

A companhia

Atualmente a Atom desenvolve atividades voltadas à publicação e edição de livros e revistas de conteúdos educacionais no segmento financeiro, treinamento em desenvolvimento profissional e gerencial, e gestão de capital próprio (mesa proprietária e tesouraria).

As operações da Companhia têm como objetivo principal publicações de materiais didáticos para o mercado financeiro e desenvolver suas atividades de investimentos em títulos da dívida pública e privado e operações de daytrade.

Visando novos negócios que possam agregar para o Grupo, fizemos a aquisição de 100% do capital social da Follow Publicações Ltda (“Follow”) pela subsidiária integral do Grupo, Atom Traders Publicações S.A. (“Atom Traders”), além disso, a constituição de uma empresa a ser subsidiária integral da Atom Traders, com objeto social voltado a atividades educacionais, para execução do Shark Tank E-School.

A Companhia está posicionada em diversas frentes e continua fazendo investimentos para manter seu ritmo de crescimento. Além disso, também está capacitada a investir em outras companhias de outros segmentos.

Notas Explicativas



Mais valor

Shark Tank E-School

Com a chegada do Shark Tank e-School à Atom buscamos nossa consolidação como uma empresa “top of mind” em cursos, publicações e material didático para o mercado financeiro, especialização na carreira e geração de renda. Além disso, também passaremos a oferecer programas em nível profissionalizante.

O programa Shark Tank e-School (STeS) foi projetado pelo MIE LaB em parceria com a Universidade de Adelaide (UofA). A didática do Shark Tank e-School incentiva os alunos a pensar de forma criativa e desenvolver soluções para problemas do mundo real, enquanto organizam, lançam e apresentam suas ideias a um painel de especialistas.



Follow Publicações Ltda (“Follow”)

A aquisição do capital social da Follow pela Atom Traders visa estrategicamente agregar no grupo uma empresa de análises de valores mobiliários, adicionando um novo serviço de alto valor agregado para a sua base de consumidores.

Notas Explicativas



Educacional

A Companhia acredita que investir na educação e na capacitação dos traders é o melhor caminho para um crescimento sustentável de longo prazo. O investimento na melhoria do nosso modelo educacional, atrai um número cada vez maior de traders e pessoas que buscam se desenvolver e gerar uma nova renda.

Os fundadores da Atom, com mais de 16 anos de experiência no mercado, seguem convictos de que a área educacional é a base para que todos os operadores obtenham bons resultados.

Além de manter seu trabalho na área educacional com material didático do básico ao avançado voltado para operações em Bolsa de Valores, a Companhia tem em funcionamento seu programa educacional baseado na experiência, a Aceleradora de Traders, com o objetivo de treinar traders para que atinjam o seu melhor desempenho.

Mesa de trading

Os fundadores da Atom estão no ramo de mesa proprietária (proptrading) desde 2013.

A mesa de operações da ATOM fechou o mês de março de 2023 com uma equipe de 37 profissionais ativos, todos provenientes do processo seletivo da área educacional.

Notas Explicativas



Visão Estratégica e Expectativas

Acreditamos que conjuntura econômica atual afetou o poder de compra de nossos consumidores e consequentemente os resultados nesse primeiro trimestre.

Em linha com nossa estratégia, os novos investimentos e aquisições são direcionados para buscar uma menor dependência do cenário econômico. Nosso foco continuará no desenvolvimento de novos produtos, buscando expansão e diversificação da fonte de receita da Companhia.

Vale lembrar que a Companhia possui uma posição conservadora de caixa. Os Saldos em Caixa e Equivalentes juntamente com os recebíveis totalizam R\$ 36.7 milhões de reais no final do 1T23, demonstrando a capacidade e consistência da geração de caixa da Companhia.

	2021	2022	2023
Caixa e Equivalentes	17.887	23.650	26.136
Recebíveis	7.496	9.181	10.570
Total	25.383	32.831	36.706

Consequentemente, nos últimos três anos foram distribuídos mais de R\$24 milhões de reais em dividendos e bonificações para os nossos acionistas.

Distribuição	2021	2022	2023*	Total
Dividendos	2.929	1.442	2.381	6.752
Dividendos Adicionais	3.341	-	5.142	8.483
Bonificação	-	8.834	-	8.834
Total	6.270	10.276	7.523	24.069

*Conforme seção “Eventos subsequentes” foi publicado a distribuição e pagamento realizado no dia 03 de maio de 2023.

Notas Explicativas



VALOR DE MERCADO

R\$ 67.843.959

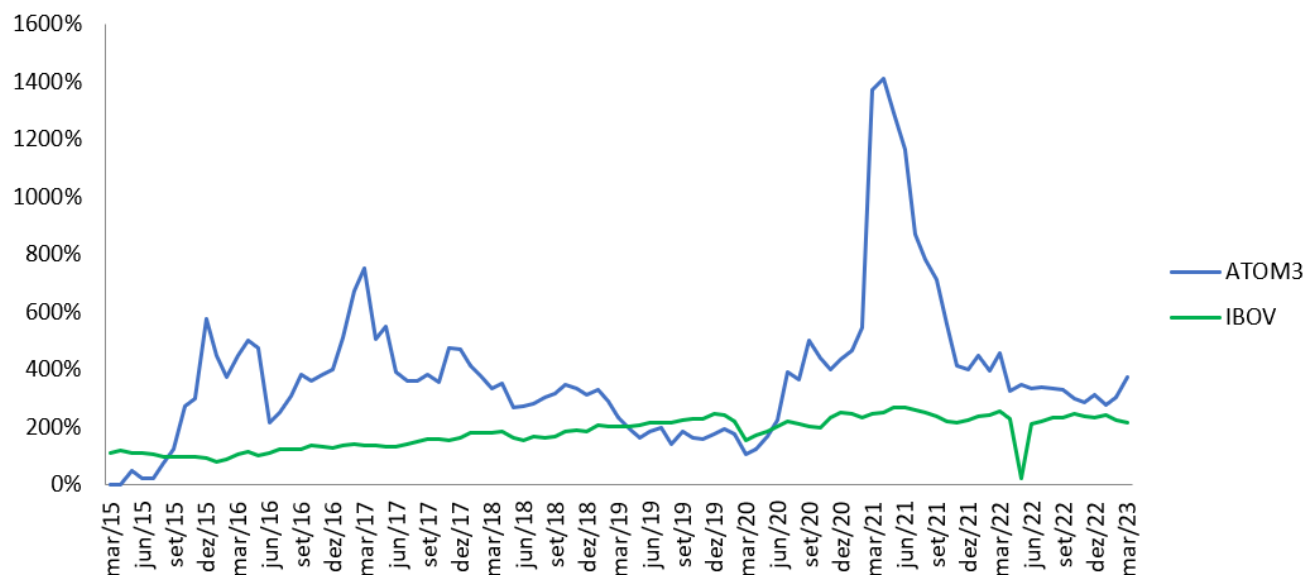
Cotação de 31/3/2023 - R\$ 2,85

Ticker B3: ATOM3

Total de ações: 23.804.898

EVOLUÇÃO VALOR DAS AÇÕES

ATOM3 x IBOVESPA



Notas Explicativas



Recursos Humanos

A Companhia possui uma estrutura composta pela área administrativa e educacional.

Neste fechamento de março de 2023, a Companhia possuía 26 funcionários CLT, 19 prestadores de serviços de marketing e 7 prestadores de serviço da área educacional.

Composição da mesa de traders

Acreditamos que o número de traders operando na mesa real da Companhia vem caindo ao longo do tempo pelos seguintes motivos:

- Fatores econômicos do país, alta taxa de juros (Selic), sinais de desaceleração e incertezas no cenário político.
- Corretoras com campanhas altamente agressivas desestimulam as pessoas a buscar trabalho em tesouraria;
- Traders que atingem um nível de performance satisfatório e não estão comprometidos com a Companhia acabam saindo após conquistar nível de consistência.

Para mitigar isso, a Companhia tem feito campanhas para demonstrar a importância do gerenciamento de risco que uma tesouraria profissional pode proporcionar.



Notas Explicativas



Meio Ambiente

A Companhia é favorecida pelo seu modelo de negócios que não oferece risco ao meio ambiente. No que tange à impressão do material educacional, a Companhia tem feito campanhas de conscientização junto com seus alunos e colaboradores sobre a importância de se evitar que ele seja impresso. Aproximadamente 99% dos livros da Companhia em 2020, 2021 e 100% de 2022 e 2023 foram entregues de maneira digital, graças a esse programa de conscientização.

Governança Corporativa

A Companhia tem feito diversas melhorias, entre elas destacamos o aperfeiçoamento do estatuto, onde conseguimos assegurar o papel do Conselho de Administração da Companhia em conduzir as frentes estratégicas e planos de longo prazo da Companhia.

Implantação de um departamento de Controladoria visando a melhoria de procedimentos internos da Companhia, área responsável por revisar e implementar melhorias nos controles internos das áreas administrativa, financeira, contábil, revisão de todos os contratos, manuais e políticas internas para uma maior segurança jurídica nos negócios da Companhia e nos procedimentos internos.

Além disso, a contratação dos auditores independentes para a prestação de serviços de auditoria à Companhia, a partir de 1º de janeiro de 2023, ficando a cargo da empresa ERNST & YOUNG AUDITORES INDEPENDENTES S.S., que é uma das quatro maiores auditorias do mundo, traz maior segurança para os acionistas e administradores da Companhia.

Notas Explicativas



Desempenho das Vendas Educacionais

O quadro abaixo demonstra os principais dados e informações sobre as vendas neste primeiro trimestre:

Informações Consolidadas	1T23	1T22	Var.R\$	Var.%
Receita de Vendas	10.333.098	16.298.531	(5.965.433)	-37%
Número de Vendas	6.456	9.329	(2.873)	-31%
Despesas de Marketing	(4.434.284)	(4.508.840)	74.555	-2%
Qtd. Leads	393.437	583.399	(189.962)	-33%
Custo por Leads (CPL)	11	8	4	46%
Custo por Aquisição (CPA)	687	483	204	42%
Retorno sobre gastos (ROAS)	2,33	3,61	(1,28)	-36%
Conversão (%)	1,64%	1,60%	0,04%	3%

Tivemos um primeiro trimestre desafiador em receita e rentabilidade do nosso produto educacional. A queda de 36% na rentabilidade das nossas campanhas de marketing (ROAS) é reflexo direto de um aumento expressivo no custo de captação de leads (CPL). Acreditamos que devido ao maior investimento de empresas capitalizadas no mercado digital somado a menor demanda pelo mercado de educação nesse primeiro trimestre fez com que nosso custo disparasse de R\$ 8 reais para R\$ 11 reais.

Observamos também que, apesar do aumento significativo do custo, não houve nenhum impacto relevante na taxa de conversão de clientes (Clientes que concluíram a compra).

Por fim, reforçamos a busca pela assertividade da estratégia, a qualidade da execução e a consistência na entrega de resultados da Companhia, mesmo em um contexto econômico desafiador.

Fonte de receita

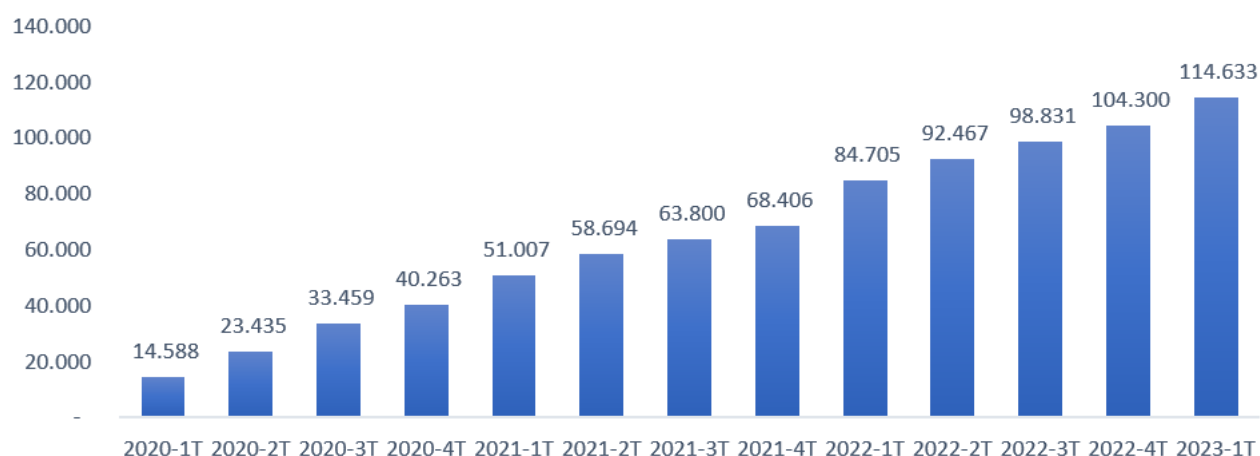
A principal fonte de receita do Grupo é a área educacional. A Companhia concluiu em março de 2023 o 70º mês operacional e reportou uma receita bruta de R\$ 10,3 milhões (resultado consolidado da controladora e todas as controladas) na área.

Notas Explicativas



As receitas do primeiro trimestre de 2023 da área educacional foi aproximadamente 37% menor comparado ao mesmo período do ano anterior (1T22). Nos últimos anos as receitas da área educacional vêm apresentando a seguinte evolução:

Receita Área Educacional (Acumulado)



O crescimento da área educacional é fruto do reconhecimento da metodologia do material didático e resultados que tem apresentado. O material vai além das operações de daytrade e tem ajudado investidores a ter conhecimento para investimentos de longo prazo, operações estruturadas, arbitragens e outras áreas de desenvolvimento pessoal, como empreendedorismo, marketing digital, psicologia, etc.

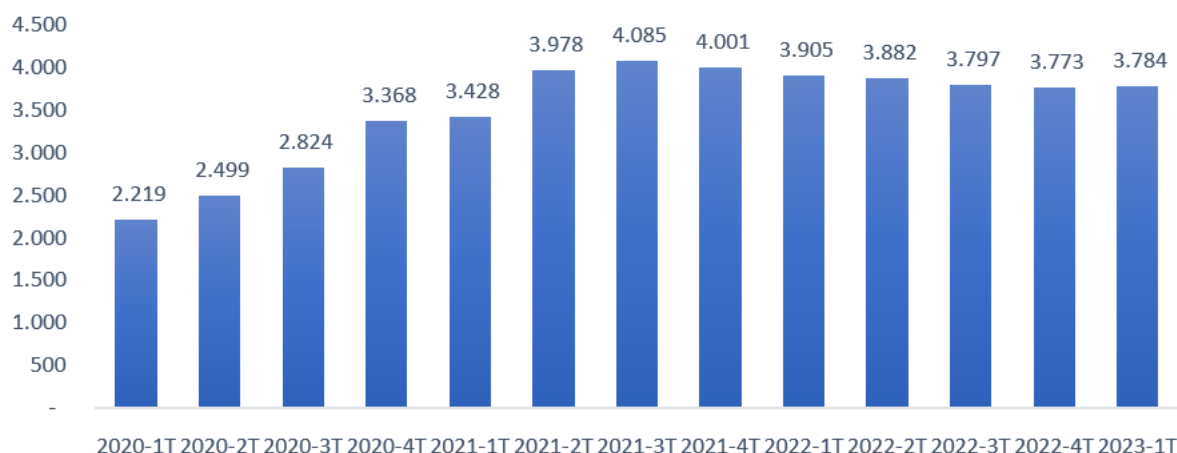
Mesa de Trading

Nos últimos anos a área de trading (ganhos e perdas de capital) vem apresentando a seguinte evolução:

Notas Explicativas

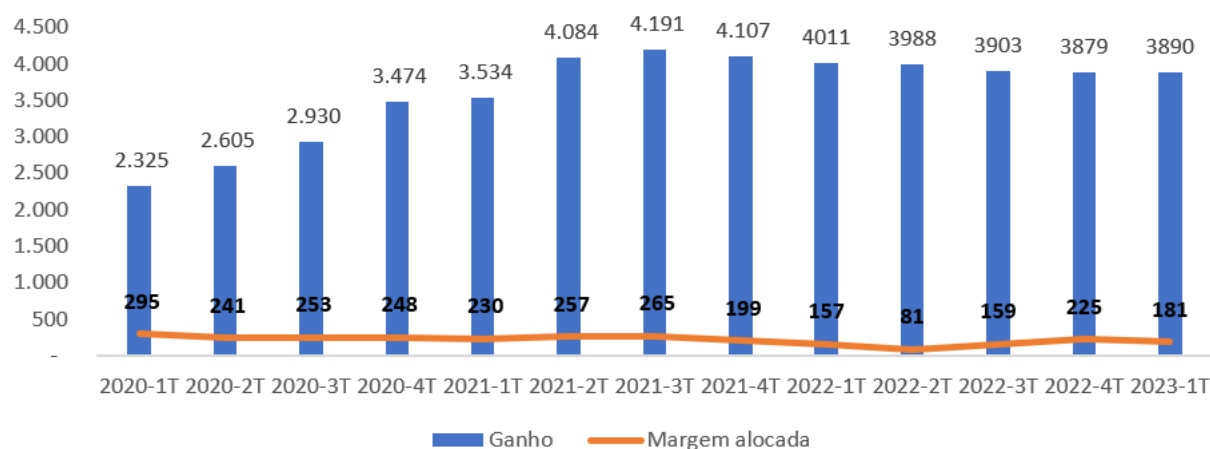


Receita Área de Trading (Acumulado)



Abaixo segue o comparativo do capital alocado pela Companhia na Mesa de Trading, e resultado alcançado por trimestre e acumulado desde o 1ºT20.

Margem alocada x Resultado acumulado



Caixa e Equivalentes

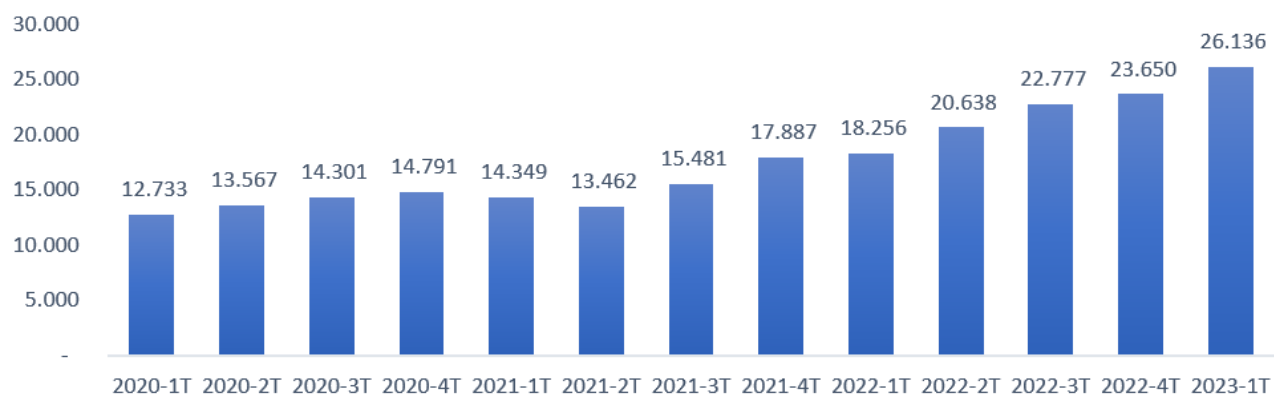
A Companhia encerrou o primeiro trimestre de 2023 com Caixa e Equivalentes de Caixa com valor de R\$ 26,1 milhões contra R\$ 18,3 milhões referente ao mesmo período anterior.

Notas Explicativas



Situação confortável para financiar a expansão vislumbrada pela Companhia e potenciais desafios econômicos.

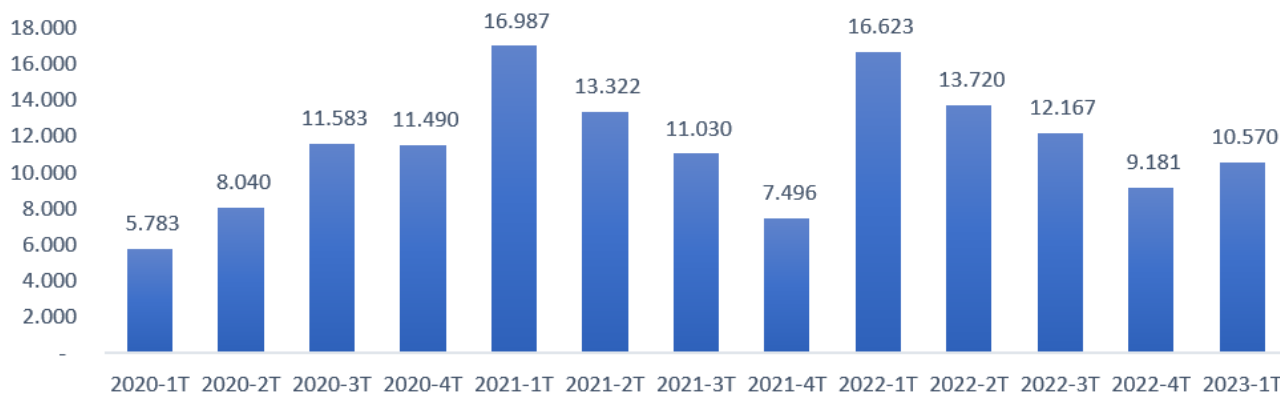
Caixa e Equivalentes



Contas a receber

A Companhia possui Contas a Receber no montante de R\$ 10,6 milhões em 31 de março de 2023, frente aos R\$ 16,6 milhões no mesmo período do ano anterior (2022).

Contas a Receber



Esses valores possuem baixo risco de perda por serem valores de compras parceladas com cartão de crédito, com aproximadamente 48% em liquidação imediata ou em até 90 dias.

Notas Explicativas

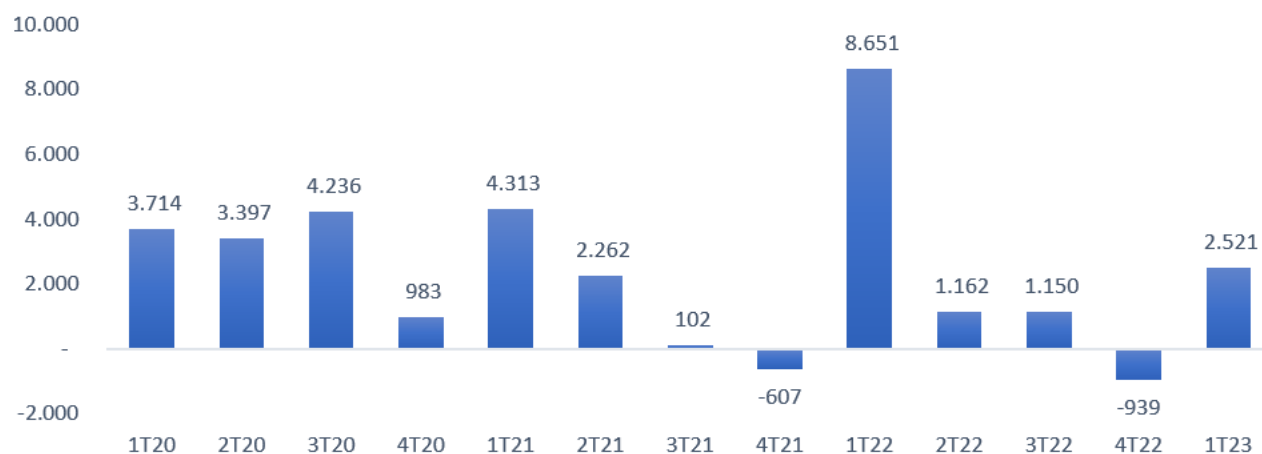


Aging list	Valor a receber	% Total
A Receber de 1 a 30 dias	2.013	19%
A Receber de 31 a 60 dias	1.619	15%
A Receber de 61 a 90 dias	1.458	14%
A Receber de 91 a 180 dias	2.828	27%
A Receber de 181 a 365 dias	2.652	25%
	10.570	100%

Lucro Líquido

O lucro líquido da Companhia foi de R\$ 2,5 milhões no primeiro trimestre de 2023, isso representa uma queda de 70% em relação ao mesmo período de 2022 que teve um lucro líquido de R\$ 8,7 milhões.

Lucro Líquido Por Trimestre



Ativo Total

O ativo total consolidado da Companhia alcançou R\$ 37,9 milhões no fechamento do primeiro trimestre de 2023 frente aos R\$ 36,5 milhões no mesmo período de 2022. A Companhia mantém desde 2019 seu saldo de caixa e equivalentes acima de R\$10,0 milhões. Seu ativo total está demonstrado a seguir:

Notas Explicativas

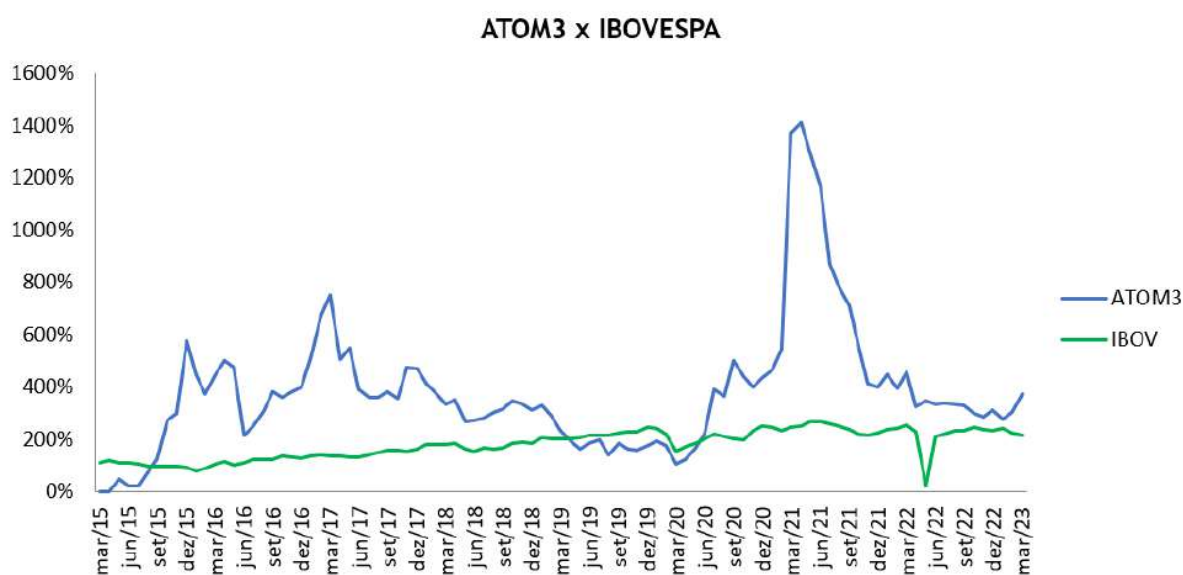


Mercado de Capitais

Desempenho das ações

As ações ordinárias da Atom (ATOM3) apresentaram uma queda de 17,54% no fechamento de março de 2023 em relação ao fechamento de 2022, e um aumento de 14,92% em relação ao trimestre anterior (4T22); as ações fecharam o mês de março sendo negociadas a R\$2,85, contra R\$3,35 do fechamento do ano anterior (2022) e R\$2,48 no 4ºT22.

O gráfico abaixo mostra a evolução do papel (ATOM3) de 2015 até 31 de março de 2023.



Fonte: B3

Notas Explicativas



Eventos Subsequentes

Dividendos

Em Assembleia Geral Ordinária realizada em 24 de abril de 2023, foi aprovada a destinação do resultado do exercício social encerrado em 31 de dezembro de 2022, incluindo lucros a serem distribuídos pela Companhia aos seus acionistas.

O pagamento dos dividendos aos acionistas foi realizado em 03 de maio de 2023, segundo o número de ações ordinárias de sua titularidade na data base de 24 de abril de 2023.

Do lucro líquido apurado, no valor de R\$ 10.024.089,63 (dez milhões, vinte e quatro mil, oitenta e nove reais e sessenta e três centavos), foi aprovada a seguinte destinação: (i) Reserva Legal: R\$ 501.204,48 (quinhentos e um mil, duzentos e quatro reais e quarenta e oito centavos), equivalente a 5% (cinco por cento) do lucro líquido do exercício; (ii) Reserva de lucro: R\$ 2.000.000,00 (dois milhões de reais), equivalente ao saldo do lucro líquido do exercício; e (iii) Dividendos: R\$ 2.380.721,29 (dois milhões, trezentos e oitenta mil, setecentos e vinte e um reais e vinte e nove centavos), equivalente a 25% do lucro líquido do exercício, para distribuição de dividendos obrigatórios referentes ao exercício de 2022, e R\$ 5.142.163,86 (cinco milhões, cento e quarenta e dois mil, cento e sessenta e três reais e oitenta e seis centavos) referente a dividendos adicionais, totalizando 7.522.885,15 (sete milhões, quinhentos e vinte e dois mil, oitocentos e oitenta e cinco reais e quinze centavos) de dividendos a serem distribuídos, representando R\$ 0,32 por ação de emissão da Companhia.

Notas Explicativas



Agradecemos a confiança de todos que tem nos ajudado, apoiado e inspirado a continuar crescendo.

Atenciosamente,

A Administração

Sorocaba/SP, 05 de maio de 2023.

CONSELHO DE ADMINISTRAÇÃO

Ana Carolina Paifer - Presidente

Pedro Henrique Valente - Conselheiro

Renato Jenne Mimica - Conselheiro

Zilla Patricia Bendit - Conselheira

Notas Explicativas**Declaração dos Diretores sobre as Demonstrações Financeiras**

Em atenção ao disposto no Art.25, inciso VI da Instrução CVM nº 480, de 7 de dezembro de 2009, vimos pela presente declarar que, na qualidade de diretores da ATOM EMPREENDIMENTOS E PARTICIPAÇÕES S.A., revisamos, discutimos e concordamos com as informações contidas das demonstrações financeiras da Companhia, referente ao exercício findo em 31 de março de 2023.

Ficamos à disposição para esclarecimentos adicionais que se fizerem necessários.

Ana Carolina Paifer

Diretor-Presidente

Danilo Rodrigo Cisotto

Diretor de Relações com Investidores

Notas Explicativas



Declaração dos Diretores sobre o Parecer dos Auditores Independentes

Em atenção ao disposto no Art.25, inciso VI da Instrução CVM nº 480, de 7 de dezembro de 2009, vimos pela presente declarar que, na qualidade de diretores da ATOM EMPREENDIMENTOS E PARTICIPAÇÕES S.A., revisamos, discutimos e concordamos com as opiniões expressas no relatório dos auditores independentes Ernst & Young, relativo às demonstrações financeiras da Companhia, referente ao exercício findo em 31 de março de 2023.

Ficamos à disposição para esclarecimentos adicionais que se fizerem necessários.

Ana Carolina Paifer

Diretor-Presidente

Danilo Rodrigo Cisotto

Diretor de Relações com Investidores

Notas Explicativas

Atom Empreendimentos e Participações S.A.

Informações contábeis intermediárias individuais e consolidadas

31 de março de 2023

Índice

Relatório do auditor independente sobre a revisão das informações trimestrais	1
Balancos patrimoniais	3
Demonstrações dos resultados	5
Demonstrações dos resultados abrangentes	6
Demonstrações das mutações do patrimônio líquido	7
Demonstrações dos fluxos de caixa	8
Demonstrações do valor adicionado	9
Notas explicativas às informações contábeis intermediárias individuais e consolidadas	10

Notas Explicativas



Edifício Trade Tower
Av. José de Souza Campos, 900
1º andar - Nova Campinas
13092-123 - Campinas - SP - Brasil
Tel: +55 19 3322-0500
Fax: +55 19 3322-0559
ey.com.br

Relatório do auditor independente sobre a revisão das informações trimestrais

Ao
Conselho de Administração e Acionistas da
Atom Empreendimentos e Participações S.A.
R. Eulália Silva, 454 - 8º Andar - Jardim Faculdade, 18030-230
Sorocaba – SP

Introdução

Revisamos as informações contábeis intermediárias, individuais e consolidadas, da Atom Empreendimentos e Participações S.A. (Companhia), contidas no Formulário de Informações Trimestrais (ITR) referente ao trimestre findo em 31 de março de 2023, que compreendem o balanço patrimonial em 31 de dezembro de 2023 e as respectivas demonstrações do resultado, do resultado abrangente, das mutações do patrimônio líquido e dos fluxos de caixa para o período de três meses findo naquela data, incluindo as notas explicativas.

A diretoria é responsável pela elaboração das informações contábeis intermediárias individuais e consolidadas de acordo com a NBC TG 21 Demonstração Intermediária e com a norma internacional IAS 34 *Interim Financial Reporting*, emitida pelo *International Accounting Standards Board* (IASB), assim como pela apresentação dessas informações de forma condizente com as normas expedidas pela Comissão de Valores Mobiliários, aplicáveis à elaboração das Informações Trimestrais (ITR). Nossa responsabilidade é a de expressar uma conclusão sobre essas informações contábeis intermediárias, individuais e consolidadas, com base em nossa revisão.

Alcance da revisão

Conduzimos nossa revisão de acordo com as normas brasileiras e internacionais de revisão de informações intermediárias (NBC TR 2410 Revisão de Informações Intermediárias Executada pelo Auditor da Entidade e ISRE 2410 *Review of Interim Financial Information Performed by the Independent Auditor of the Entity*, respectivamente). Uma revisão de informações intermediárias consiste na realização de indagações, principalmente às pessoas responsáveis pelos assuntos financeiros e contábeis e na aplicação de procedimentos analíticos e de outros procedimentos de revisão. O alcance de uma revisão é significativamente menor do que o de uma auditoria conduzida de acordo com as normas de auditoria e, conseqüentemente, não nos permitiu obter segurança de que tomamos conhecimento de todos os assuntos significativos que poderiam ser identificados em uma auditoria. Portanto, não expressamos uma opinião de auditoria.

Notas Explicativas



Building a better
working world

Conclusão sobre as informações intermediárias individuais e consolidadas

Com base em nossa revisão, não temos conhecimento de nenhum fato que nos leve a acreditar que as informações contábeis intermediárias, individuais e consolidadas, incluídas nas informações trimestrais acima referidas não foram elaboradas, em todos os aspectos relevantes, de acordo com a NBC TG 21 e a IAS 34 aplicáveis à elaboração de Informações Trimestrais (ITR), e apresentadas de forma condizente com as normas expedidas pela Comissão de Valores Mobiliários.

Outros assuntos

Demonstrações do valor adicionado

As informações trimestrais acima referidas incluem as demonstrações do valor adicionado (DVA), individuais e consolidadas, referentes ao período de três meses findo em 31 de dezembro de 2023, elaboradas sob a responsabilidade da diretoria da Companhia e apresentadas como informação suplementar para fins de IAS 34. Essas demonstrações foram submetidas a procedimentos de revisão executados em conjunto com a revisão das informações trimestrais, com o objetivo de concluir se elas estão conciliadas com as informações contábeis intermediárias, individuais e consolidadas, e registros contábeis, conforme aplicável, e se sua forma e conteúdo está de acordo com os critérios definidos na NBC TG 09 Demonstração do Valor Adicionado. Com base em nossa revisão, não temos conhecimento de nenhum fato que nos leve a acreditar que essas demonstrações do valor adicionado não foram elaboradas, em todos os aspectos relevantes, segundo os critérios definidos nessa Norma e de forma consistente em relação às informações contábeis intermediárias, individuais e consolidadas tomadas em conjunto.

Auditoria e revisão dos valores correspondentes

Os balanços patrimoniais individuais e consolidados de 31 de dezembro de 2022, e as demonstrações individuais e consolidadas do resultado, do resultado abrangente, das mutações do patrimônio líquido, dos fluxos de caixa e do valor adicionado referentes ao período de três meses findo nessa data, foram examinados e revisados, respectivamente, por outros auditores independentes, que emitiram relatório de auditoria e de revisão, em 14 de fevereiro de 2023 e 13 de maio de 2022, respectivamente, sem modificações.

Campinas, 5 de maio de 2023.

ERNST & YOUNG
Auditores Independentes S.S.
CRC-2SP027623/F

Marcos Roberto Sponchiado
Contador CRC-1SP175536/O-5

Notas Explicativas**Atom Empreendimentos e Participações S.A.**

Balanços patrimoniais

31 de março de 2023 e 31 de dezembro de 2022

(Em milhares de reais)

	Nota	Controladora		Consolidado	
		31/03/2023	31/12/2022	31/03/2023	31/12/2022
Ativo					
Circulante					
Caixa e equivalentes de caixa	6	3	-	26.136	23.650
Contas a receber de clientes	7	-	50	10.570	9.181
Dividendos a receber	10	2.382	2.382	-	-
Imposto de renda e contribuição social a recuperar	8	1	1	204	175
Despesas antecipadas	9	-	-	293	1.331
Total do ativo circulante		2.386	2.433	37.203	34.337
Não circulante					
Investimentos	10	33.436	31.619	-	-
Imobilizado	12	-	-	421	416
Direito de uso de arrendamento	11.1	-	-	263	288
Total do ativo não circulante		33.436	31.619	684	704
Total do ativo		35.822	34.052	37.887	35.041

Notas Explicativas

	Nota	Controladora		Consolidado	
		31/03/2023	31/12/2022	31/03/2023	31/12/2022
Passivo					
Circulante					
Fornecedores	13	150	11	555	397
Outras contas a pagar	14	36	36	958	36
Arrendamentos a pagar	11.2	-	-	132	132
Dividendos obrigatórios	16	2.391	2.391	2.391	2.391
Obrigações fiscais, trabalhistas e sociais	15	-	-	461	298
		2.577	2.438	4.497	3.254
Não circulante					
Arrendamentos a pagar	11.2	-	-	145	173
Outras contas a pagar	14	68	79	68	79
Partes relacionadas	17.1	8.075	8.075	8.075	8.075
		8.143	8.154	8.288	8.327
Total do passivo		10.720	10.592	12.785	11.581
Patrimônio líquido	18				
Capital social	18.1	13.914	13.914	13.914	13.914
Ações em Tesouraria	18.3	(879)	-	(879)	-
Reserva legal	18.2	1.421	1.421	1.421	1.421
Reserva de lucros		10.646	8.125	10.646	8.125
		25.102	23.460	25.102	23.460
Total do passivo e patrimônio líquido		35.822	34.052	37.887	35.041

As notas explicativas são parte integrante das informações contábeis intermediárias individuais e consolidadas.

Notas Explicativas**Atom Empreendimentos e Participações S.A.**

Demonstrações dos resultados

Períodos de três meses findos em 31 de março de 2023 e 2022

(Em milhares de reais)

	Nota	Controladora		Consolidado	
		2023	2022	2023	2022
Receita líquida	19	-	-	10.333	16.299
Custos dos produtos vendidos e serviços prestados	20	-	-	(451)	-
Lucro bruto		-	-	9.882	16.299
(Despesas)/receitas operacionais					
Despesas administrativas	21	(277)	(45)	(2.711)	(1.182)
Despesas com vendas	22	-	-	(4.650)	(5.619)
Outras despesas	23	(99)	(40)	(289)	(671)
Venda de Investimentos		-	-	-	-
Equivalência patrimonial	9	2.897	8.737	-	-
Outras receitas	24	-	-	19	-
Resultado antes das receitas financeiras e impostos		2.521	8.652	2.251	8.827
Resultado financeiro líquido					
Despesas financeiras	25	-	(1)	(213)	(286)
Receitas financeiras	25	-	-	701	501
Ganho (perda) de capital	25	-	-	11	(96)
Lucro antes da provisão para Imposto de Renda e Contribuição Social		2.521	8.651	2.750	8.946
Imposto de Renda e Contribuição Social IRPJ e CSLL Correntes	26	-	-	(229)	(295)
Lucro líquido do período	27	2.521	8.651	2.521	8.651
Lucro líquido por ação	28	0,10590	0,41394	0,10590	0,41394

As notas explicativas são parte integrante das informações contábeis intermediárias individuais e consolidadas.

Notas Explicativas

Atom Empreendimentos e Participações S.A.

Demonstrações dos resultados abrangentes

Períodos de três meses findos em 31 de março de 2022 e 2021

(Em milhares de reais)

	Controladora		Consolidado	
	2023	2022	2023	2022
Lucro líquido do período	2.521	8.651	2.521	8.651
Total do resultado abrangente	2.521	8.651	2.521	8.651

As notas explicativas são parte integrante das informações contábeis intermediárias individuais e consolidadas.

Notas Explicativas**Atom Empreendimentos e Participações S.A.**

Demonstrações das mutações do patrimônio líquido
Períodos de três meses findos em 31 de março de 2023 e 2022
(Em milhares de reais)

	Capital social	Reserva legal	Reserva de lucros	Ações em tesouraria	Lucros acumulados	Total
Saldos em 31 de dezembro de 2021	5.080	920	9.816	-	-	15.816
Lucro líquido do período	-	-	-	-	8.651	8.651
Saldos em 31 de março de 2022	5.080	920	9.816	-	8.651	24.467
Saldos em 31 de dezembro de 2022	13.914	1.421	8.125	-	-	23.460
Lucro líquido do período	-	-	-	-	2.521	2.521
Ações em tesouraria	-	-	-	(879)	-	(879)
Saldos em 31 de março de 2023	13.914	1.421	8.125	(879)	2.521	25.102

As notas explicativas são parte integrante das informações contábeis intermediárias individuais e consolidadas.

Notas Explicativas**Atom Empreendimentos e Participações S.A.**

Demonstrações dos fluxos de caixa

Períodos de três meses findos em 31 de março de 2023 e 2022

(Em milhares de reais)

	Controladora		Consolidado	
	2023	2022	2023	2022
Fluxo de caixa das atividades operacionais				
Lucro antes dos impostos para Imposto de Renda e Contribuição Social	2.521	8.651	2.750	8.946
Equivalência patrimonial	(2.897)	(8.737)	-	-
Depreciação do Imobilizado	-	-	25	18
Depreciação s/arrendamento	-	-	25	37
Juros sobre arrendamento	-	-	5	7
Despesa financeira	-	1	-	1
Ajuste a valor presente do contas a receber de clientes	-	-	544	-
	(376)	(85)	3.349	9.009
(Aumento)/diminuição em ativos				
Contas a receber de clientes	50	-	(1.933)	(9.127)
Impostos a recuperar	-	-	(29)	(4)
Despesas antecipadas	-	-	1.038	(172)
Aumento/(diminuição) em passivos				
Fornecedores	139	-	158	65
Obrigações fiscais, trabalhistas e sociais	-	-	163	727
Outras contas a pagar	(11)	(11)	911	331
Caixa gerado pelas/(consumido nas) atividades operacionais	(198)	(96)	3.657	829
Imposto de renda e contribuição social pagos	-	-	(229)	(295)
Caixa líquido gerado pelas (consumido nas) atividades operacionais	(198)	(96)	3.428	534
Fluxo de caixa das atividades de investimentos				
Adições no ativo imobilizado e intangível	-	-	(30)	(120)
Dividendos recebidos	201	95	-	-
Caixa líquido gerado pelas (aplicado nas) atividades de investimentos	201	95	(30)	(120)
Fluxo de caixa das atividades de financiamentos				
Pagamento de arrendamento	-	-	(33)	(45)
Ações em Tesouraria	-	-	(879)	-
Caixa líquido aplicado nas atividades de financiamentos	-	-	(912)	(45)
Aumento (redução) líquido em caixa e equivalentes de caixa	3	(1)	2.486	369
Caixa e equivalentes de caixa no início do período	-	1	23.650	17.887
Caixa e equivalentes de caixa no final do período	3	-	26.136	18.256
Aumento (redução) líquido em caixa e equivalentes de caixa	3	(1)	2.486	369

As notas explicativas são parte integrante das informações contábeis intermediárias individuais e consolidadas.

Notas Explicativas**Atom Empreendimentos e Participações S.A.**

Demonstrações do valor adicionado

Períodos de três meses findos em 31 de março de 2023 e 2022

(Em milhares de reais)

	Controladora		Consolidado	
	2023	2022	2023	2022
Receitas				
Vendas de mercadorias, produtos e serviços	-	-	10.759	16.299
	-	-	10.759	16,299
Insumos adquiridos de terceiros				
Materiais, energia, serviços de terceiros e outros	(376)	(86)	(7.550)	(7.148)
Valor adicionado bruto	(376)	(86)	3.209	9.151
Depreciação, amortização e exaustão	-	-	(50)	(54)
Valor adicionado líquido produzido pela Entidade	(376)	(86)	3.159	9.097
Valor adicionado recebido em transferência				
Ganho/perda de capital	-	-	11	(96)
Venda de Investimentos	-	-	-	-
Receitas financeiras	-	-	701	501
Equivalência patrimonial	2.897	8.737	-	-
Valor adicionado total a distribuir	2.521	8.651	3.871	9.502
Distribuição do valor adicionado				
Pessoal				
Remuneração direta	-	-	237	128
Benefícios	-	-	93	54
FGTS	-	-	17	15
	-	-	347	197
Impostos, taxas e contribuições				
Federais	-	-	548	347
Estadual	-	-	-	1
Municipais	-	-	151	1
	-	-	699	349
Remuneração de capitais de terceiros				
Juros	-	-	213	286
Aluguéis	-	-	10	19
Outras	-	-	81	-
	-	-	304	305
Remuneração de capitais próprios				
Lucro do período	2.521	8.651	2.521	8.651
Valor adicionado total distribuído	2.521	8.651	3.871	9.502

As notas explicativas são parte integrante das informações contábeis intermediárias individuais e consolidadas.

Notas Explicativas

Atom Empreendimentos e Participações S.A.

Notas explicativas às informações contábeis intermediárias individuais e consolidadas
31 de março de 2023
(Em milhares de reais, exceto quando indicado de outra forma)

1. Contexto operacional

A Atom Empreendimentos e Participações S.A. ("Companhia" e em conjunto com as investidas "Grupo") é uma sociedade de capital aberto e está registrada no CNPJ – Cadastro Nacional de Pessoa Jurídica sob o nº 00.359.742/0001-08, e NIRE – Número de Inscrição de Registro de Empresas nº 41 3 0001901 1. Está sediada na cidade de Sorocaba, Estado de São Paulo, na Rua Messias Pereira de Paula, nº 333, CEP 18046-640.

A Atom Empreendimentos e Participações S.A. é uma holding de participações controladora da Atom Traders Publicações S.A. empresa voltada a publicação de conteúdos educacionais no seguimento financeiro e desenvolvimento de atividades de tesouraria e a Atom Traders S/A é a controladora da Atom Editora Ltda. voltada exclusivamente para publicação de materiais didáticos, Follow Publicações Ltda. direcionada a comunicação no mercado financeiro e Shark Tank E-school Educacional Ltda. voltada exclusivamente para conteúdos educacionais no seguimento de empreendedorismo. A Companhia e suas controladas contemplam o "Grupo".

A emissão dessas demonstrações financeiras foi autorizada pela Administração, em 05 de maio de 2023.

2. Apresentação das demonstrações contábeis individuais e consolidadas

2.1. Base de preparação

As demonstrações financeiras foram preparadas conforme as práticas contábeis adotadas no Brasil incluindo os pronunciamentos emitidos pelo Comitê de Pronunciamentos Contábeis (CPC) e as normas internacionais de relatório financeiro (International Financial Reporting Standards (IFRS), emitidas pelo International Accounting Standards Board (IASB), e evidenciam todas as informações relevantes próprias das demonstrações financeiras, e somente elas, as quais estão consistentes com as utilizadas pela administração na sua gestão.

As principais políticas contábeis aplicadas na preparação dessas demonstrações financeiras estão apresentadas na Nota 3 e nas respectivas notas explicativas.

As demonstrações financeiras foram preparadas considerando o custo histórico como base de valor, que, no caso de ativos e passivos financeiros é ajustado para refletir a mensuração ao valor justo.

Adicionalmente, o Grupo considerou as orientações emanadas da Orientação Técnica OCPC 07, emitida pelo CPC em novembro de 2014, na preparação de suas informações financeiras. Dessa forma, as informações relevantes próprias das informações financeiras estão sendo evidenciadas e correspondem às utilizadas pela administração na sua gestão.

Notas Explicativas

Atom Empreendimentos e Participações S.A.

Notas explicativas às informações contábeis intermediárias individuais e consolidadas--Continuação
31 de março de 2023
(Em milhares de reais, exceto quando indicado de outra forma)

2. Apresentação das demonstrações contábeis individuais e consolidadas-- Continuação

2.1. Base de preparação--Continuação

a) Demonstrações financeiras individuais

As demonstrações financeiras individuais da Controladora foram preparadas conforme as práticas contábeis adotadas no Brasil emitidas pelo Comitê de Pronunciamentos Contábeis (CPC). Elas também estão em conformidade com as normas internacionais de relatório financeiro (International Financial Reporting Standards (IFRS), emitidas pelo International Accounting Standards Board (IASB) . Essas demonstrações individuais são divulgadas em conjunto com as demonstrações financeiras consolidadas.

b) Demonstrações financeiras consolidadas

As demonstrações financeiras consolidadas foram preparadas e estão sendo apresentadas conforme as práticas contábeis adotadas no Brasil, incluindo os pronunciamentos emitidos pelo Comitê de Pronunciamentos Contábeis (CPC) e conforme as normas internacionais de relatório financeiro (International Financial Reporting Standards (IFRS), emitidas pelo International Accounting Standards Board (IASB).

c) Demonstração do valor adicionado

A apresentação da Demonstração do Valor Adicionado (DVA), individual e consolidada, é requerida pela legislação societária brasileira e pelas práticas contábeis adotadas no Brasil aplicáveis a companhias abertas. A DVA foi preparada de acordo com os critérios definidos no Pronunciamento Técnico CPC 09 - "Demonstração do Valor Adicionado". As IFRS não requerem a apresentação dessa demonstração. Como consequência, pelas IFRS, essa demonstração está apresentada como informação suplementar, sem prejuízo do conjunto das demonstrações contábeis.

2.2. Moeda funcional e de apresentação

As informações contábeis individuais e consolidadas foram preparadas em Reais (R\$), que é a moeda funcional do Grupo. A moeda funcional foi determinada em função do ambiente econômico primário de suas operações. As informações contábeis são apresentadas em milhares de reais e foram arredondadas para o milhar mais próximo, exceto quando indicado de outra forma.

Notas Explicativas

Atom Empreendimentos e Participações S.A.

Notas explicativas às informações contábeis intermediárias individuais e consolidadas--Continuação
31 de março de 2023
(Em milhares de reais, exceto quando indicado de outra forma)

3. Estimativas e julgamentos contábeis críticos

A preparação de demonstrações financeiras requer o uso de certas estimativas contábeis críticas e também o exercício de julgamento por parte da administração do Grupo no processo de aplicação das políticas contábeis do Grupo. A área que requer maior nível de julgamento e tem maior complexidade, bem como possui premissa significativa para as demonstrações financeiras, é a definição da taxa de desconto utilizada para o cálculo do ajuste a valor presente do contas a receber.

4. Resumo das principais práticas contábeis

As principais políticas contábeis aplicadas na preparação dessas demonstrações financeiras estão definidas abaixo. Essas políticas foram aplicadas de modo consistente nos exercícios apresentados, salvo disposição em contrário.

4.1. Consolidação

As seguintes políticas contábeis são aplicadas na elaboração das demonstrações financeiras consolidadas.

a) Controladas

Controladas são todas as entidades nas quais o Grupo detém o controle. As controladas são totalmente consolidadas a partir da data em que o controle é transferido para o Grupo. A consolidação é interrompida a partir da data em que o Grupo deixa de ter o controle.

Os ativos identificáveis adquiridos e os passivos e passivos contingentes assumidos para a aquisição de controladas em uma combinação de negócios são mensurados inicialmente pelos valores justos na data da aquisição. O Grupo reconhece a participação não controladora na adquirida, tanto pelo seu valor justo como pela parcela proporcional da participação não controlada no valor justo de ativos líquidos da adquirida. A mensuração da participação não controladora é determinada em cada aquisição realizada. Custos relacionados com aquisição são contabilizados no resultado do exercício conforme incorridos.

Transações, saldos e ganhos não realizados em transações entre empresas do Grupo são eliminados. Os prejuízos não realizados também são eliminados a menos que a operação forneça evidências de uma perda (impairment) do ativo transferido. As políticas contábeis das controladas são alteradas, quando necessário, para assegurar a consistência com as políticas adotadas pelo Grupo.

Notas Explicativas

Atom Empreendimentos e Participações S.A.

Notas explicativas às informações contábeis intermediárias individuais e consolidadas--Continuação
31 de março de 2023
(Em milhares de reais, exceto quando indicado de outra forma)

4. Resumo das principais práticas contábeis--Continuação

4.1. Consolidação--Continuação

b) Perda de controle em controladas

Quando o Grupo deixa de ter controle, qualquer participação retida na entidade é remensurada ao seu valor justo, sendo a mudança no valor contábil reconhecida no resultado. Os valores reconhecidos previamente em outros resultados abrangentes são reclassificados para o resultado.

4.2. Caixa e equivalentes de caixa

Caixa e equivalentes de caixa incluem dinheiro em caixa, depósitos bancários, investimentos de curto prazo de alta liquidez com vencimentos no prazo de 90 dias ou menos a contar da data da contratação, e com risco insignificante de mudança de seu valor de mercado.

4.3. Contas a receber

As contas a receber correspondem aos valores a receber pela venda de mercadorias ou prestação de serviços no curso normal das atividades do Grupo. O Grupo mantém as contas a receber de clientes com o objetivo de arrecadar fluxos de caixa contratuais e, portanto, essas contas são, inicialmente, reconhecidas pelo valor justo e, subsequentemente, mensuradas pelo custo amortizado com o uso do método da taxa efetiva de juros, deduzidas das provisões para perdas.

Em conformidade com a substituição do modelo de perdas incorridas por perdas esperadas, a Administração concluiu que a metodologia adotada está aderente ao modelo de perdas esperadas conforme CPC 48/IFRS 9 – Instrumentos Financeiros.

Em 31 de março 2023, o ajuste a valor presente foi calculado, tomando como base todas as operações de venda a receber, com juros nominais das transações de 1,12% ao mês, por meio do método do fluxo de caixa descontado. A realização do ajuste a valor presente é registrada no resultado do exercício.

Notas Explicativas

Atom Empreendimentos e Participações S.A.

Notas explicativas às informações contábeis intermediárias individuais e consolidadas--Continuação
31 de março de 2023
(Em milhares de reais, exceto quando indicado de outra forma)

4. Resumo das principais práticas contábeis--Continuação

4.4. Instrumentos financeiros

O Grupo classifica ativos e passivos financeiros conforme a CPC 48 /IFRS 9 (Instrumentos financeiros) na seguinte categoria: Custo amortizado.

Os ativos, que são mantidos para coleta de fluxos de caixa contratuais quando tais fluxos de caixa representam apenas pagamentos do principal e de juros, são mensurados ao custo amortizado. As receitas com juros provenientes desses ativos financeiros são registradas em receitas financeiras usando o método da taxa efetiva de juros. Quaisquer ganhos ou perdas devido à baixa do ativo são reconhecidos diretamente no resultado e apresentados em outros ganhos/(perdas).

Os principais ativos financeiros do Grupo incluem: caixa e equivalentes de caixa e contas a receber e dividendos a receber. São classificados e mensurados pelo custo amortizado utilizando-se o método de taxa de juros efetiva, deduzidos de qualquer perda por redução do valor recuperável, quando aplicável.

No reconhecimento inicial, o Grupo mensura um ativo financeiro ao valor justo acrescido, no caso de um ativo financeiro não mensurado ao valor justo por meio do resultado, dos custos da transação diretamente atribuíveis à aquisição do ativo financeiro. Os custos de transação de ativos financeiros ao valor justo por meio do resultado são registrados como despesas no resultado.

4.5. Investimentos

Os investimentos em controladas são avaliados pelo método de equivalência patrimonial, com base em balanços patrimoniais levantados pelas controladas na mesma data-base e utilizando práticas contábeis uniformes as da controladora.

4.6. Imobilizado

Registrado pelo custo de aquisição ou construção, deduzido de depreciação acumulada e quaisquer perdas acumuladas de redução ao valor recuperável (impairment). As depreciações são computadas pelo método linear com base nas taxas que levam em consideração a vida útil estimada dos bens. Os gastos incorridos que aumentam o valor ou estendem a vida útil estimada dos bens são incorporados ao seu custo; gastos relativos à manutenção e reparos são lançados para resultado quando incorridos.

Notas Explicativas

Atom Empreendimentos e Participações S.A.

Notas explicativas às informações contábeis intermediárias individuais e consolidadas--Continuação
31 de março de 2023
(Em milhares de reais, exceto quando indicado de outra forma)

4. Resumo das principais práticas contábeis--Continuação

4.6. Imobilizado--Continuação

A vida útil estimada dos itens do imobilizado é conforme segue:

Descrição	Vida útil
Equipamentos de Informática	De 3 a 5 anos
Moveis e Utensílios	De 10 a 15 anos

O valor residual e a vida útil dos ativos são avaliados pela Administração do Grupo pelo menos ao final de cada exercício.

O valor contábil de um ativo é imediatamente baixado ao seu valor recuperável quando o valor contábil do ativo é maior do que seu valor recuperável estimado.

4.7. Direito de uso

O Grupo reconhece um ativo de direito de uso na data de início do arrendamento. A mensuração do ativo de direito de uso de bens arrendados corresponde ao valor inicial do passivo de arrendamento mais os custos diretos iniciais incorridos, ajustados a valor presente. A amortização é calculada pelo método linear de acordo com o prazo remanescente dos contratos. O Grupo não reconhece um ativo de arrendamento mercantil para contratos com prazo inferior a 12 meses. A natureza das despesas relacionadas a esses arrendamentos está registrada como custo de depreciação dos ativos de direito de uso do arrendamento mercantil.

4.8. Fornecedores

Correspondem aos valores devidos aos fornecedores no curso normal do negócio do Grupo. Se o prazo de pagamento é equivalente a um ano ou menos, os fornecedores são classificados no passivo circulante, caso contrário, o montante correspondente é classificado no passivo não circulante. Quando aplicável, são acrescidos encargos, variações monetárias ou cambiais.

4.9. Imposto de Renda e Contribuição Social sobre o Lucro

A Companhia e a controlada Atom Traders são tributadas pelo regime do Lucro Real. A provisão para o Imposto de Renda foi constituída à alíquota de 15% sobre o lucro tributável, acrescida de adicional de 10% sobre os lucros que excederem R\$ 240 no ano. A provisão para Contribuição Social é calculada à alíquota de 9%, após efetuados os ajustes determinados pela legislação fiscal e para o período apresentado não foram incorridos Imposto de Renda Pessoa Jurídica e Contribuição Social sobre o Lucro diferidos.

Notas Explicativas

Atom Empreendimentos e Participações S.A.

Notas explicativas às informações contábeis intermediárias individuais e consolidadas--Continuação
31 de março de 2023
(Em milhares de reais, exceto quando indicado de outra forma)

4. Resumo das principais práticas contábeis--Continuação

4.9. Imposto de Renda e Contribuição Social sobre o Lucro--Continuação

A controlada Atom Editora é tributada pelo Lucro Presumido, para essas as provisões para o Imposto de Renda e Contribuição Social são constituídas considerando a presunção de 8% e 12%, respectivamente, sobre o faturamento e aplicando as alíquotas de 15%, acrescidas do adicional de 10% sobre o lucro tributável excedente de R\$ 240 para imposto de renda e 9% sobre o lucro tributável para contribuição social. O Grupo não possui prejuízos fiscais a serem compensados.

4.10. Arrendamentos a pagar

A mensuração do passivo de arrendamento corresponde ao total dos pagamentos futuros de aluguéis. Esses fluxos de pagamentos são ajustados a valor presente, considerando a taxa incremental de empréstimo, e quando aplicável, são ajustados por alterações e atualizações previstas nos contratos. A contrapartida é contabilizada como direito de uso (Nota Explicativa nº 4.7) e amortizado durante o período do contrato de arrendamento pelo método linear. Os encargos financeiros são reconhecidos como despesa financeira e apropriados de acordo com o prazo remanescente dos contratos. A taxa incremental de empréstimo corresponde à taxa de juros que o Grupo teria que pagar, caso contratasse financiamento para a aquisição de ativos similares aos direitos de uso, com valor similar e sob as mesmas condições contratuais e econômicas do arrendamento.

4.11. Provisões diversas

As provisões são reconhecidas quando: (i) o Grupo tem uma obrigação presente ou não formalizada (constructive obligation) como resultado de eventos já ocorridos; (ii) é provável que uma saída de recursos seja necessária para liquidar a obrigação; e (iii) o valor puder ser estimado com segurança.

Quando houver uma série de obrigações similares, a probabilidade de liquidá-las é determinada levando-se em consideração a classe de obrigações como um todo. Uma provisão é reconhecida mesmo que a probabilidade de liquidação relacionada com qualquer item individual incluído na mesma classe de obrigações seja pequena.

O Grupo não possui processos judiciais classificados pelos seus assessores jurídicos como perda possível ou provável, portanto, nenhuma provisão foi constituída.

Notas Explicativas

Atom Empreendimentos e Participações S.A.

Notas explicativas às informações contábeis intermediárias individuais e consolidadas--Continuação
31 de março de 2023
(Em milhares de reais, exceto quando indicado de outra forma)

4. Resumo das principais práticas contábeis--Continuação

4.12. Lucro básico e diluído por ação

O lucro básico por ação é calculado dividindo-se o lucro do exercício atribuído aos acionistas da Companhia pela média ponderada da quantidade de ações em circulação. O lucro diluído por ação é calculado mediante o ajuste da quantidade média ponderada de ações em circulação para presumir a conversão de ações potenciais a serem emitidas.

4.13. Reconhecimento de Receita

O Grupo efetuou a adoção do CPC 47 - Receita de contratos com clientes/IFRS 15 que trouxe os princípios que uma empresa deve aplicar para determinar a mensuração da receita e como e quando ela é reconhecida, baseada em cinco passos: (i) Quando as partes do contrato aprovarem o contrato e estiverem comprometidas em cumprir suas respectivas obrigações; (ii) Quando o Grupo puder identificar os direitos de cada parte em relação aos bens ou serviços transferidos; (iii) Quando o Grupo puder identificar os termos de pagamento para os bens ou serviços a serem transferidos; (iv) Quando o contrato possuir substância comercial, e; (v) Quando for provável que o Grupo receberá a contraprestação a qual terá direito em troca dos bens ou serviços que serão transferidos ao cliente.

A receita compreende o valor justo da contraprestação recebida ou a receber pela comercialização de produtos e serviços no curso normal das atividades do Grupo. A receita é apresentada líquida de impostos, devoluções, abatimentos e descontos.

A seguir apresentamos as políticas adotadas nas receitas advindas das vendas de produtos (materiais didáticos), e também nas vendas de serviços (mentorias e apoio aos usuários):

1. Venda de produtos

O Grupo adota como política de reconhecimento de receita a data em que o produto é entregue ao comprador, ou seja, a receita pela venda de produtos é reconhecida quando satisfazer a obrigação de desempenho ao transferir o bem prometido ao cliente. Nas operações de venda de livros digitais do Grupo, ocorre quando operações de venda de produtos (substancialmente composto por livros digitais), após a finalização da venda pelas plataformas digitais, o Grupo tem contratualmente até dois dias úteis para entregar o material didático para o cliente.

Os acordos celebrados (termos e condições) entre o Grupo e os usuários contém substância comercial, uma vez que são aprovados pelas partes e os direitos de cada parte, bem como as condições de pagamento são claramente identificadas.

Notas Explicativas

Atom Empreendimentos e Participações S.A.

Notas explicativas às informações contábeis intermediárias individuais e consolidadas--Continuação
31 de março de 2023
(Em milhares de reais, exceto quando indicado de outra forma)

4. Resumo das principais práticas contábeis--Continuação

4.13. Reconhecimento de Receita--Continuação

2. Venda de serviços

A receita de serviços do Grupo consiste principalmente na prestação de serviços de mentorias e apoio aos usuários e é reconhecida tendo como base os serviços realizados até a data de encerramento do balanço. As seguintes condições são observadas quando do reconhecimento da receita dos contratos dos alunos, conforme a forma de pagamento do serviço: (i) a existência de um contrato válido e assinado; (ii) o valor dos serviços é facilmente identificável e, (iii) é provável que o Grupo receberá a contraprestação dos serviços prestados.

Os serviços podem ser adquiridos à parte ou através dos combos ofertados pelo Grupo, ou seja, são oferecidos os produtos (material didático) em conjunto com algum serviço de mentoria ou apoio ao cliente no qual obtém um cronograma de quando será efetuada a mentoria caso seja ao vivo ou disponibilizada no momento da contratação de forma on-line em caso de conteúdo gravado. Portanto, as receitas são registradas quando os serviços são prestados.

Essas receitas são decorrentes de um grande volume de transações, mas que, individualmente, são de baixo valor.

4.14. Comissões

A mensuração e apuração dos valores a serem comissionados para os nossos vendedores ou parceiros são baseadas no cálculo do resultado líquido obtido diante dos lançamentos incorridos nos períodos abrangentes. Feito isso, são reconhecidos e contabilizados de acordo com a efetiva obrigação formalizada conforme contratos.

4.15. Gestão de risco financeiro

4.15.1. Fatores de risco financeiro

As atividades do Grupo o expõem a riscos financeiros: risco de mercado (risco de taxa de juros), risco de crédito e risco de liquidez. A gestão de risco do Grupo concentra-se na imprevisibilidade dos mercados financeiros e busca minimizar potenciais efeitos adversos no desempenho financeiro do Grupo.

Notas Explicativas

Atom Empreendimentos e Participações S.A.

Notas explicativas às informações contábeis intermediárias individuais e consolidadas--Continuação
31 de março de 2023
(Em milhares de reais, exceto quando indicado de outra forma)

4. Resumo das principais práticas contábeis--Continuação

4.15. Gestão de risco financeiro--Continuação

4.15.1. Fatores de risco financeiro--Continuação

A gestão de risco é realizada pelo departamento de controladoria do Grupo, no qual busca identificar, avaliar e proteger o Grupo contra eventuais riscos financeiros em cooperação com as unidades operacionais do Grupo. A Administração estabelece princípios, para a gestão de risco, bem como para áreas específicas, como risco de taxa de juros e risco de crédito.

O quadro a seguir sumaria a natureza e a extensão dos riscos decorrentes de instrumentos financeiros e como o Grupo administra sua exposição.

Risco	Exposição	Metodologia utilizada para mensuração do impacto	Gestão
Risco de crédito	Caixa e equivalentes de caixa e contas a receber de clientes	Análise de vencimento Avaliação de crédito	Diversificação das instituições financeiras Monitoramento dos limites de crédito/ <i>ratings</i>
Risco de mercado - taxa de juros	Juros decorrentes as operações a receber	Previsões de fluxo de caixa	Ajuste no reconhecimento a receber
Risco de liquidez	Fornecedores e outros passivos	Previsões de fluxo de caixa	Controle de caixa mantido pelo Grupo

a) *Risco de crédito*

O risco de crédito decorre de caixa e equivalentes de caixa, depósitos em bancos e em outras instituições financeiras, bem como de exposições a clientes sobre os saldos de contas a receber em aberto.

O risco de crédito é administrado corporativamente. Para bancos e outras instituições financeiras, são aceitos somente entidades independentemente classificadas com rating mínimo "A" na escala de Standard and Poor's. Já os clientes, a plataforma de meio de pagamentos são responsáveis para de análise de crédito, levando em consideração seu limite de crédito disponível no cartão. Sendo que as vendas para clientes são liquidadas em dinheiro (pix) ou por meio dos principais cartões de crédito existentes no mercado.

Notas Explicativas

Atom Empreendimentos e Participações S.A.

Notas explicativas às informações contábeis intermediárias individuais e consolidadas--Continuação
31 de março de 2023
(Em milhares de reais, exceto quando indicado de outra forma)

4. Resumo das principais práticas contábeis--Continuação

4.15. Gestão de risco financeiro--Continuação

4.15.1. Fatores de risco financeiro--Continuação

a) *Risco de crédito*--Continuação

Não foi ultrapassado nenhum limite de crédito e registrado nenhuma perda durante o exercício, e a administração não espera nenhuma perda decorrente de inadimplência dessas contrapartes.

b) *Risco de mercado*

O principal risco de taxa de juros do Grupo decorre das operações a receber de até 12 meses, expondo o Grupo ao risco de perda de fluxo de caixa ao longo do tempo associado com a taxa de juros devido a inflação.

O Grupo analisa sua exposição à taxa de juros de forma dinâmica, ou seja, a cada fechamento mensal e trimestral é avaliado a variação da taxa de juros CDI e efetuado os devidos cálculos para apuração do impacto do saldo ao longo dos 12 meses (prazo de recebimento dos clientes), portanto, em cada apuração é avaliado o risco de ajuste em nosso resultado financeiro em contrapartidas recebíveis.

Alinhado a mensuração, é efetuado as previsões que impactam o fluxo de caixa e controlado internamente pela nossa tesouraria os ajustes necessários para que o Grupo mitigue a exposição e transparência nos registros.

c) *Risco de liquidez*

A previsão de fluxo de caixa é realizada nas empresas do Grupo e agregada pelo departamento de Finanças. Este departamento monitora as previsões contínuas das exigências de liquidez do Grupo para assegurar que ele tenha caixa suficiente para atender às necessidades operacionais. Essa previsão leva em consideração os planos de cumprimento de cláusulas, cumprimento das metas internas do quociente do balanço patrimonial e, se aplicável, exigências regulatórias externas ou legais - por exemplo, B3.

Notas Explicativas

Atom Empreendimentos e Participações S.A.

Notas explicativas às informações contábeis intermediárias individuais e consolidadas--Continuação
31 de março de 2023
(Em milhares de reais, exceto quando indicado de outra forma)

4. Resumo das principais práticas contábeis--Continuação

4.15. Gestão de risco financeiro--Continuação

4.15.1. Fatores de risco financeiro--Continuação

c) *Risco de liquidez*--Continuação

O excesso de caixa mantido pelas empresas, além do saldo exigido para administração do capital circulante, é transferido para a Tesouraria do Grupo. A Tesouraria investe o excesso de caixa em contas bancárias com incidência de juros, escolhendo instrumentos com vencimentos apropriados ou liquidez suficiente para fornecer margem suficiente conforme determinado pelas previsões acima mencionadas. Na data do balanço, o Grupo mantinha fundos de curto prazo de R\$24.494 (2022 - R\$21.323) e outros ativos líquidos de R\$1.642 (2022 - R\$2.327) que se espera gerem prontamente entradas de caixa para administrar o risco de liquidez.

4.15.2. Gestão de capital

Os objetivos do Grupo ao administrar seu capital são os de salvaguardar a capacidade de continuidade do Grupo para oferecer retorno aos acionistas e benefícios às outras partes interessadas, além de manter uma estrutura de capital ideal para reduzir esse custo.

Para manter ou ajustar a estrutura de capital do Grupo, a administração pode, ou propõe, nos casos em que os acionistas têm de aprovar, rever a política de pagamento de dividendos, devolver capital aos acionistas ou, ainda, emitir novas ações ou vender ativos para reduzir, por exemplo, o nível de endividamento.

Condizente com outras entidades do setor, o Grupo monitora o capital com base no índice de endividamento geral e financeiro. Esses indicadores correspondem a proporção do endividamento em comparação ao ativo total do negócio e a relação entre o valor que a empresa está devendo para terceiros e o valor que foi investido pelos acionistas.

Os índices de endividamento geral e financeiro em 31 de março de 2023 e de 31 de dezembro de 2022 podem ser assim sumariados:

Notas Explicativas

Atom Empreendimentos e Participações S.A.

Notas explicativas às informações contábeis intermediárias individuais e consolidadas--Continuação
31 de março de 2023
(Em milhares de reais, exceto quando indicado de outra forma)

4. Resumo das principais práticas contábeis--Continuação

4.15. Gestão de risco financeiro--Continuação

4.15.2. Gestão de capital--Continuação

	Consolidado	
	2023	2022
Ativos totais	37.887	35.041
Dívida bruta (*)	12.785	11.581
Endividamento geral - %	34%	33%
Dívida bruta	12.785	11.581
Patrimônio líquido	25.102	23.460
Endividamento financeiro - %	51%	49%

O capital não é administrado ao nível da Controladora, somente ao nível consolidado.

(*) A dívida bruta contempla todos os compromissos e obrigações, bem como saldos devedores contraídos pelo Grupo.

5. Novas normas, interpretações e revisões aplicadas a partir de 2023

Contrato oneroso - custos de cumprimento de contrato

Um contrato oneroso é um contrato sob o qual os custos inevitáveis de cumprir as obrigações decorrentes do contrato (ou seja, os custos que o Grupo não pode evitar porque possui o contrato) excedem os benefícios econômicos esperados a serem recebidos.

As alterações especificam que, ao avaliar se um contrato é oneroso ou gerador de perdas, a entidade precisa incluir custos que se relacionam diretamente com um contrato de fornecimento de bens ou serviços, incluindo custos incrementais (por exemplo, os custos de mão de obra direta e materiais) e um alocação de custos diretamente relacionados às atividades do contrato (por exemplo, depreciação de equipamentos usados para cumprir o contrato e custos de gerenciamento e supervisão do contrato). Os custos gerais e administrativos não estão diretamente relacionados a um contrato e são excluídos, a menos que sejam explicitamente cobrados da contraparte nos termos do contrato.

O Grupo avaliou a alteração da norma e concluiu que não houve impacto nas operações efetuadas diante das mudanças, visto que a Companhia não obtém contratos onerosos.

Notas Explicativas

Atom Empreendimentos e Participações S.A.

Notas explicativas às informações contábeis intermediárias individuais e consolidadas--Continuação
31 de março de 2023
(Em milhares de reais, exceto quando indicado de outra forma)

5. Novas normas, interpretações e revisões aplicadas a partir de 2023-- Continuação

Ativo imobilizado - vendas antes do uso pretendido

A alteração proíbe as entidades de deduzirem do custo de um item imobilizado quaisquer produtos de vendas de itens produzidos ao trazer esse ativo para o local e condição necessários para que ele seja capaz de operar da maneira pretendida pela administração. Em vez disso, uma entidade reconhece os produtos de vender os itens, e os custos de produzir os itens, na demonstração do resultado.

De acordo com as regras de transição, o Grupo aplica as alterações retrospectivamente apenas aos itens de imobilizado disponível para uso ou depois do início do período mais antigo apresentado quando a entidade aplica a alteração pela primeira vez (a data da aplicação inicial).

Essas alterações não tiveram impacto nas demonstrações financeiras individuais e consolidadas do Grupo já que não houve vendas de tais itens produzidos por ativo imobilizado disponibilizado para uso ou depois do início do período mais antigo apresentado.

Referências à Estrutura conceitual

As alterações substituem uma referência a uma versão anterior da Estrutura Conceitual do IASB por uma referência à versão atual emitida em março de 2018 sem alterar significativamente seus requisitos.

As alterações adicionam uma exceção ao princípio de reconhecimento da IFRS 3 Business Combinations (equivalente ao CPC 15 (R1) – Combinação de negócios) para evitar a emissão de potenciais ganhos ou perdas do 'dia 2' decorrentes de passivos e passivos contingentes que estariam dentro do escopo da IAS 37 Provisions, Contingent Liabilities and Contingent Assets (equivalente ao CPC 25 - Provisões, Passivos Contingentes e Ativos Contingentes) ou IFRIC 21 Levies, se incorridas separadamente. A exceção exige que as entidades apliquem os critérios da IAS 37 ou IFRIC 21, respectivamente, em vez da Estrutura Conceitual, para determinar se existe uma obrigação presente na data de aquisição.

As alterações também adicionam um novo parágrafo à IFRS 3 para esclarecer que os ativos contingentes não se qualificam para reconhecimento na data de aquisição.

De acordo com as disposições transitórias, o Grupo aplica as alterações prospectivamente, ou seja, para combinações de negócios que ocorram após o início do período de relatório anual em que aplica as alterações pela primeira vez (a data da aplicação inicial).

Notas Explicativas

Atom Empreendimentos e Participações S.A.

Notas explicativas às informações contábeis intermediárias individuais e consolidadas--Continuação
31 de março de 2023
(Em milhares de reais, exceto quando indicado de outra forma)

5. Novas normas, interpretações e revisões aplicadas a partir de 2023-- Continuação

Referências à Estrutura conceitual--Continuação

Estas alterações não tiveram impacto nas demonstrações financeiras consolidadas do Grupo uma vez que não existiam ativos, passivos ou passivos contingentes no âmbito dessas alterações que surgiram durante o período.

IFRS 1 - First-time Adoption of International Financial Reporting Standards - Subsidiária como adotante pela primeira vez

A alteração permite que uma subsidiária que opte por aplicar o parágrafo D16(a) da IFRS 1 (equivalente ao CPC 37 (R1) - Adoção Inicial das Normas Internacionais de Contabilidade) mensurar as diferenças cumulativas de conversão usando os valores reportados nas demonstrações financeiras consolidadas da controladora, com base na data de transição da controladora para a IFRS, se nenhum ajuste foi feito para consolidação procedimentos e para os efeitos da combinação de negócios em que a controladora adquiriu a controlada. Esta alteração também se aplica a uma coligada ou joint venture que opte por aplicar o parágrafo D16(a) da IFRS 1.

Estas alterações não tiveram impacto nas demonstrações financeiras consolidadas do Grupo por não ser um adoptante pela primeira vez.

IFRS 9 Financial Instruments - Taxas no teste de '10 por cento' para baixa de passivos financeiros (equivalente ao CPC 48 - Instrumentos Financeiros)

A alteração esclarece as taxas que uma entidade inclui ao avaliar se os termos de um passivo financeiro novo ou modificado são substancialmente diferentes dos termos do passivo financeiro original. Essas taxas incluem apenas aquelas pagas ou recebidas entre o mutuário e o credor, incluindo as taxas pagas ou recebidas pelo mutuário ou pelo credor em nome do outro.

Essas alterações não tiveram impacto nas demonstrações financeiras consolidadas do Grupo, pois não houve modificações nos instrumentos financeiros do Grupo durante o período.

5.1. Novas normas, revisões e interpretações emitidas que ainda não estavam em vigor em 31 de março de 2023

As normas e interpretações novas e alteradas emitidas, mas não ainda em vigor até a data de emissão das demonstrações financeiras do Grupo, estão descritas a seguir. O Grupo pretende adotar essas normas e interpretações novas e alteradas, se cabível, quando entrarem em vigor.

Notas Explicativas

Atom Empreendimentos e Participações S.A.

Notas explicativas às informações contábeis intermediárias individuais e consolidadas--Continuação
31 de março de 2023
(Em milhares de reais, exceto quando indicado de outra forma)

5. Novas normas, interpretações e revisões aplicadas a partir de 2023-- Continuação

5.1. Novas normas, revisões e interpretações emitidas que ainda não estavam em vigor em 31 de março de 2023--Continuação

IFRS 17 - Contratos de seguro

Em maio de 2017, o IASB emitiu a IFRS 17 - Contratos de Seguro (CPC 50 - Contratos de Seguro que substituiu o CPC 11 - Contratos de Seguro), uma nova norma contábil abrangente para contratos de seguro que inclui reconhecimento e mensuração, apresentação e divulgação. Ao entrar em vigor, a IFRS 17 (CPC 50) substituiu a IFRS 4 - Contratos de Seguro (CPC 11) emitida em 2005. A IFRS 17 aplica-se a todos os tipos de contrato de seguro (como de vida, ramos elementares, seguro direto e resseguro), independentemente do tipo de entidade que os emitem, bem como determinadas garantias e instrumentos financeiros com características de participação discricionária. Aplicam-se algumas exceções de escopo. O objetivo geral da IFRS 17 é fornecer um modelo contábil para contratos de seguro que seja mais útil e consistente para as seguradoras. Em contraste com os requisitos da IFRS 4, os quais são amplamente baseados em políticas contábeis locais vigentes em períodos anteriores, a IFRS 17 fornece um modelo abrangente para contratos de seguro, contemplando todos os aspectos contábeis relevantes. O foco da IFRS 17 é o modelo geral, complementado por:

1. Uma adaptação específica para contratos com características de participação direta (abordagem de taxa variável).
2. Uma abordagem simplificada (abordagem de alocação de prêmio) principalmente para contratos de curta duração.

A IFRS 17 e CPC 50 vigoram para períodos iniciados a partir de 1º de janeiro de 2023, sendo necessária a apresentação de valores comparativos. A adoção antecipada é permitida se a entidade adotar também a IFRS 9 e a IFRS 15 na mesma data ou antes da adoção inicial da IFRS 17. Essa norma não se aplica ao Grupo.

Alterações ao IAS 1: Classificação de passivos como circulante ou não circulante (equivalente a revisão 20 do Comitê dos pronunciamentos contábeis)

Em janeiro de 2020, o IASB emitiu alterações nos parágrafos 69 a 76 do IAS 1, correlato ao CPC 26, de forma a especificar os requisitos para classificar o passivo como circulante ou não circulante. As alterações esclarecem:

3. O que significa um direito de postergar a liquidação;
4. Que o direito de postergar deve existir na data-base do relatório;

Notas Explicativas

Atom Empreendimentos e Participações S.A.

Notas explicativas às informações contábeis intermediárias individuais e consolidadas--Continuação
31 de março de 2023
(Em milhares de reais, exceto quando indicado de outra forma)

5. Novas normas, interpretações e revisões aplicadas a partir de 2023-- Continuação

5.1. Novas normas, revisões e interpretações emitidas que ainda não estavam em vigor em 31 de março de 2023--Continuação

Alterações ao IAS 1: Classificação de passivos como circulante ou não circulante (equivalente a revisão 20 do Comitê dos pronunciamentos contábeis)--Continuação

5. Que essa classificação não é afetada pela probabilidade de uma entidade exercer seu direito de postergação;
6. Que somente se um derivativo embutido em um passivo conversível for em si um instrumento de capital próprio os termos de um passivo não afetariam sua classificação.

Alterações ao IAS 12: Tributos Diferidos relacionados a Ativos e Passivos originados de uma Simples Transação (equivalente a revisão 20 do Comitê dos pronunciamentos contábeis)

Em maio de 2021, o Conselho divulgou alterações ao IAS 12, que restringem o escopo da exceção de reconhecimento inicial sob o IAS 12, de modo que não se aplica mais a transações que dão origem a diferenças temporárias tributáveis e dedutíveis iguais.

As alterações devem ser aplicadas a transações que ocorram nos períodos anuais com início em, ou após o mais antigo período comparativo apresentado. Além disso, no início do mais antigo período comparativo apresentado, um imposto diferido ativo (desde que haja um lucro tributável suficiente disponível) e um imposto diferido passivo também devem ser reconhecidos para todas as diferenças temporárias dedutíveis e tributáveis associadas a arrendamentos e obrigações de desmantelamento.

Não se espera que essas alterações tenham impacto significativo sobre as demonstrações financeiras do Grupo.

Não há outras normas IFRS ou interpretações IFRIC que ainda não entraram em vigor que poderiam ter impacto significativo sobre as demonstrações financeiras do Grupo.

6. Caixa e equivalentes de caixa

	Controladora	
	31/03/2023	31/12/2022
Banco conta movimento (i)	3	-
	3	-

Notas Explicativas

Atom Empreendimentos e Participações S.A.

Notas explicativas às informações contábeis intermediárias individuais e consolidadas--Continuação
31 de março de 2023
(Em milhares de reais, exceto quando indicado de outra forma)

6. Caixa e equivalentes de caixa--Continuação

	Consolidado	
	31/03/2023	31/12/2022
Caixa	11	-
Banco conta movimento (i)	1.631	2.327
Aplicações financeiras (ii)	24.494	21.323
	26.136	23.650

- (i) Dentre o montante apresentado, o saldo de R\$ 111 em março de 2023 direcionado para operação dos nossos traders, no qual os valores são atualizados diariamente conforme movimento. O restante maior da composição da conta é saldo em conta corrente para capital de giro.
- (ii) As aplicações financeiras estão representadas pelos valores referentes a aplicações em LFT (Letras Financeiras do Tesouro) e CDB (Certificado de Depósito Bancário) com liquidez em D+0 (no dia), no montante de R\$ 24.494 (R\$ 21.323 em 31 de dezembro de 2022), que possuem rentabilidade igual a taxa SELIC.

7. Contas a receber

	Controladora	
	31/03/2023	31/12/2022
MB7 Participações	-	50
	-	50

	Consolidado	
	31/03/2023	31/12/2022
Contas a receber	11.114	9.585
Ajuste a valor presente	(544)	(404)
	10.570	9.181

O Grupo avaliou o risco de perda de seus clientes, e não houve necessidade de constituição da PECLD. A composição do contas a receber está apresentada a seguir:

	Consolidado	
	31/03/2023	31/12/2022
A vencer	11.114	9.585
	11.114	9.585

Notas Explicativas

Atom Empreendimentos e Participações S.A.

Notas explicativas às informações contábeis intermediárias individuais e consolidadas--Continuação
31 de março de 2023
(Em milhares de reais, exceto quando indicado de outra forma)

7. Contas a receber--Continuação

O prazo de vencimento do contas a receber é como segue:

	<u>31/03/2023</u>	<u>31/12/2022</u>
A vencer até 30 dias	2.013	2.151
A vencer entre 31 e 60 dias	1.619	1.633
A vencer entre 61 e 90 dias	1.458	1.273
A vencer entre 91 e 180 dias	3.318	2.644
A vencer entre 181 e 360 dias	2.706	1.884
	11.114	9.585

8. Imposto de renda e contribuição social a recuperar

Referem-se a antecipações de Imposto de Renda e Contribuição Social apurados pelo regime do lucro real e recolhidos por estimativa mensal, além de retenção na fonte sobre aplicação financeira.

	<u>Controladora</u>		<u>Consolidado</u>	
	<u>31/03/2023</u>	<u>31/12/2022</u>	<u>31/03/2023</u>	<u>31/12/2022</u>
IRPJ e CSLL a recuperar	1	1	204	175
	1	1	204	175

Os impostos a recuperar são decorrentes da empresa Atom Traders, controlada do Grupo, que está enquadrada no Lucro Real, onde a mesma está incorrendo em prejuízo fiscal durante período, portanto, não há resultado para compensação do saldo, sendo que o valor a pagar (Nota 15) é da outra entidade do grupo, Atom Editora.

9. Despesas antecipadas

As despesas antecipadas referem-se aos valores pagos antecipadamente para veiculação futura de propaganda e publicidade (Google e Facebook), serão transferidos para o resultado na medida em que os atos contratados sejam executados.

	<u>Consolidado</u>	
	<u>31/03/2023</u>	<u>31/12/2022</u>
Propaganda e publicidade	293	1.331
	293	1.331

Notas Explicativas**Atom Empreendimentos e Participações S.A.**

Notas explicativas às informações contábeis intermediárias individuais e consolidadas--Continuação
31 de março de 2023
(Em milhares de reais, exceto quando indicado de outra forma)

10. Investimentos

As informações contábeis consolidadas, incluem a consolidação integral das companhias controladas, sendo que a Atom Participações detém 100,00% da Atom Traders S/A e a Atom Traders S/A detém 100,00% do capital social da Atom Editora Ltda, Follow e Shark Tank.

	Controladora	
	31/03/2023	31/12/2022
Investimentos em controladas	33.436	31.619
	33.436	31.619

Informações relevantes sobre os investimentos em 31 de março de 2023:

	Participação percentual (%)	Total de ativos	Capital social	Patrimônio líquido	Receita líquida	Lucro líquido
Em controladas						
Atom Traders	100,00	75.984	6.565	34.315	2.524	2.897
Controlada Indireta:						
Atom Editora	100,00	44.314	1	44.092	7.487	7.258
Follow	100,00	219	10	10	230	177
Shark Tank	100,00	5	1	1	92	2

Movimentação investimento	Saldo em 31/12/2022	Reclassificação (ii)	Dividendos recebidos	Resultado de equivalência	Saldo em 31/03/2023
Atom Traders	31.619	(879)	(201)	2.897	33.436
Investimentos líquidos	31.619	(879)	(201)	2.897	33.436

Informações relevantes sobre os investimentos em 31 de dezembro de 2022:

	Participação percentual (%)	Total de ativos	Capital social	Patrimônio líquido	Receita líquida	Lucro líquido
Em controladas:						
Atom Traders	100,00	67.423	6.565	31.619	11.535	10.578
Controlada Indireta:						
Atom Editora	100,00	36.942	1	36.834	24.358	23.686
Movimentação investimento		Saldo em 31/12/2021	Reclassificação	Dividendos recebidos (i)	Resultado de equivalência	Saldo em 31/12/2022
Atom Traders		24.004	-	(2.963)	10.578	31.619
Investimentos líquidos		24.004	-	(2.963)	10.578	31.619

Notas Explicativas

Atom Empreendimentos e Participações S.A.

Notas explicativas às informações contábeis intermediárias individuais e consolidadas--Continuação
31 de março de 2023
(Em milhares de reais, exceto quando indicado de outra forma)

10. Investimentos--Continuação

1. Em 30 de dezembro de 2022, a subsidiária Atom Traders efetuou distribuição de dividendos no montante de R\$2.963 para a Companhia, desse saldo na data de 31 de dezembro de 2022, está em aberto o montante de R\$2.382.
2. Essa reclassificação refere-se a ações em tesouraria da Companhia, desembolsados pela Atom Traders, os quais foram reclassificados para o patrimônio líquido, de acordo com a essência da transação.

11. Arrendamentos

O Grupo possui em vigor contrato de arrendamento mercantil referente a sala locada do escritório em Sorocaba pelo prazo de 5 anos. A taxa de desconto vigente e utilizada para o cálculo do valor presente da provisão com arrendamento mercantil dos ativos identificados e, conseqüentemente, para apropriação dos juros financeiros, foi 7,17% ao ano.

11.1. Direito de uso do ativo de arredamento mercantil

Consolidado	Direito de uso	Prazo de vigência	Custo	Depreciação acumulada	Líquido	
					31/03/2023	31/12/2022
	Imóveis	3 a 5 anos	673	(410)	263	288
	Total		673	(410)	263	288

Movimentação do direito de uso:

Direito de uso	Consolidado			31/03/2023
	31/12/2022	Baixa	Depreciação	
Imóveis	288	-	(25)	263
Total	288	-	(25)	263

Direito de uso	Consolidado			31/12/2022
	31/12/2021	Baixa	Depreciação	
Imóveis	423	(17)	(118)	288
Total	423	(17)	(118)	288

Notas Explicativas**Atom Empreendimentos e Participações S.A.**

Notas explicativas às informações contábeis intermediárias individuais e consolidadas--Continuação
31 de março de 2023
(Em milhares de reais, exceto quando indicado de outra forma)

11. Arrendamentos--Continuação**11.2. Arrendamento a pagar**

	Consolidado	
	31/03/2023	31/12/2022
Arrendamento	603	603
Juros incorridos	(326)	(298)
	277	305
Desmembramento		
Passivo circulante	132	132
Passivo não circulante	145	173
	277	305

Movimentação do arrendamento a pagar:

Arrendamento a pagar	Consolidado				
	31/12/2022	Baixa	Pagamento	Juros	31/03/2023
Imóveis	305	-	(33)	5	277
Total	305	-	(33)	5	277

Arrendamento a pagar	Consolidado				
	31/12/2021	Baixa	Pagamento	Juros	31/03/2023
Imóveis	448	(17)	(153)	27	305
Total	448	(17)	(153)	27	305

O cronograma de pagamento das parcelas do arrendamento segue:

	31/03/2023	31/12/2022
2023	99	132
2024	132	132
2025	110	110
Juros a incorrer	(64)	(95)
Total	277	305

Notas Explicativas**Atom Empreendimentos e Participações S.A.**

Notas explicativas às informações contábeis intermediárias individuais e consolidadas--Continuação

31 de março de 2023

(Em milhares de reais, exceto quando indicado de outra forma)

12. Imobilizado

As variações do imobilizado, por classe de ativo, estão demonstradas conforme a seguir:

	Consolidado			Total
	Equipamentos de Informática	Móveis e utensílios	Instalações	
Em 31 de dezembro de 2022				
Saldo inicial	192	69	18	279
Aquisições (i)	243	21	-	264
Baixas	(6)	(20)	(18)	(44)
Depreciação	(75)	(8)	-	(83)
Saldo contábil, líquido	354	62	-	416
Em 31 de dezembro de 2022				
Custo	429	70	-	499
Depreciação acumulada	(75)	(8)	-	(83)
Saldo contábil, líquido	354	62	-	416
Em 31 de março de 2023				
Saldo inicial	354	62	-	416
Aquisições (i)	30	-	-	30
Baixas	-	-	-	-
Depreciação	(23)	(2)	-	(25)
Saldo contábil, líquido	361	60	-	421
Em 31 de março de 2023				
Custo	460	70	-	530
Depreciação acumulada	(99)	(10)	-	(109)
Saldo contábil, líquido	361	60	-	421

(i) Visando o planejamento estratégico, o Grupo vem expandindo o time de profissionais e crescimento do setor, com isso vem investindo na estrutura, adquirindo bens de informática (notebooks, televisores etc.) e equipamentos para melhoria nos conteúdos digitais.

Notas Explicativas**Atom Empreendimentos e Participações S.A.**

Notas explicativas às informações contábeis intermediárias individuais e consolidadas--Continuação
31 de março de 2023
(Em milhares de reais, exceto quando indicado de outra forma)

13. Fornecedores a pagar

	Controlada	
	31/03/2023	31/12/2022
Fornecedores de serviços nacionais	150	11
	150	11
	Consolidado	
	31/03/2023	31/12/2022
Fornecedores de serviços nacionais	555	397
	555	397

14. Outras contas a pagar

	Consolidado	
	31/03/2023	31/12/2022
Circulante		
Parcelamentos CVM (*)	36	36
Bônus	922	-
	958	36
Não circulante		
Parcelamentos CVM (*)	68	79
	68	79

(*) Valor referente a parcelamento das taxas de fiscalização e multa cominatória anterior a 2015 dos antigos acionistas, assumidos pelo Grupo em 2021.

15. Obrigações fiscais, trabalhistas e sociais

	Consolidado	
	31/03/2023	31/12/2022
Salários e encargos sociais	3	35
Provisão para férias, 13º e encargos sociais	122	89
ISS, PIS e COFINS	96	65
Imposto de renda e contribuição social sobre o lucro	240	109
	461	298

Os impostos apurados são decorrentes da controlada Atom Editora conforme apuração dos resultados do período. O mesmo não é compensado com o saldo em aberto no ativo (Nota 8) devido o valor ser da Atom Traders, portanto, não sendo possível compensar entre as partes.

Notas Explicativas

Atom Empreendimentos e Participações S.A.

Notas explicativas às informações contábeis intermediárias individuais e consolidadas--Continuação
31 de março de 2023
(Em milhares de reais, exceto quando indicado de outra forma)

16. Dividendos obrigatórios

Os valores apresentados refletem apenas os dividendos mínimos obrigatórios, dispostos no Estatuto Social da Companhia, de 25% do lucro líquido ajustado da Controladora ao final do exercício. A provisão relacionada a qualquer valor acima do mínimo obrigatório será constituída na data em que for aprovada pelos acionistas.

	Consolidado	
	31/03/2023	31/12/2022
Dividendos obrigatórios	2.391	2.391
	2.391	2.391

17. Partes relacionadas

17.1. WPHH Part. Empreendimentos S.A.

As transações com empresas ligadas estão registradas no passivo não circulante e correspondem a saldo de obrigações com a controladora WPHH Participações e Empreendimentos S.A. ("WPHH") decorrente de crédito adquirido por força da alienação de controle do Grupo Inepar. Não há incidência de juros sobre os saldos decorrentes dessas transações, nem prazo pré-estipulado para pagamento:

Descrição	Controladora		Consolidado	
	31/03/2023	31/12/2022	31/03/2023	31/12/2022
WPHH Part. Empreend.S.A.	8.075	8.075	8.075	8.075
	8.075	8.075	8.075	8.075

17.2. ATOM Traders e ATOM Editora

As subsidiárias Atom Editora Ltda. (contratante) e Atom Traders S/A (contratada) possuem acordo de acionistas que contempla administração de meios de pagamentos, referente às transações de vendas de produtos, com remuneração prevista em contrato de 2,5% do faturamento da Atom Editora, adicionado o valor de R\$60 por ano. A remuneração acordada entre as partes abrange custos de intermediação, entrega de produtos, direitos autorais e despesas administrativas.

Houve eliminação nos balanços patrimoniais entre as partes relacionadas no montante de R\$211 (2023) e R\$101 (2022).

Notas Explicativas

Atom Empreendimentos e Participações S.A.

Notas explicativas às informações contábeis intermediárias individuais e consolidadas--Continuação
31 de março de 2023
(Em milhares de reais, exceto quando indicado de outra forma)

17. Partes relacionadas--Continuação

17.3. Remuneração do pessoal-chave

Em atendimento ao CPC 05 - Divulgação Sobre Partes Relacionadas, informamos que não houve remuneração dos Diretores e Conselheiros, nos períodos findos em 31 de março de 2023 e 2022.

Durante esse 1º trimestre de 2023, a Companhia incorreu no montante de R\$ 587 (2022 – R\$ 530), alocado ao resultado do período findo nessa data, referente a produção de serviços editoriais e direito de imagem por partes relacionadas em atividades realizadas em suas cias subsidiárias.

18. Patrimônio líquido

18.1. Capital social

O capital subscrito e integralizado em 31 de março de 2023, é de R\$13.914 (2022 - R\$13.914).

O capital é representado por 23.804.898 (vinte e três milhões, oitocentas e quatro mil, oitocentas e noventa e oito) ações ordinárias, sem valor nominal subscritas e integralizadas, com direito a voto.

Em Assembleia realizada em 29 de abril de 2022, foi aprovada o aumento de capital da Companhia em R\$8.834 (oito milhões, oitocentos e trinta e três mil, novecentos e quarenta e sete reais e oito centavos), mediante a capitalização da parcela da Reserva Estatutária de Lucros que excede o capital social, em cumprimento ao disposto no art. 199 da Lei das S.A., atribuindo-se 2.905.904 (dois milhões, novecentos e cinco mil, novecentas e quatro) novas ações ordinárias, nominativas e sem valor nominal passando o capital social de R\$5.080.323,75 (cinco milhões, oitenta mil, trezentos e vinte três reais e setenta e cinco centavos) para R\$13.914.270,83 (treze milhões, novecentos e a catorze mil, duzentos e setenta e nove reais e oitenta e três centavos), representado por 23.804.898 (vinte e três milhões, oitocentas e quatro mil, oitocentas e noventa e oito) ações ordinárias, nominativas e sem valor nominal. Essa transação não apresentou impacto de caixa para a Companhia.

18.2. Reserva legal

A reserva legal é constituída anualmente como destinação de 5% do lucro líquido apurado em cada exercício, quando incorrido e não poderá exceder a 20% do capital social. A constituição da reserva legal poderá ser dispensada no exercício em que o saldo dessa reserva, acrescida do montante de reservas de capital, exceder 20% do capital social.

Notas Explicativas

Atom Empreendimentos e Participações S.A.

Notas explicativas às informações contábeis intermediárias individuais e consolidadas--Continuação
31 de março de 2023
(Em milhares de reais, exceto quando indicado de outra forma)

18. Patrimônio líquido--Continuação

18.2. Reserva legal--Continuação

A reserva legal tem por fim, assegurar a integridade do capital social e somente poderá ser utilizada para compensar prejuízos e aumentar o capital.

A Companhia constituiu em 31 de dezembro de 2022, o saldo de R\$501 para a reserva legal, totalizando o montante de R\$1.421.

18.3. Dividendos

De acordo com as disposições estatutária da Companhia, o saldo do lucro líquido remanescente após a compensação de prejuízos acumulados, as destinações da reserva legal, é destinado ao pagamento de dividendo mínimo obrigatório de 25% do lucro líquido.

A Companhia destacou em 31 de dezembro de 2022 dividendos mínimos obrigatórios de R\$2.380 ainda em aberto, conforme cálculo demonstrado a seguir:

	<u>31/12/2022</u>
Lucro líquido do exercício	10.024
Reserva Legal - (5%)	<u>501</u>
Base ajustada para cálculo dos dividendos	9.523
Dividendos obrigatórios (25%)	2.380
Dividendos declarados	<u><u>2.380</u></u>

18.4. Ações em Tesouraria

Em 28 de fevereiro de 2023 foi aprovado o plano de recompra de ações de emissão da Companhia, visando a aquisição, pela Companhia e/ou Atom Traders Publicações S.A., controlada da Companhia, conforme permitido pelo artigo 2º, I, da Resolução CVM nº 77, de 29 de março de 2022, em uma série de operações no mercado e no limite de até 1.000.000 (um milhão) de ações ordinárias, nominativas e escriturais, sem valor nominal, de emissão da Companhia, que correspondem a cerca de 4,20% (quatro inteiros e vinte centésimos por cento) das ações emitidas pela Companhia.

Notas Explicativas

Atom Empreendimentos e Participações S.A.

Notas explicativas às informações contábeis intermediárias individuais e consolidadas--Continuação
31 de março de 2023
(Em milhares de reais, exceto quando indicado de outra forma)

19. Receita líquida

A reconciliação das receitas brutas para a receita líquida dos produtos vendidos é como segue:

	Consolidado	
	31/03/2023	31/03/2022
Receita bruta de vendas		
Venda de produtos	8.071	13.314
Serviços	2.986	3.519
(-) Deduções ISS/PIS/COFINS	(425)	(517)
(-) Devoluções Vendas de produtos	(159)	(17)
(-) A.V.P	(140)	-
Receita líquida	10.333	16.299

De acordo a Legislação, as empresas do seguimento Editorial possuem imunidade sobre o ICMS e alíquota zero sobre PIS e COFINS no mercado interno para vendas de livros digitais, os quais são aplicáveis para a empresa do Grupo, incorrendo a tributação normal apenas sobre os serviços prestados do período.

20. Custo dos produtos e serviços vendidos

Os custos apresentados no período referem-se aos novos eixos de negócios e decisões estratégicas do Grupo, portanto, incorrendo nos custos ligados diretamente ao desenvolvimento dos novos conteúdos digitais.

	Consolidado	
	31/03/2023	31/03/2022
Custo dos produtos vendidos e serviços prestados	(451)	-
	(451)	-

21. Despesas administrativas

Classificação por função	Controladora		Consolidado	
	31/03/2023	31/03/2022	31/03/2023	31/03/2022
Serviços prestados por terceiros	277	45	1.348	748
Despesas com pessoal	-	-	363	227
Despesas com Bônus (*)	-	-	922	-
Despesas com informática	-	-	68	188
Despesas condominiais	-	-	10	19
	277	45	2.711	1.182

(*) O valor representa o reconhecimento de bônus no período findo em 31 de março de 2023.

Notas Explicativas**Atom Empreendimentos e Participações S.A.**

Notas explicativas às informações contábeis intermediárias individuais e consolidadas--Continuação
31 de março de 2023
(Em milhares de reais, exceto quando indicado de outra forma)

22. Despesas com vendas

	Consolidado	
	31/03/2023	31/03/2022
Comissões	216	1.110
Despesas com propaganda e publicidade	4.434	4.509
	4.650	5.619

23. Outras despesas

	Controladora		Consolidado	
	31/03/2023	31/03/2022	31/03/2023	31/03/2022
Classificação por função				
Despesas diversas	49	-	93	633
Despesas com BOVESPA	-	39	-	-
Depreciação e arrendamentos	-	-	25	37
Manutenção	-	-	8	-
Viagens e condução	-	-	2	-
Energia elétrica	-	-	12	-
Impostos e taxas	-	1	1	1
Outras despesas	50	-	148	-
	99	40	289	671

24. Outras receitas

	Consolidado	
	31/03/2023	31/03/2022
Outras receitas	19	-
	19	-

Referem-se a valores decorrentes do recebimento conforme a visualização e cliques nos anúncios veiculados e tempo que a publicidade assistida na plataforma online Youtube.

Notas Explicativas

Atom Empreendimentos e Participações S.A.

Notas explicativas às informações contábeis intermediárias individuais e consolidadas--Continuação
31 de março de 2023
(Em milhares de reais, exceto quando indicado de outra forma)

25. Receitas e despesas financeiras

	Consolidado	
	31/03/2023	31/03/2022
Receitas financeiras		
Rendimento de aplicação financeira	698	498
Outras receitas financeiras	3	3
	701	501
Despesas financeiras		
Juros	-	(3)
Multa	-	(17)
Despesas bancárias	(3)	(3)
Taxas de Intermediação de pagamentos (*)	(205)	(255)
Despesa financeira de arrendamento	(5)	(8)
	(213)	(286)
Ganho ou perda de capital (**)	11	(96)
Resultado financeiro líquido	498	119

(*) O Grupo utiliza um intermediador de pagamento para suas transações de recebimento, o mesmo obtém a sua taxa de cobrança pela transação ocorrida, portanto, incorrendo em despesas financeiras decorrente da operação do negócio.

(**) O Grupo faz uma gestão ativa do seu caixa e constantemente está atento a oportunidades. No período findo em 31 de março de 2023 em comparação o mesmo período de 2022, o resultado de ganhos em capital foi maior devido ao aumento da volatilidade, beneficiando os traders que prestam serviços para a Companhia. Grande parte dos resultados vieram das operações de day-trade no mercado de ações e futuros e operações estruturadas de arbitragem. O Grupo não considera como resultado recorrente devido a variação e imprevisibilidade do mercado.

26. Imposto de Renda e Contribuição Social

	Consolidado	
	31/03/2023	31/03/2022
Lucro antes da provisão para Imposto de Renda e Contribuição Social	2.750	8.946
Imposto de Renda e Contribuição Social Alíquota nominal de 34%	(935)	(3.041)
Reconciliação para despesas efetiva:		
Diferença de alíquotas sobre resultados de subsidiárias (*)	706	2.746
Imposto de Renda e Contribuição Social Corrente	(229)	(295)
Taxa Efetiva	8%	3%

(*) O grupo possui empresas enquadradas no Regime Tributário Lucro Presumido (Atom Editora) e no Lucro Real (Atom Traders).

Notas Explicativas

Atom Empreendimentos e Participações S.A.

Notas explicativas às informações contábeis intermediárias individuais e consolidadas--Continuação
31 de março de 2023
(Em milhares de reais, exceto quando indicado de outra forma)

26. Imposto de renda e contribuição social--Continuação

26.1. Créditos tributários

A Empresa Atom Participações possui, em 31 de março de 2023, saldos de prejuízos fiscais e base negativa de contribuição social, nos montantes de R\$52 e R\$62 respectivamente. Em razão da Atom Participações atuar substancialmente como holding e, portanto, não apresentar todos os elementos futuros, como previstos nas normas contábeis para realização desses créditos tributários, não foram registrados ativos fiscais diferidos sobre essas bases tributárias.

27. Resultado por ação

O resultado por ação é calculado mediante a divisão do lucro líquido do período pela quantidade da média ponderada do número de ações emitidas.

	Consolidado	
	31/03/2023	31/03/2022
Lucro líquido do período	2.521	8.651
Quantidade média ponderada de ações em circulação (milhares)	23.805	20.899
Lucro líquido por ação	0,10590	0,41394

28. Segmentos operacionais

As informações por segmento operacional são apresentadas de modo consistente com o relatório interno fornecido para a Diretoria Executiva, que é a principal tomadora de decisões operacionais, além de ser responsável pela alocação de recursos, avaliação de desempenho e tomada de decisões estratégicas no Grupo.

1. Segmentação

As informações por segmentos são apresentadas de modo consistente com o relatório interno fornecido para o principal tomador de decisões operacionais. O principal tomador de decisões operacionais, responsável pela alocação de recursos e pela avaliação de desempenho dos segmentos operacionais, é a Diretoria Executiva, também responsável pela tomada das decisões estratégicas do Grupo.

Notas Explicativas

Atom Empreendimentos e Participações S.A.

Notas explicativas às informações contábeis intermediárias individuais e consolidadas--Continuação
31 de março de 2023
(Em milhares de reais, exceto quando indicado de outra forma)

28. Segmentos operacionais--Continuação

1. Segmentação--Continuação

O segmento reportável apresentado pelo Grupo é:

Segmentos reportáveis	Operações
Material didático	Editorial e distribuição de conteúdo digital decorrentes do livro

Outras operações incluem mesa de operações (Traders que operam com o capital do Grupo) e serviços. Nenhum destes segmentos operacionais atingiu qualquer um dos limites quantitativos para determinar segmentos reportáveis em dezembro de 2022.

As principais atividades do Grupo abrangem a produção de treinamentos para desenvolvimento profissional, publicação e edição de livros e revistas educacionais, de conteúdos voltados ao mercado financeiro.

Além disso, o tomador de decisão do Grupo revisa os relatórios gerenciais internos do segmento reportável (Material didático) pelo menos trimestralmente.

2. Principais clientes

O Grupo diante das operações do negócio não obtém lista dos principais ou quaisquer concentrações por parte dos clientes, visto que a sua operação e distribuição é para o meio digital para todo o público-alvo. Portanto, não há nenhum principal cliente que possa impactar na continuidade da operação e que deva ser mapeado pelo Grupo.

29. Seguros

O Grupo possui um imóvel comercial para suportar sua equipe administrativa e educacional, visando o gerenciamento de riscos com o objetivo de delimitá-los, contratando no mercado coberturas compatíveis com o seu porte e operação. As coberturas foram contratadas por montantes considerados suficientes pela administração para cobrir eventuais sinistros, considerando a natureza da sua atividade, os riscos envolvidos em suas operações e a orientação dos consultores de seguros.

Em 31 de março de 2023, a Companhia apresenta a seguinte apólice de seguro contratada com terceiros que protege contra risco de sinistros no imóvel comercial, no montante de R\$2.000.

Notas Explicativas

Atom Empreendimentos e Participações S.A.

Notas explicativas às informações contábeis intermediárias individuais e consolidadas--Continuação
31 de março de 2023
(Em milhares de reais, exceto quando indicado de outra forma)

30. Contingências

A Atom Traders foi incluída em um PAS (Processo Sancionador Administrativo) que trata sobre intermediação de recursos de terceiros sem autorização. O referido PAS foi originado através de um entendimento pelo órgão regulador, CVM (Comissão de Valores Mobiliários), sendo que a Atom não atua e nunca atuou em equivalência a uma corretora de valores mobiliários ou similares no mercado financeiro.

O modelo de negócios da Atom Traders é de simples compartilhamento dos ganhos de operações realizadas na B3, o que não configura captação de recursos dos traders, pois os riscos das operações são assumidos pela Atom, que é a verdadeira contraparte das operações cursadas na B3.

Adicionalmente, o resultado auferido por nossa mesa proprietária em relação aos ganhos e perdas de capital conforme demonstrado em nossa DRE (Demonstração do Resultado do Exercício) é de aproximadamente 2% do nosso resultado financeiro e imaterial em relação ao resultado operacional da Companhia, portanto, não há reflexo e impacto operacional relevante.

Por fim, os assessores legais do Grupo estão conduzindo os esclarecimentos necessários para que a ação tenha resultado favorável, não sendo constituída nenhuma provisão nas demonstrações financeiras devido à quantificação do valor de eventual perda não ser mensurável e a probabilidade de perda reportada ser possível.

31. Eventos subsequentes

31.1. Distribuição de dividendos

Em Assembleia Geral Ordinária realizada em 24 de abril de 2023, foi aprovada a destinação do resultado do exercício social encerrado em 31 de dezembro de 2022, incluindo lucros a serem distribuídos pela Companhia aos seus acionistas.

O pagamento dos dividendos aos acionistas foi realizado em 03 de maio de 2023, segundo o número de ações ordinárias de sua titularidade na data base de 24 de abril de 2023.

Do lucro líquido apurado, no valor de R\$ 10.024.089,63 (dez milhões, vinte e quatro mil, oitenta e nove reais e sessenta e três centavos), foi aprovada a seguinte destinação: (i) Reserva Legal: R\$ 501.204,48 (quinhentos e um mil, duzentos e quatro reais e quarenta e oito centavos), equivalente a 5% (cinco por cento) do lucro líquido do exercício; (ii) Reserva de lucro: R\$ 2.000.000,00 (dois milhões de reais), equivalente ao saldo do lucro líquido do exercício; e (iii) Dividendos: R\$ 2.380.721,29 (dois milhões, trezentos e oitenta mil, setecentos e vinte e um reais e vinte e nove centavos), equivalente a 25% do lucro

Notas Explicativas

Atom Empreendimentos e Participações S.A.

Notas explicativas às informações contábeis intermediárias individuais e consolidadas--Continuação
31 de março de 2023
(Em milhares de reais, exceto quando indicado de outra forma)

31. Eventos subsequentes--Continuação

31.1. Distribuição de dividendos--Continuação

líquido do exercício, para distribuição de dividendos obrigatórios referentes ao exercício de 2022, e R\$ 5.142.163,86 (cinco milhões, cento e quarenta e dois mil, cento e sessenta e três reais e oitenta e seis centavos) referente a dividendos adicionais, totalizando 7.522.885,15 (sete milhões, quinhentos e vinte e dois mil, oitocentos e oitenta e cinco reais e quinze centavos) de dividendos a serem distribuídos, representando R\$ 0,32 por ação de emissão da Companhia.

Pareceres e Declarações / Relatório da Revisão Especial - Sem Ressalva

Ao
Conselho de Administração e Acionistas da
Atom Empreendimentos e Participações S.A.
R. Eulália Silva, 454 - 8º Andar - Jardim Faculdade, 18030-230
Sorocaba – SP

Introdução

Revisamos as informações contábeis intermediárias, individuais e consolidadas, da Atom Empreendimentos e Participações S.A. (Companhia), contidas no Formulário de Informações Trimestrais (ITR) referente ao trimestre findo em 31 de março de 2023, que compreendem o balanço patrimonial em 31 de dezembro de 2023 e as respectivas demonstrações do resultado, do resultado abrangente, das mutações do patrimônio líquido e dos fluxos de caixa para o período de três meses findo naquela data, incluindo as notas explicativas.

A diretoria é responsável pela elaboração das informações contábeis intermediárias individuais e consolidadas de acordo com a NBC TG 21 Demonstração Intermediária e com a norma internacional IAS 34 Interim Financial Reporting, emitida pelo International Accounting Standards Board (IASB), assim como pela apresentação dessas informações de forma condizente com as normas expedidas pela Comissão de Valores Mobiliários, aplicáveis à elaboração das Informações Trimestrais (ITR). Nossa responsabilidade é a de expressar uma conclusão sobre essas informações contábeis intermediárias, individuais e consolidadas, com base em nossa revisão.

Alcance da revisão

Conduzimos nossa revisão de acordo com as normas brasileiras e internacionais de revisão de informações intermediárias (NBC TR 2410 Revisão de Informações Intermediárias Executada pelo Auditor da Entidade e ISRE 2410 Review of Interim Financial Information Performed by the Independent Auditor of the Entity, respectivamente). Uma revisão de informações intermediárias consiste na realização de indagações, principalmente às pessoas responsáveis pelos assuntos financeiros e contábeis e na aplicação de procedimentos analíticos e de outros procedimentos de revisão. O alcance de uma revisão é significativamente menor do que o de uma auditoria conduzida de acordo com as normas de auditoria e, conseqüentemente, não nos permitiu obter segurança de que tomamos conhecimento de todos os assuntos significativos que poderiam ser identificados em uma auditoria. Portanto, não expressamos uma opinião de auditoria.

Conclusão sobre as informações intermediárias individuais e consolidadas

Com base em nossa revisão, não temos conhecimento de nenhum fato que nos leve a acreditar que as informações contábeis intermediárias, individuais e consolidadas, incluídas nas informações trimestrais acima referidas não foram elaboradas, em todos os aspectos relevantes, de acordo com a NBC TG 21 e a IAS 34 aplicáveis à elaboração de Informações Trimestrais (ITR), e apresentadas de forma condizente com as normas expedidas pela Comissão de Valores Mobiliários.

Outros assuntos

Demonstrações do valor adicionado

As informações trimestrais acima referidas incluem as demonstrações do valor adicionado (DVA), individuais e consolidadas, referentes ao período de três meses findo em 31 de dezembro de 2023, elaboradas sob a responsabilidade da diretoria da Companhia e apresentadas como informação suplementar para fins de IAS 34. Essas demonstrações foram submetidas a procedimentos de revisão executados em conjunto com a revisão das informações trimestrais, com o objetivo de concluir se elas estão conciliadas com as informações contábeis intermediárias, individuais e consolidadas, e registros contábeis, conforme aplicável, e se sua forma e conteúdo está de acordo com os critérios definidos na NBC TG 09 Demonstração do Valor Adicionado. Com base em nossa revisão, não temos conhecimento de nenhum fato que nos leve a acreditar que essas demonstrações do valor adicionado não foram elaboradas, em todos os aspectos relevantes, segundo os critérios definidos nessa Norma e de forma consistente em relação às informações contábeis intermediárias, individuais e consolidadas tomadas em conjunto.

Auditoria e revisão dos valores correspondentes

Os balanços patrimoniais individuais e consolidados de 31 de dezembro de 2022, e as demonstrações individuais e consolidadas do resultado, do resultado abrangente, das mutações do patrimônio líquido, dos fluxos de caixa e do valor adicionado referentes ao período de três meses findo nessa data, foram examinados e revisados, respectivamente, por outros auditores independentes, que emitiram relatório de auditoria e de revisão, em 14 de fevereiro de 2023 e 13 de maio de 2022, respectivamente, sem modificações.

Campinas, 5 de maio de 2023.

ERNST & YOUNG
Auditores Independentes S.S.
CRC-2SP027623/F

Marcos Roberto Sponchiado
Contador CRC-1SP175536/O-5

Pareceres e Declarações / Declaração dos Diretores sobre as Demonstrações Financeiras

Declaração dos Diretores sobre as Demonstrações Financeiras

Em atenção ao disposto no Art.25, inciso VI da Instrução CVM nº 480, de 7 de dezembro de 2009, vimos pela presente declarar que, na qualidade de diretores da ATOM EMPREENDIMENTOS E PARTICIPAÇÕES S.A., revisamos, discutimos e concordamos com as informações contidas das demonstrações financeiras da Companhia, referente ao exercício findo em 31 de março de 2023. Ficamos à disposição para esclarecimentos adicionais que se fizerem necessários.

Ana Carolina Paifer
Diretor-Presidente

Danilo Rodrigo Cisotto
Diretor de Relações com Investidores

Pareceres e Declarações / Declaração dos Diretores sobre o Relatório do Auditor Independente

Declaração dos Diretores sobre o Parecer dos Auditores Independentes

Em atenção ao disposto no Art.25, inciso VI da Instrução CVM nº 480, de 7 de dezembro de 2009, vimos pela presente declarar que, na qualidade de diretores da ATOM EMPREENDIMENTOS E PARTICIPAÇÕES S.A., revisamos, discutimos e concordamos com as opiniões expressas no relatório dos auditores independentes Ernst & Young, relativo às demonstrações financeiras da Companhia, referente ao exercício findo em 31 de março de 2023.

Ficamos à disposição para esclarecimentos adicionais que se fizerem necessários.

Ana Carolina Paifer
Diretor-Presidente

Danilo Rodrigo Cisotto
Diretor de Relações com Investidores