



DEMONSTRAÇÕES FINANCEIRAS 2019

Em 31 de dezembro de 2019 e
relatório sobre a revisão das
demonstrações financeiras.

 +55 15 3031 6100

 www.atompar.com.br

 Sorocaba, SP, Brasil

 ri@atompar.com.br

RESULTADOS 2019

A Administração da ATOM EMPREENDIMENTOS E PARTICIPAÇÕES S.A. (B3: "ATOM3"), submete à apreciação dos Senhores Acionistas o Relatório da Administração, as Demonstrações Financeiras, e o Relatório dos Auditores Independentes, do exercício de 2019. As informações financeiras e operacionais da Companhia são consolidadas de acordo com as normas internacionais IFRS – *International Financial Reporting Standards* e os valores monetários estão expressos em Reais, exceto quando de outra maneira indicado.

Sorocaba/SP, 17 de março de 2020.

2019

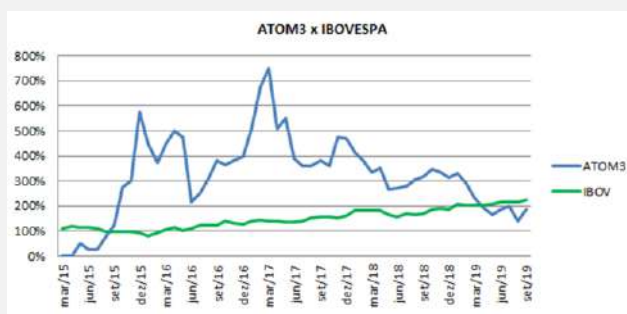
PRINCIPAIS RESULTADOS

COTAÇÃO ATOM3 30/12/2019

R\$ 1,67

VALOR DE MERCADO 30/12/2019

R\$ 34.901.319,98



ATOM EMPREENDIMENTOS E PARTICIPAÇÕES S.A.

CNPJ: 00.359.742/0001-08

Rua Messias Pereira de Paula, 333 - Sorocaba/SP

CEP 18046-640

Relacionamento com Investidores

(+55 15) 3031-6100

www.atompar.com.br

ri@atompar.com.br

PRINCIPAIS RESULTADOS 2019:

****Resultados Consolidados**

Receita Bruta Total:

R\$ 9,902 milhões

Lucro Líquido:

R\$ 2,061 milhões

RESULTADOS ACUMULADOS:

***Desde 30.03.2017.**

Receita Bruta Acumulada:

R\$ 34,2 milhões

Lucro Líquido Acumulado:

R\$ 13,2 milhões

ÍNDICE

ÍNDICE	4
MENSAGEM DA ADMINISTRAÇÃO	5
A COMPANHIA.....	6
MESA DE TRADING.....	6
EDUCACIONAL.....	6
DESEMPENHO OPERACIONAL.....	7
GOVERNANÇA CORPORATIVA E MERCADO DE CAPITALIS	8
BALANÇOS PATRIMONIAIS	9
NOTAS EXPLICATIVAS ÀS DEMONSTRAÇÕES FINANCEIRAS	14
RELATÓRIO DO AUDITOR INDEPENDENTE SOBRE AS DEMONSTRAÇÕES CONTÁBEIS INDIVIDUAIS E CONSOLIDADAS	214

MENSAGEM DA ADMINISTRAÇÃO

Prezados investidores,

Foi um ano muito interessante e de muito aprendizado. A Companhia se mostrou muito forte e resiliente durante o ano e tivemos calma e tranquilidade para reorganizar e preparar a Companhia para mais um novo ciclo de forte crescimento.

Acreditamos que os problemas enfrentados pela Companhia ficaram no passado e uma nova era está iniciando com uma base sólida, bem pavimentada. Essa "pausa" foi importante para a Companhia se reposicionar, buscar um melhor caminho escalável e rentável.

O 4º trimestre indica um forte reposicionamento da Companhia no setor educacional no qual a companhia reportou mais de R\$ 3.3 MM em receitas, um avanço de um pouco mais de 106% em relação ao trimestre anterior. A área de trading voltou a apresentar fortes ganhos e alcançou receita bruta de R\$ 0.5 MM neste último trimestre contra uma perda líquida de R\$ 0.1 MM no terceiro trimestre.

Nossa expectativa é que no primeiro semestre de 2020 a Companhia apresente números muito fortes em relação ao ano de 2019, motivado principalmente pela escalada educacional e início de implementação de projeto educacional nas escolas e faculdades.

Na área de trading acreditamos em uma grande expansão. Custos menores programados para serem implementados pela bolsa em agosto podem gerar economia na ordem de R\$ 1 MM e consequentemente maiores ganhos para a Companhia.

Governança

A Companhia deverá implementar no primeiro semestre uma importante área de controladoria e melhorar seu departamento de relação com investidores, e deverá trazer para seus acionistas maior transparência nas informações e maior segurança.

Com o desenvolvimento da Companhia vemos que esse é o momento certo para esse investimento, principalmente para atrair investidores mais qualificados e melhores perspectivas de negócios.

A companhia pretende realizar uma AGE/AGO em 2020 no qual entre outros assuntos importantes irá propor a redução de capital para compensação de saldo de prejuízos acumulados. Essa é uma matéria importante para que a Companhia tenha condições de distribuir dividendos.

A COMPANHIA

Atualmente atua com atividades de educação financeira e gestão de capital próprio (mesa proprietária e/ou tesouraria).

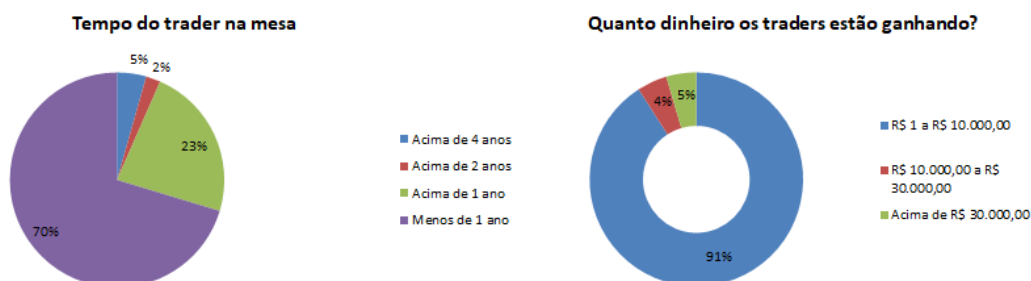
As operações da Companhia tem como principal objetivo o investimento em títulos da dívida pública e privado e operações de *daytrade* no mercado financeiro, assim como a participação em empresas de *protraders* no Brasil e no Exterior na qualidade de sócio quotista ou acionista.

MESA DE TRADING

Os controladores da Atom estão no ramo de mesa proprietária (*protrading*) desde 2013.

A mesa de operações da ATOM encerrou o terceiro trimestre de com uma equipe de 91 profissionais ativos, todos provenientes do processo seletivo da área educacional.

Na composição atual da mesa, dos profissionais ativos, alguns estão cadastrados desde o início deste projeto, a mais de quatro anos.



EDUCACIONAL

A Companhia acredita que investir na educação e capacitação dos *traders* é o melhor caminho para a Atom crescer e se desenvolver no longo prazo, sempre investindo na melhoria do modelo educacional utilizado, atraindo assim, cada vez um número maior de *traders*.

Os fundadores da Atom, com mais de 15 anos de experiência no mercado, estão cada dia mais convictos que a área Educacional é a base para que todos os operadores obtenham bons resultados.

Além de manter seu trabalho na área educacional com material educacional do básico ao avançado voltado para operações em Bolsa, a Companhia tem em funcionamento seu programa

educacional baseado na sua experiência, a Aceleradora de Traders, com o objetivo de treinar *traders* experientes e novatos para que atinjam o melhor desempenho.

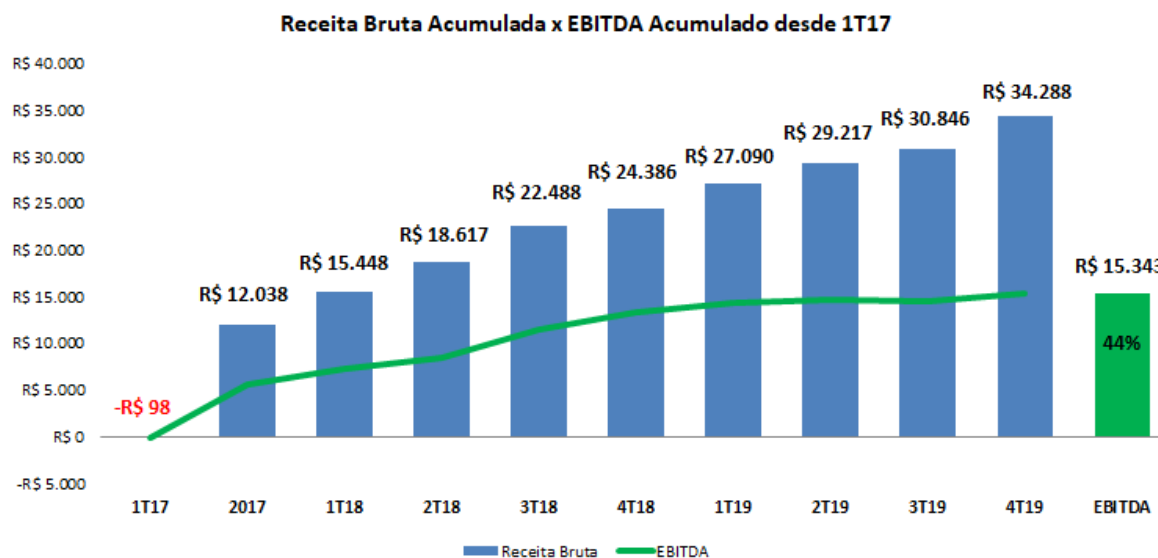
DESEMPENHO OPERACIONAL

Fontes de receita

As principais fontes de receitas da Companhia são a área Educacional e Operações no mercado financeiro. A Companhia reportou no último trimestre de 2019, concluindo o 33º mês operacional, uma receita bruta de R\$ 9,9 milhões (resultado consolidado da controladora e todas as controladas). A receita bruta acumulada é de R\$ 34,2 milhões desde o início das operações (2T17).

EBITDA Acumulado (Geração Bruta de Caixa)

O EBITDA, que representa a geração operacional de caixa da Companhia, fechou 2019 acumulando o equivalente a R\$ 15,343 milhões, no acumulado desde o início das operações no 2T17.



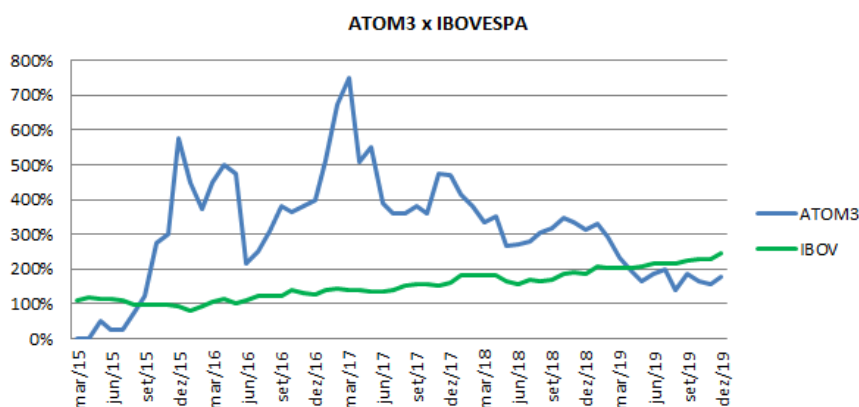
GOVERNANÇA CORPORATIVA E MERCADO DE CAPITAIS

Desempenho das ações

As ações ordinárias da Atom (ATOM3) apresentaram variação de -32,39% no último trimestre de 2019 em relação ao último trimestre de 2018, e uma variação de -2,91% neste último trimestre de 2019 em relação ao trimestre anterior (3T19); as ações fecharam este ano sendo negociadas a R\$1,67, contra R\$1,72 do fechamento do trimestre anterior (3T19) e R\$2,47 no ano de 2018.

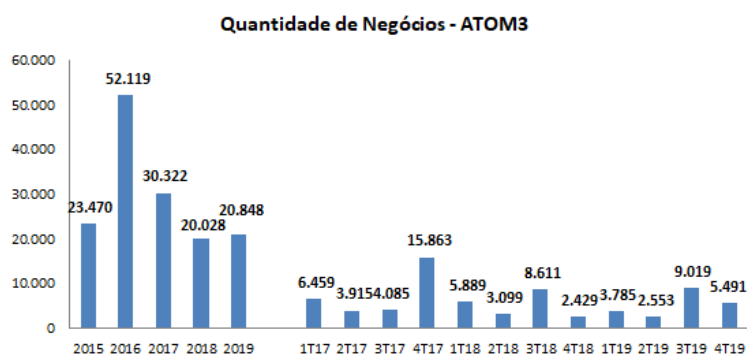
Desde que a WPH passou a ser controladora da ATOM, iniciou-se um projeto de construção de valor à companhia. As ações da Atom eram negociadas a R\$ 0,60 em Janeiro de 2015, ou seja, apresentaram uma valorização de 178% até o fim de dezembro de 2019.

O gráfico abaixo mostra a evolução do papel (ATOM3) de 2015 até 30 de setembro de 2019.



Volume de negócios das ações

No último trimestre de 2019 foram negociadas 3.979.400 ações da ATOM3 através de 5.491 negócios, 42,75% a menos que o terceiro trimestre de 2019, onde foram negociadas 6.950.700 ações em 9.019 negócios, porém 104,72% a mais do que o último trimestre de 2018 onde foram negociadas 1.943.800 ações em 2.429 negócios.



BALANÇOS PATRIMONIAIS

BALANÇO PATRIMONIAL EXERCÍCIOS FINDOS EM 31 DEZEMBRO DE 2019 E 2018 (Em milhares de Reais)

Ativo	N. E. nº	Controladora		Consolidado	
		31.12.2019	31.12.2018	31.12.2019	31.12.2018
Circulante					
Disponibilidades		-	-	10.424	5.012
Contas a Receber		-	-	3.241	6.162
Impostos a recuperar		1	1	109	2
		<u>1</u>	<u>1</u>	<u>13.774</u>	<u>11.176</u>
Não Circulante					
Investimentos em outras empresas	6	13.230	11.134	2.210	49
Imobilizado		-	-	13	4
		<u>13.230</u>	<u>11.134</u>	<u>2.223</u>	<u>53</u>
Total do Ativo		<u>13.231</u>	<u>11.135</u>	<u>15.997</u>	<u>11.229</u>
Passivo					
Circulante					
Fornecedores		-	-	891	-
Obrigações Fiscais		-	-	52	84
Obrigações Sociais e Trabalhistas		-	-	36	-
Obrigações com Controladas		75	40	32	50
		<u>75</u>	<u>40</u>	<u>1.011</u>	<u>134</u>
Não Circulante					
Obrigações com controladora (AFAC)	5	8.075	8.075	8.075	8.075
Outras Contas a Pagar		-	-	336	-
Mutuos com Empresas Não consolidadas		-	-	1.494	-
		<u>8.075</u>	<u>8.075</u>	<u>9.905</u>	<u>8.075</u>
Patrimônio Líquido (Passivo a descoberto)					
Capital social	7	235.691	235.691	235.691	235.691
Prejuízos acumulados		(230.610)	(232.671)	(230.610)	(232.671)
		<u>5.081</u>	<u>3.020</u>	<u>5.081</u>	<u>3.020</u>
Total do Passivo e Patrimonio Líquido (Passivo a Descoberto)		<u>13.231</u>	<u>11.135</u>	<u>15.997</u>	<u>11.229</u>

As notas explicativas da Administração são parte integrante das demonstrações contábeis.

DEMONSTRAÇÃO DE RESULTADO

EXERCÍCIOS FINDOS EM 31 DE DEZEMBRO DE 2019 E 2018

(Em milhares de Reais)

RESULTADO POR NATUREZA	N. E. nº	Controladora		Consolidado	
		31.12.2019	31.12.2018	31.12.2019	31.12.2018
Vendas de Mercadorias e Serviços		-	-	7.100	5.469
Despesas Gerais e Administrativas		(331)	(263)	(7.032)	(557)
Outras Despesas Operacionais		-	-	-	-
Despesas Tributárias		-	-	-	(108)
Lucro/Prejuízo antes do Resultado Financeiro		(331)	(263)	68	4.804
Receitas Financeiras		-	3.585	517	6.830
Despesas Financeiras		-	(3.404)	(675)	(3.737)
Equivalência Patrimonial		2.427	7.208	2.285	49
Dividendos		-	-	18	-
Ganho ou Perda de Capital		(35)	(40)	(107)	-
		2.392	7.349	2.038	3.142
Lucro/Prejuízo antes do IRPJ e da CSLL		2.061	7.086	2.106	7.601
Imposto de Renda e Contribuição Social		-	-	(45)	(515)
Lucro/Prejuízo Líquido do Exercício		2.061	7.086	2.061	7.086
Prejuízo Básico e Diluído por Ação Atribuível aos Acionistas					
Por ação ordinária – Em R\$		0,09862	0,33906	0,09862	0,33906

DEMONSTRAÇÃO DO RESULTADO ABRANGENTE

PERÍODO FINDO EM 31/12/2019 E 2018

(Em milhares de Reais)

	Controladora		Consolidado	
	31/12/2019	31/12/2018	31/12/2019	31/12/2018
Lucro Líquido do Período	2.061	7.086	2.061	7.086
Lucro Líquido do Período Abrangente	2.061	7.086	2.061	7.086
Resultado abrangente atribuível aos:				
Acionistas controladores - 66,40%	1.369	4.705	1.369	4.705
Acionistas não controladores - 33,60%	692	2.381	692	2.381

As notas explicativas da Administração são parte integrante das demonstrações contábeis.

DEMONSTRAÇÃO DAS MUTAÇÕES DO PATRIMÔNIO LÍQUIDO (Passivo a descoberto)

	Controladora				
	Capital Social	Prejuízos Acumulados	Total do PL dos Acionistas Controladores	Participação dos Acionistas não Controladores	Total do Patrimônio Líquido
Saldos em 31 de dezembro de 2017	235.691	(239.757)	(2.700)	(1.366)	(4.066)
Lucro do exercício	-	7.086	4.705	2.381	7.086
Saldos em 31 de dezembro de 2018	235.691	(232.671)	2.005	1.015	3.020
Lucro do exercício	-	2.061	1.369	692	2.061
Saldos em 31 de dezembro de 2019	235.691	(230.610)	3.374	1.707	5.081

	Consolidado				
	Capital Social	Prejuízos Acumulados	Total do PL dos Acionistas Controladores	Participação dos Acionistas não Controladores	Total do Patrimônio Líquido
Saldos em 31 de dezembro de 2017	235.691	(239.757)	(2.700)	(1.366)	(4.066)
Lucro do exercício	-	7.086	4.705	2.381	7.086
Saldos em 31 de dezembro de 2018	235.691	(232.671)	2.005	1.015	3.020
Lucro do exercício	-	2.061	1.369	692	2.061
Saldos em 31 de dezembro de 2019	235.691	(230.610)	3.374	1.707	5.081

As notas explicativas da Administração são parte integrante das demonstrações contábeis.

DEMONSTRAÇÃO DOS FLUXOS DE CAIXA (Método Indireto)

EXERCÍCIOS FINDOS EM 31 DE DEZEMBRO DE 2019 E 2018
(Em milhares de Reais)

	Controladora		Consolidado	
	31.12.2019	31.12.2018	31.12.2019	31.12.2018
ATIVIDADES OPERACIONAIS				
Lucro (Prejuízo) Líquido do exercício	2.061	7.086	2.061	7.086
(-) Equivalência Patrimonial	(2.427)	(7.208)	(2.285)	-
(-) Dividendos	-	-	(18)	-
(+) Provisão para Perdas de Investimentos	35	40	107	-
Lucro/Prejuízo Líquido do exercício ajustado	(331)	(82)	(135)	7.086
(Aumento) redução no ativo:				
Impostos a recuperar	-	3	(107)	2
Contas a Receber	-	2.201	2.921	(3.961)
Imobilizado	-	-	(10)	(53)
	-	2.204	2.804	(4.012)
Aumento (redução) no passivo				
Fornecedores	-	-	891	-
Obrigações tributárias	-	(3)	(32)	(205)
Obrigações Sociais e Trabalhistas	-	-	36	-
Empresa controlada	-	-	(18)	(2.151)
	-	(3)	877	(2.356)
CAIXA GERADO (CONSUMIDO) PELAS ATIVIDADES OPERACIONAIS	(331)	2.119	3.546	718
ATIVIDADES DE INVESTIMENTOS				
Dividendos Recebidos	331	(2.936)	36	-
CAIXA GERADO (CONSUMIDO) PELAS ATIVIDADES INVESTIMENTOS	331	(2.936)	36	-
ATIVIDADES DE FINANCIAMENTOS				
Operações de mútuos com empresas ligadas, líquidos	-	(697)	1.830	(697)
CAIXA GERADO (CONSUMIDO) PELAS ATIVIDADES FINANCIAMENTOS	-	(697)	1.830	(697)
AUMENTO/REDUÇÃO DE CAIXA E EQUIVALENTE DE CAIXA	-	1.514	5.412	21
AUMENTO DO CAIXA E EQUIVALENTES	-	(1.514)	5.412	21
Saldo inicial do caixa e equivalentes	-	1.514	5.012	4.991
Saldo final do caixa e equivalentes	-	-	10.424	5.012
AUMENTO DO CAIXA E EQUIVALENTES	-	(1.514)	5.412	21

As notas explicativas da Administração são parte integrante das demonstrações contábeis.

DEMONSTRAÇÃO DO VALOR ADICIONADO

EXERCÍCIOS FINDOS EM 31 DE DEZEMBRO DE 2019 E 2018

(Em milhares de Reais)

	<i>Controladora</i>		Consolidado	
	31.12.2019	31.12.2018	31.12.2019	31.12.2018
RECEITAS OPEERACIONAIS				
Venda de Mercadorias, Produtos e Serviços	-	-	7.100	5.469
INSUMOS ADQUIRIDOS DE TERCEIROS				
Materiais, energia, serviços de terceiros e outros	(331)	(263)	(7.032)	(557)
VALOR ADICIONADO LIQUIDO	(331)	(263)	68	4.912
VALOR ADICIONADO RECEBIDO EM TRANSFERENCIA				
Receitas Financeiras	-	3.585	517	6.830
Despesas Financeiras	-	(3.404)	(675)	(3.737)
Ganho (Perda) de Capital	(35)	(40)	(107)	(345)
Equivalencia Patrimonial	2.427	7.208	2.285	49
Dividendos	-	-	18	-
VALOR ADICIONADO RECEBIDO EM TRANSFERENCIA	2.392	7.349	2.038	2.797
VALOR ADICIONADO TOTAL A DISTRIBUIR	2.061	7.086	2.106	7.709
DISTRIBUIÇÃO DO VALOR ADICIONADO				
OBRIGAÇÕES FISCAIS				
Impostos e contribuições	-	-	45	623
REMUNERAÇÃO DE CAPITALS PRÓPRIOS				
Lucro (Prejuízos) do período	2.061	7.086	2.061	7.086
VALOR ADICIONADO TOTAL DISTRIBUÍDO	2.061	7.086	2.061	7.709

NOTAS EXPLICATIVAS ÀS DEMONSTRAÇÕES FINANCEIRAS

Notas explicativas às Demonstrações Financeiras do exercício em 31 de dezembro de 2019 e 2018. (Em milhares de Reais, exceto quanto indicado de outra forma).

1 Contexto operacional

A Atom Empreendimentos e Participações S.A. é uma sociedade de capital aberto e está registrada no CNPJ - Cadastro Nacional de Pessoa Jurídica sob nº 00.359.742/0001-08, e NIRE - Número de Inscrição de Registro de Empresas nº 41 3 0001901 1. Está sediada na cidade de Sorocaba, Estado de São Paulo, na Rua Messias Pereira de Paula, nº 333, CEP 18046-360.

A Atom Empreendimentos e Participações S.A. é uma holding de participações controladora da Atom Traders Publicações S.A. empresa voltada a publicações de conteúdos educacionais no segmento financeiro e desenvolvimento de atividades de tesouraria e ainda da Takion Technology S.A. com foco no desenvolvimento de novas tecnologias para o mercado financeiro, criação de estruturas de blockchain e de criptomoedas, atividades de cobranças e informações cadastrais, serviços de liquidação e custódia e tratamento de dados, provedores de serviços de aplicação e serviços de hospedagem na internet, ambas de capital fechado.

2 Base de apresentação e principais práticas contábeis

As demonstrações financeiras da Companhia foram elaboradas de acordo com as práticas contábeis adotadas no Brasil, as quais abrangem a legislação societária brasileira e as normas emitidas pela Comissão de Valores Mobiliários - CVM, e as Normas Internacionais de Relatórios Financeiros (IFRS) emitidas pelo International Accounting Standards Board (IASB).

Essas informações contábeis intermediárias financeiras foram elaboradas de acordo com os Pronunciamentos, Interpretações e Orientações Técnicas (coletivamente "CPCs") emitidos pelo Comitê de Pronunciamentos Contábeis (CPC), transformados em Normas Brasileiras de Contabilidade mediante aprovação pelo Conselho Federal de Contabilidade (CFC) e aplicáveis às Companhias Abertas mediante Deliberações da Comissão de Valores Mobiliários (CVM).

As demonstrações financeiras foram aprovadas pela Administração da Companhia em 06 de fevereiro de 2020.

3 Resumo das principais práticas contábeis

a) Caixa e Equivalentes de Caixa

Caixa e equivalência de caixa incluem dinheiro em caixa, depósitos bancários, investimentos de curto prazo de alta liquidez com vencimentos no prazo de 90 dias ou menos a contar da data da contratação, e com risco insignificante de mudança de seu valor de mercado.

b) Classificações de Itens Circulantes e Não Circulantes

Um ativo é reconhecido no balanço patrimonial quando for provável que seus benefícios econômico-futuros serão gerados em favor da Companhia e seu custo ou valor puder ser mensurado com segurança. Um passivo é reconhecido no balanço patrimonial quando a Companhia possui uma obrigação legal ou constituída como resultado de um evento passado, sendo provável que um recurso econômico seja requerido para liquidá-lo. São acrescidos, quando aplicável, dos correspondentes encargos e das variações monetárias ou cambiais incorridas. As provisões são registradas tendo como base as melhores estimativas do risco envolvido.

Os ativos e passivos são classificados como circulantes quando sua realização ou liquidação é provável que ocorra nos próximos 12 meses. Caso contrário, são demonstrados como não circulantes.

c) Compensações entre Contas

Como regra geral, nas demonstrações contábeis, nem ativos e passivos, ou receitas e despesas são compensados entre si, exceto quando a compensação é requerida ou permitida por um pronunciamento ou norma brasileira de contabilidade e esta compensação reflete a essência da transação.

d) Apuração do Resultado

As receitas e custos são apresentados, de acordo com o objeto social da Companhia, seguindo o regime de competência.

e) Provisão para Imposto de Renda e Contribuição Social

A provisão para o imposto de renda foi constituída à alíquota de 15% do lucro tributável, acrescida de adicional de 10% sobre os lucros que excederem R\$ 240 no ano. A provisão para contribuição social é calculada à alíquota de 9%, após efetuado os ajustes determinados pela legislação fiscal.

f) Receitas e Despesas

A empresa Atom Empreendimentos e Participações S.A. e suas controladas tem como prática a adoção do regime de competência para o registro das mutações patrimoniais ocorridas no exercício, assim como reconhecimento das receitas e despesas e custo, independentemente de seu efetivo recebimento ou pagamento.

4 Caixa e Equivalente de Caixa

	Controladora	
	31.12.2019	31.12.2018
Caixa	-	-
	-	-
	Consolidado	
	31.12.2019	31.12.2018
Caixa	15	5
Bancos conta Movimento	10	20
Debêntures	0	4.467
Aplicações Financeiras em Renda Fixa	10.399	354
Aplicações Financeiras em Renda Variável	0	166
	10.424	5.012

Valores referentes a aplicações em LFT (Letras Financeiras do Tesouro) com liquidez em D0 (no dia), que possuem rentabilidade igual a taxa SELIC. Valores de renda variável representam o valor de compra.

5 Contas a Receber

Controladora		
	31.12.2019	31.12.2018
Contas a Receber	-	-
	-	-

Consolidado		
	31.12.2019	31.12.2018
Pagar.Me	2.732	4.236
Eduzz	56	133
Mirae	239	1.793
Hotmart	214	0
	3.241	6.162

6 Outros Créditos

a. Impostos a Recuperar

Refere-se a antecipações de imposto de Renda e contribuição social apurados pelo regime de lucro real e recolhidos por estimativa mensal, além de retenção na fonte sobre aplicação financeira.

Controladora		
	31.12.2019	31.12.2018
Imposto Renda PJ - Recolhimento Estimativa	1	0
	1	0

Consolidado		
	31.12.2019	31.12.2018
Imposto Renda PJ - Recolhimento Estimativa	10	0
Contribuição Social PJ - Recolhimento Estimativa	39	0
IRRF sobre Aplicação Financeira	60	2
	109	2

7 Gerenciamento de Riscos de Instrumentos Financeiros

Em atendimento a Deliberação CVM n° 604, de 19 de novembro de 2009, que aprovou os Pronunciamentos Técnicos CPC n° 38, 39 e 40, e a Instrução CVM 475, de 17 de dezembro de 2008, a Companhia revisou os principais instrumentos financeiros ativos e passivos, bem como os critérios para a sua valorização, avaliação, classificação e os riscos a eles relacionados, os quais estão descritos a seguir:

- a) Caixa e equivalente de Caixa: A empresa mantém como caixa no consolidado a conta corrente bancária.
- b) Derivativos: A Companhia não opera com derivativos.
- c) Outros passivos financeiros: São classificados neste grupo os saldos mantidos com fornecedores e outros passivos circulantes, que são avaliados pelo custo amortizado.
- d) Valor justo: Os valores justos dos instrumentos financeiros são iguais aos valores contábeis.

8 Transações com Partes Relacionadas

As transações com empresas ligadas estão registradas no passivo não circulante e correspondem a saldo de obrigações com a controladora WHPH Participações e Empreendimentos S.A. ("WHPH"). Não há incidência de juros sobre os saldos decorrentes dessas transações.

O mútuo com empresa não consolidada refere-se a operações entre Atom Traders S.A. e sua controlada Atom Editora Ltda.

Controladora		
Descrição (passivo não circulante)	31.12.2019	31.12.2018
WHPH Participações Empreendimentos S.A. - AFAC	8.075	8.075
Total	8.075	8.075

Consolidado		
Descrição (passivo não circulante)	31.12.2019	31.12.2018
WHPH Participações Empreendimentos S.A. - AFAC	8.075	8.075
Mútuo com empresa não consolidada	1.494	0
Total	9.569	8.075

9 Investimento em Controlada e Informações Contábeis Consolidadas

Em 2016, a Atom Participações subscreveu capital na Atom Traders S/A no valor de R\$ 100, dos quais R\$ 10 foram integralizados naquela data e no presente exercício elevou o capital para R\$ 6.565 integralizando sua totalidade.

Em 2018, a Atom Participações subscreveu capital na Takion Technology S/A no valor de R\$ 100, dos quais R\$ 10 foram integralizados e R\$ 90 estão a integralizar.

Em função disso, as informações contábeis consolidadas, incluem a consolidação integral das companhias Atom Traders S/A e Takion Technology S/A, cujo capital a Atom Participações detém 99,99% de cada empresa. A controlada é consolidada integralmente a partir da data em que a Companhia obtém o seu controle, e excluída da consolidação a partir da data em que a Companhia não exerce mais controle sobre a controlada.

As informações contábeis individuais das controladas utilizadas na preparação das informações contábeis consolidadas foram elaboradas na mesma data de encerramento da Companhia, adotando-se políticas contábeis consistentes. Todas as transações e saldos entre a Companhia e suas controladas foram eliminados nas informações contábeis consolidadas.

Informações Sobre Controladas	31.12.2019		31.12.2018	
	Atom	Takion	Atom	Takion
	Traders		Traders	
Ativo	15.990	45	11.218	10
Passivo	15.990	45	11.219	10
Patrimônio Líquido	13.231	(44)	11.134	(40)
Receitas	12.385	4	8.722	-
Despesas	(9.958)	(39)	(1.502)	-
Resultado do Período	2.427	(35)	7.220	(50)

Percentual de Participação	99,99%	99,99	99,99%	99,99
Valor contábil do investimento	13.230	0	11.133	0

10 Capital Social

O Capital Social subscrito e integralizado da Companhia é de R\$ 235.691 (R\$ 235.691 em 31.12.2019), representado por 20.898.994 (vinte milhões, oitocentos e noventa e oito mil, novecentos e noventa e quatro) ações ordinárias nominativas, sem valor nominal e com direito a voto (20.898.994 em 31.12.2019). Houve agrupamento de ações na proporção de 5 para 1 em 30.04.2015, resultando em 62.696.683 ações, e em 24.07.2016 um outro agrupamento na proporção de 3 para 1, resultando em 20.898.994 ações.

Descrição	Quantidade de Ações	Valor total
Capital Social Integralizado	20.898.994	235.691

11 Créditos Tributários

A empresa possui em 31 de dezembro de 2019, saldos de prejuízos fiscais a compensar e base negativa de contribuição social, no montante de R\$ 52.482 mil e R\$ 62.543, respectivamente.

Em conformidade com a legislação em vigor, as declarações de imposto de renda (SPED FISCAL) correspondentes aos cinco últimos exercícios estão sujeitos à revisão e a eventual lançamento adicional por parte das autoridades fiscais. Demais impostos e contribuições estão sujeitas as revisões similares, por prazos prescricionais variáveis.

12 Despesas Tributárias

Referem-se a apuração de PIS, da COFINS e ISS sobre as operações tributáveis

	Controladora	
	31.12.2019	31.12.2018
Contribuição para PIS/COFINS	0	0
Outros	0	0
Total	0	0

	Consolidado	
	31.12.2019	31.12.2018
Contribuição para PIS/COFINS	0	106
ISS	0	2
Total	0	108

13 Receitas Financeiras

Anteriormente a 25 de fevereiro de 2019 o valor registrado em "Receitas Financeiras" referia-se à remuneração das debêntures privadas de emissão do controlador detidas pela companhia.

A partir de 25 de fevereiro de 2019 todas as debêntures foram liquidadas e os valores financeiros transferidos para a companhia e aplicados em LFT.

Controladora		
	31.12.2019	31.12.2018
Rec. com publicações educacionais e atividades de mesa de trading	0	2.155
Receitas Operações de Renda Fixa / Crédito	0	1.388
Receitas financeiras de Debêntures	0	42
Total	0	3.585

Consolidado		
	31.12.2019	31.12.2018
Rec. com publicações educacionais e atividades de mesa de trading	5	2.810
Receitas Operações de Renda Fixa e Variável	423	3.425
Receitas financeiras de Debêntures	89	595
Total	517	6.830

14 Despesas Financeiras

As despesas financeiras foram liquidadas via contrato de cessão até 25 de fevereiro de 2019 e após esta data, via fluxo financeiro das companhias correspondente a:

Controladora		
	31.12.2019	31.12.2018
Despesas Contrato de Cessão	0	1.530
Despesas Financeiras da Mesa Trading	0	207
Taxa de Intermediação de Pagamentos	0	154
Despesas Financeiras de Alavancagem	0	1.513
Total	0	3.404

Consolidado		
	31.12.2019	31.12.2018
Despesas Contrato de Cessão	484	1.803
Despesas Financeiras da Mesa Trading	0	207
Taxa de Intermediação de Pagamentos	185	214
Despesas Financeiras de Alavancagem	0	1.513
Despesas Bancárias	6	0
Total	675	3.737

15 Despesas Gerais e Administrativas

Controladora		
	31.12.2019	31.12.2018
Serviços Prestados por Terceiros	57	78
Assinaturas e Publicações	87	16
Despesas de Localização e Funcionamento	146	90
Bovespa	13	38
Despesas de Escrituração de Ações	0	26
Despesas com CVM	28	15
Total	331	263

Consolidado		
	31.12.2019	31.12.2018
Serviços Prestados por Terceiros	3.334	181
Assinaturas e Publicações	87	55
Despesas de Localização e Funcionamento	301	243

Bovespa	13	38
Despesas de Escrituração de Ações	0	26
Taxas e Contribuições	828	14
Despesas com Pessoal	281	0
Despesas com Propaganda e Publicidade	1.665	0
Despesas com Informática	422	0
Despesas com CVM	28	0
Aluguéis	73	0
Total	7.032	557

16 Resultado por Ação

O resultado por ação é calculado mediante a divisão do lucro líquido do período pela quantidade de ações emitidas.

17 Instrumentos Financeiros

Em atendimento a Deliberação CVM n° 604, de 19 de novembro de 2009, que aprovou os Pronunciamentos Técnicos - CPC n° 38, 39 e 40, e a Instrução CVM n° 475, de 17 de dezembro de 2008, a Companhia revisou os principais instrumentos financeiros ativos e passivos em 31 de dezembro de 2019, bem como os critérios para a sua valorização, avaliação, classificação e os riscos a eles relacionados. Os principais instrumentos financeiros referem-se a disponibilidades em caixa e bancos, constas a receber de operações e dívidas com fornecedores.

18 Remuneração do Pessoal Chave da Administração

Em atendimento ao CPC 05 - Divulgação Sobre Partes Relacionadas, informamos que não houve remuneração dos Diretores e Conselheiros, nos exercícios findos em 31.12.2019 e 31.12.2018.

RELATÓRIO DO AUDITOR INDEPENDENTE SOBRE AS DEMONSTRAÇÕES CONTÁBEIS INDIVIDUAIS E CONSOLIDADAS

Aos

Acionistas e Administradores da

Atom Empreendimentos e Participações S.A.

Sorocaba – São Paulo

Opinião

Examinamos as demonstrações contábeis individuais e consolidadas da **Atom Empreendimentos e Participações S.A.**, identificadas como “Controladora” e “Consolidado” que compreendem o balanço patrimonial em 31 de dezembro de 2019 e as respectivas demonstrações do resultado, do resultado abrangente, das mutações do patrimônio líquido e dos fluxos de caixa para o exercício findo nessa data, bem como as correspondentes notas explicativas, incluindo o resumo das principais políticas contábeis.

Em nossa opinião, as demonstrações contábeis acima referidas apresentam adequadamente, em todos os aspectos relevantes, a posição patrimonial e financeira, individual e consolidada, da **Atom Empreendimentos e Participações S.A.** em 31 de dezembro de 2019, o desempenho individual e consolidado de suas operações e os seus respectivos fluxos de caixa individuais e consolidados para o exercício findo nessa data, de acordo com as práticas contábeis adotadas no Brasil e com as normas internacionais de relatório financeiro (IFRS) emitidas pelo International Accounting Standards Board (IASB).

Base para opinião

Nossa auditoria foi conduzida de acordo com as normas brasileiras e internacionais de auditoria. Nossas responsabilidades, em conformidade com tais normas, estão descritas na seção a seguir, intitulada “Responsabilidades do auditor pela auditoria das demonstrações contábeis individuais e consolidadas”. Somos independentes em relação à Companhia e sua Controlada, de acordo com os princípios éticos relevantes previstos no Código de Ética Profissional do Contador e nas normas profissionais emitidas pelo Conselho Federal de Contabilidade, e cumprimos com as demais responsabilidades éticas de acordo com essas normas. Acreditamos que a evidência de auditoria obtida é suficiente e apropriada para fundamentar nossa opinião.

Principais assuntos de auditoria

Principais assuntos de auditoria são aqueles que, em nosso julgamento profissional, foram os mais significativos em nossa auditoria do exercício corrente. Esses assuntos foram tratados no contexto de nossa auditoria das demonstrações contábeis individuais e consolidadas como um todo e na formação de nossa opinião sobre essas demonstrações contábeis e, portanto, não expressamos uma opinião separada sobre esses assuntos.

Conforme divulgado na nota explicativa nº 7 a Companhia revisou os principais instrumentos financeiros ativos e passivos e os critérios para sua valorização, avaliação, classificação e riscos a

ela relacionadas, dada a sua relevância complexidade e subjetividade envolvidas na avaliação, consideramos este assunto como o principal assunto de auditoria.

Nossos procedimentos de auditoria incluíram, entre outros a avaliação da qualidade e da objetividade do processo de avaliação implementado pela Administração; a avaliação das principais premissas e das metodologias utilizadas, sendo constatado: (a) que a Companhia mantém como Caixa e Equivalente de Caixa o consolidado em conta corrente bancária, (b) não opera em nome próprio com derivativos, (c) outros passivos financeiros classificados como obrigações com fornecedores e (d) os valores justos dos instrumentos financeiros são iguais aos valores contábeis.

Outros Assuntos - Demonstrações do valor adicionado

As demonstrações individual e consolidada do valor adicionado (DVA) referentes ao exercício findo em 31 de dezembro de 2019, elaboradas sob a responsabilidade da Administração da Companhia, e apresentadas como informação suplementar para fins de IFRS, foram submetidas a procedimentos de auditoria executados em conjunto com a auditoria das demonstrações contábeis da Companhia. Para a formação de nossa opinião, avaliamos se essas demonstrações estão conciliadas com as demonstrações contábeis e registros contábeis, conforme aplicável, e se a sua forma e conteúdo estão de acordo com os critérios definidos no Pronunciamento Técnico CPC 09 – Demonstração do Valor Adicionado. Em nossa opinião, essas demonstrações do valor adicionado foram adequadamente elaboradas, em todos os aspectos relevantes, segundo os critérios definidos nesse Pronunciamento Técnico e são consistentes em relação as demonstrações contábeis individuais e consolidadas tomadas em conjunto.

Outras informações que acompanham as demonstrações contábeis e o relatório do auditor

A administração da Companhia e sua controlada é responsável por essas outras informações que compreendem o Relatório da Administração. Nossa opinião sobre as demonstrações contábeis não abrange o Relatório da Administração e não expressamos qualquer forma de conclusão de auditoria sobre esse relatório. Em conexão com a auditoria das demonstrações contábeis individuais e consolidadas, nossa responsabilidade é a de ler o Relatório da Administração e, ao fazê-lo, considerar se esse relatório está, de forma relevante, inconsistente com as demonstrações contábeis individuais e consolidadas ou com o nosso conhecimento obtido na auditoria ou, de outra forma, aparenta estar distorcido de forma relevante. Se, com base no trabalho realizado, concluirmos que há distorção relevante no Relatório da Administração, somos requeridos a comunicar esse fato. Não temos nada a relatar a este respeito.

Responsabilidade da administração e da governança pelas demonstrações contábeis

A administração é responsável pela elaboração e adequada apresentação das demonstrações contábeis individuais e consolidadas de acordo com as práticas contábeis adotadas no Brasil e com as normas internacionais de relatório financeiro (IFRS) emitidas pelo International Accounting Standards Board (IASB) e pelos controles internos que ela determinou como necessários para permitir a elaboração de demonstrações contábeis livres de distorção relevante, independentemente se causada por fraude ou erro. Na elaboração das demonstrações contábeis individuais e consolidadas, a administração é responsável pela avaliação da capacidade de a Companhia continuar operando, divulgando, quando aplicável, os assuntos relacionados com a sua continuidade operacional e o uso dessa base contábil na elaboração das demonstrações contábeis, a não ser que a administração pretenda liquidar a Companhia e sua controlada ou cessar suas operações, ou não

tenha nenhuma alternativa realista para evitar o encerramento das operações. Os responsáveis pela governança da Companhia e sua controlada são aqueles com responsabilidade pela supervisão do processo de elaboração das demonstrações contábeis.

Responsabilidades do auditor pela auditoria das demonstrações contábeis

Nossos objetivos são obter segurança razoável de que as demonstrações contábeis, individuais e consolidadas tomadas em conjunto, estão livres de distorção relevante, independentemente se causada por fraude ou erro, e emitir relatório de auditoria contendo nossa opinião. Segurança razoável é um alto nível de segurança, mas, não, uma garantia de que a auditoria realizada de acordo com as normas brasileiras e internacionais de auditoria sempre detectam as eventuais distorções relevantes existentes. As distorções podem ser decorrentes de fraude ou erro e são consideradas relevantes quando, individualmente ou em conjunto, possam influenciar, dentro de uma perspectiva razoável, as decisões econômicas dos usuários tomadas com base nas referidas demonstrações contábeis. Como parte da auditoria realizada de acordo com as normas brasileiras e internacionais de auditoria, exercemos julgamento profissional e mantemos ceticismo profissional ao longo da auditoria. Além disso:

- Identificamos e avaliamos os riscos de distorção relevante nas demonstrações contábeis individuais e consolidadas, independentemente se causada por fraude ou erro, planejamos e executamos procedimentos de auditoria em resposta a tais riscos, bem como obtemos evidência de auditoria apropriada e suficiente para fundamentar nossa opinião. O risco de não detecção de distorção relevante resultante de fraude é maior do que o proveniente de erro, já que a fraude pode envolver o ato de burlar os controles internos, conluio, falsificação, omissão ou representações falsas intencionais.
- Obtemos entendimento dos controles internos relevantes para a auditoria para planejarmos procedimentos de auditoria apropriados às circunstâncias, mas, não, com o objetivo de expressarmos opinião sobre a eficácia dos controles internos da Companhia.
- Avaliamos a adequação das políticas contábeis utilizadas e a razoabilidade das estimativas contábeis e respectivas divulgações feitas pela administração.
- Concluimos sobre a adequação do uso, pela administração, da base contábil de continuidade operacional e, com base nas evidências de auditoria obtidas, se existe incerteza relevante em relação a eventos ou condições que possam levantar dúvida significativa em relação à capacidade de continuidade operacional da Companhia e sua controlada. Se concluirmos que existe incerteza relevante, devemos chamar atenção em nosso relatório de auditoria para as respectivas divulgações nas demonstrações contábeis individuais e consolidadas ou incluir modificação em nossa opinião, se as divulgações forem inadequadas. Nossas conclusões estão fundamentadas nas evidências de auditoria obtidas até a data de nosso relatório. Todavia, eventos ou condições futuras podem levar a Companhia e sua controlada a não mais se manter em continuidade operacional.
- Avaliamos a apresentação geral, a estrutura e o conteúdo das demonstrações contábeis individuais e consolidadas, inclusive as divulgações e se as demonstrações contábeis individuais e consolidadas representam as correspondentes transações e os eventos de maneira compatível com o objetivo de apresentação adequada.

Comunicamo-nos com os responsáveis pela governança a respeito, entre outros aspectos, do alcance planejado, da época da auditoria e das constatações significativas de auditoria, inclusive as eventuais deficiências significativas nos controles internos que identificamos durante nossos trabalhos. Fornecemos também aos responsáveis pela governança declaração de que cumprimos

com as exigências éticas relevantes, incluindo os requisitos aplicáveis de independência, e comunicamos todos os eventuais relacionamentos ou assuntos que poderiam afetar, consideravelmente, nossa independência, incluindo, quando aplicável, as respectivas salvaguardas. Dos assuntos que foram objeto de comunicação com os responsáveis pela governança, determinamos aqueles que foram considerados como mais significativos na auditoria das demonstrações contábeis individuais e consolidadas do exercício corrente e que, dessa maneira, constituem os principais assuntos de auditoria. Descrevemos esses assuntos em nosso relatório de auditoria, a menos que lei ou regulamento tenha proibido divulgação pública do assunto, ou quando, em circunstâncias extremamente raras, determinarmos que o assunto não deve ser comunicado em nosso relatório porque as consequências adversas de tal comunicação podem, dentro de uma perspectiva razoável, superar os benefícios da comunicação para o interesse público.

Curitiba (PR), 20 de fevereiro de 2020.

ALPHA AUDITORES INDEPENDENTES
CRC 2PR 004.687/O-6-S-SP

Cyro Lopes de Araujo Junior
CRC 1PR 050.773/O-9-S-SP

Declaração dos Diretores sobre as Demonstrações Financeiras

Em atenção ao disposto no Art.25, inciso VI da Instrução CVM nº 480, de 7 de dezembro de 2009, vimos pela presente declarar que, na qualidade de diretores da ATOM EMPREENDIMENTOS E PARTICIPAÇÕES S.A., revisamos, discutimos e concordamos com as informações contidas das demonstrações financeiras da Companhia, referente ao exercício findo em 31 de dezembro de 2019.

Ficamos à disposição para esclarecimentos adicionais que se fizerem necessários.

Ana Carolina Paifer
Diretor-Presidente

Guilherme Henrique Cunha
Diretor de Relações com Investidores

Declaração dos Diretores sobre o Parecer dos Auditores Independentes

Em atenção ao disposto no Art.25, inciso VI da Instrução CVM nº 480, de 7 de dezembro de 2009, vimos pela presente declarar que, na qualidade de diretores da ATOM EMPREENDIMENTOS E PARTICIPAÇÕES S.A., revisamos, discutimos e concordamos com as opiniões expressas no relatório dos auditores independentes ALPHA AUDITORES INDEPENDENTES relativo às demonstrações financeiras da Companhia, referente ao exercício findo em 31 de dezembro de 2019.

Ficamos à disposição para esclarecimentos adicionais que se fizerem necessários.

Ana Carolina Paifer
Diretor-Presidente

Guilherme Henrique Cunha
Diretor de Relações com Investidores